

<p>Принята решением педагогического совета МБОУ «СШ № 33»</p> <p>Протокол педсовета № 1 от 30.08.2024 г.</p>		<p>«Утверждаю» Директор МБОУ «СШ № 33» С.А. Жойкин</p> <p>Приказ № 82-од от 30.08.2024 г.</p>
---	--	--



**Образовательная программа
начального общего образования
муниципального бюджетного
общеобразовательного учреждения
«Средняя школа № 33» города Смоленска
(МБОУ «СШ № 33»)
(в соответствии с ФОП НОО и
обновленным ФГОС НОО)**

СОДЕРЖАНИЕ

I. Целевой раздел

1.1.	Пояснительная записка	5
1.2.	Общая характеристика программы начального образования	15
1.3.	Общая характеристика планируемых результатов освоения ОП НОО	18
1.4.	Система оценки достижения планируемых результатов освоения ОП НОО	20
1.4.1.	Общие положения	20
1.4.2.	Особенности оценки метапредметных и предметных результатов	24
1.4.3.	Организация и содержание оценочных процедур	30

II. Содержательный раздел

2.1.	Рабочие программы учебных предметов	35
2.1.1.	Рабочая программа по учебному предмету «Русский язык»	35
2.1.2.	Рабочая программа по учебному предмету «Литературное чтение»	91
2.1.3.	Рабочая программа по учебному предмету «Иностранный (английский) язык»	145
2.1.4.	Рабочая программа по учебному предмету «Математика»	191
2.1.5.	Рабочая программа по учебному предмету «Математика» (углубленный уровень, УМК «Учусь учиться» Л.Г. Петерсон)	232
2.1.6.	Рабочая программа по учебному предмету «Окружающий мир»	350

2.1.7.	Рабочая программа по учебному предмету «Основы религиозных культур и светской этики»	390
2.1.8.	Рабочая программа по учебному предмету «Изобразительное искусство»	422
2.1.9.	Рабочая программа по учебному предмету «Музыка»	472
2.1.10.	Рабочая программа по учебному предмету «Труд (технология)»	540
2.1.11.	Рабочая программа по учебному предмету «Физическая культура»	582
2.2.	Рабочие программы курсов внеурочной деятельности (приложение к ОП)	606
2.3.	Программа формирования универсальных учебных действий	607
2.3.1.	Значение сформированных универсальных учебных действий для успешного обучения и развития младшего школьника	607
2.3.2.	Характеристика универсальных учебных действий	609
2.3.3.	Интеграция предметных и метапредметных требований как механизм конструирования современного процесса образования	613
2.3.4.	Место универсальных учебных действий в рабочих программах	619
2.4.	Рабочая программа воспитания	622
2.4.1.	Целевой раздел рабочей программы воспитания	623
2.4.2.	Содержательный раздел рабочей программы воспитания	632
2.4.3.	Организационный раздел рабочей программы воспитания	656

III. Организационный раздел

3.1.	Учебный план НОО	670
3.2.	Календарный учебный график	691
3.3.	План внеурочной деятельности НОО	693
3.4.	Календарный план воспитательной работы на уровне НОО	703
3.5.	Система условий реализации программы НОО	742
3.5.1.	Кадровые условия реализации ОП НОО	746
3.5.2.	Психолого-педагогические условия реализации ОП НОО	766
3.5.3.	Материально-технические условия реализации ОП НОО	768
3.5.4.	Информационно-методические условия реализации образовательной программы	773
3.5.5.	Финансово-экономические условия реализации ОП НОО	774
3.5.6.	Управление реализацией ОП и механизмы достижения целевых ориентиров в системе условий	776

I. ЦЕЛЕВОЙ РАЗДЕЛ

I.1. ПОЯСНИТЕЛЬНАЯ ЗАПИСКА

Данная Образовательная программа начального общего образования МБОУ «СШ № 33» (далее – ОП НОО) предназначена для сопровождения деятельности МБОУ «СШ № 33» по реализации программы начального общего образования в соответствии требованиями обновленного Федерального государственного образовательного стандарта начального общего образования (далее – ФГОС НОО), и федеральной образовательной программы начального общего образования. В соответствии с Федеральным законом «Об образовании в Российской Федерации» ОП НОО включает набор учебно-методической документации, которая определяет наполняемость и характеристику целевого, содержательного и организационного разделов программы начального общего образования.

МБОУ «СШ № 33» использует ОП НОО как документ, определяющий стратегию образовательной деятельности на уровне начального общего образования. При создании данной программы МБОУ «СШ № 33» были учтены следующие требования:

1. Программа строится с учётом особенностей социально-экономического развития Смоленского региона, специфики географического положения, природного окружения, этнокультурных особенностей и истории Смоленского края; конкретного местоположения МБОУ «СШ № 33» на территории Ленинского района города Смоленска.

2. При подготовке программы учитываются статус младшего школьника, его типологические психологические особенности и возможности, что гарантирует создание комфортных условий для осуществления учебной деятельности без вреда для здоровья и эмоционального благополучия каждого ребёнка.

3. Программа начального общего образования предполагает создание индивидуальных учебных планов, особенно в случаях поддержки одарённых младших школьников (в том числе для ускоренного обучения) или детей, входящих в особые социальные группы (дети мигрантов; дети с особым состоянием здоровья, с девиантным поведением и др.).

4. Обязательным требованием является учёт запросов родителей (законных представителей) обучающегося: организация курсов внеурочной деятельности, факультативные занятия, индивидуальные консультации и др.

5. МБОУ «СШ № 33» учитывает санитарно-эпидемиологические правила и гигиенические нормативы к организации обучения. С учётом современной действительности в образовательной программе прописаны требования к обучению в дистанционном режиме. Образовательная программа состоит из следующих разделов: целевой, содержательный, организационный.

Целевой раздел ОП отражает основные цели начального общего образования, те психические и личностные новообразования, которые могут быть сформированы у младшего школьника к концу его обучения на первом школьном уровне. Раздел включает рекомендации по учёту специфики

Смоленского региона, особенностей функционирования МБОУ «СШ 33» и характеристику контингента обучающихся. Обязательной частью целевого раздела является характеристика планируемых результатов обучения, которые должны быть достигнуты обучающимся-выпускником начальной школы, независимо от типа, специфики и других особенностей образовательной организации.

Планируемые результаты в соответствии с ФГОС НОО включают личностные, метапредметные и предметные достижения младшего школьника на конец его обучения в начальной школе.

Личностные результаты отражают новообразования ребёнка, отражающие его социальный статус: сформированность гражданской идентификации, готовность к самообразованию, сформированность учебно-познавательной мотивации и др.

Метапредметные результаты характеризуют уровень становления универсальных учебных действий (познавательных, коммуникативных, регулятивных) как показателей умений обучающегося учиться, общаться со взрослыми и сверстниками, регулировать своё поведение и деятельность.

Предметные результаты отражают уровень и качество овладения содержанием учебных предметов, которые изучаются в начальной школе.

В целевом разделе представлены единые подходы к системе оценивания достижений планируемых результатов освоения программы начального общего образования. Даются рекомендации по контролю метапредметных результатов обучения и требования к его организации.

Содержательный раздел ОП включает характеристику основных направлений урочной деятельности МБОУ «СШ № 33» (рабочие программы учебных предметов, курсов внеурочной деятельности, модульных курсов), обеспечивающих достижение обучающимися личностных, предметных и метапредметных результатов. Раскрываются подходы к созданию индивидуальных учебных планов, соответствующих «образовательным потребностям и интересам обучающихся» (пункт 6.3. ФГОС НОО).

В раздел включены требования к разработке индивидуальных учебных планов для обучающихся, проявляющих особые способности в освоении программы начального общего образования, а также требования к разработке программ обучения для детей особых социальных групп. Характеризуется вклад учебного предмета в становление и развитие УУД младшего школьника.

В ОП представлены рабочие программы по всем учебным предметам начальной школы. Тематическое планирование выделено в отдельный документ, который не входит в текст данного документа, но его можно найти на сайте <https://edsoo.ru>.

Представлена Рабочая программа воспитания как инструмент построения системы воспитательной работы с обучающимися.

Организационный раздел даёт характеристику условий организации образовательной деятельности, раскрывает особенности построения учебного плана и плана внеурочной деятельности, календарного учебного графика и планов воспитательной работы. Раскрываются возможности дистанционного обучения и требования к его организации в начальной школе.

В соответствии с Федеральным законом «Об образовании в Российской Федерации» начальное общее образование относится к основным образовательным программам и характеризует первый этап школьного обучения. Образовательная программа понимается в Законе «Об образовании в Российской Федерации» как комплекс основных характеристик образования (объём, содержание, планируемые результаты) и организационно-педагогических условий, реализация которых обеспечивает успешность выполнения ФГОС каждого уровня образования.

Программа начального общего образования МБОУ «СШ № 33» является основным документом, регламентирующим образовательную деятельность образовательной организации в единстве урочной и внеурочной деятельности, при учёте правильного соотношения обязательной части программы (80%) и части, формируемой участниками образовательного процесса (20%).

Целями реализации программы начального общего образования являются:

1. Обеспечение успешной реализации конституционного права каждого гражданина РФ, достигшего возраста 6,5-7 лет, на получение качественного образования, включающего обучение, развитие и воспитание каждого обучающегося.

2. Организация учебного процесса с учётом целей, содержания и планируемых результатов начального общего образования, отражённых в обновленном ФГОС НОО-2021 и ФОП НОО.

3. Создание условий для свободного развития каждого младшего школьника с учётом его потребностей, возможностей и стремления к

самореализации; отражение в программе начального общего образования деятельности педагогического коллектива по созданию индивидуальных программ и учебных планов для одарённых, успешных обучающихся или для детей социальных групп, нуждающихся в особом внимании и поддержке педагогов.

4. Возможность для коллектива МБОУ «СШ № 33» проявить своё педагогическое мастерство, обогатить опыт деятельности, активно участвовать в создании и утверждении традиций школьного коллектива.

Достижение поставленных целей предусматривает решение следующих основных задач:

1) формирование общей культуры, духовно-нравственное, гражданское, социальное, личностное и интеллектуальное развитие, развитие творческих способностей, сохранение и укрепление здоровья;

2) обеспечение планируемых результатов по освоению выпускником целевых установок, приобретению знаний, умений, навыков, компетенций и компетентностей, определяемых личностными, семейными, общественными, государственными потребностями и возможностями обучающегося младшего школьного возраста, индивидуальными особенностями его развития и состояния здоровья;

3) становление и развитие личности в ее индивидуальности, самобытности, уникальности и неповторимости;

4) обеспечение преемственности начального общего и основного общего образования;

5) достижение планируемых результатов освоения образовательной программы начального общего образования всеми обучающимися, в том числе детьми с ОВЗ;

6) обеспечение доступности получения качественного начального общего образования;

7) выявление и развитие способностей обучающихся, в том числе лиц, проявивших выдающиеся способности, через систему клубов, секций, студий и кружков, организацию общественно полезной деятельности;

8) организация интеллектуальных и творческих соревнований, научно-технического творчества и проектно-исследовательской деятельности;

9) участие обучающихся, их родителей (законных представителей), педагогических работников и общественности в проектировании и развитии внутришкольной социальной среды;

10) использование в образовательной деятельности современных образовательных технологий деятельностного типа;

11) предоставление обучающимся возможности для эффективной самостоятельной работы;

12) включение обучающихся в процессы познания и преобразования внешкольной социальной среды Ленинского района города Смоленска.

Задачи конкретизированы с учетом:

- особенностей образовательной системы «Учусь учиться» Л.Г. Петерсон (1-4-е классы), которая является базовым организационно-педагогическим ресурсом обеспечения образовательной деятельности, способами реализации целей и педагогического процесса в целом и обеспечивающей возможность для расширения (углубления, уточнения) планируемых результатов, представленных в разделе I.3. «Планируемые результаты освоения ОП НОО» с учетом специфики ОО»;
- особенностей функционирования и традиций МБОУ «СШ № 33»;
- специфики инновационной деятельности, ориентированной на совершенствование научно-педагогического, учебно-методического, организационного, правового, кадрового обеспечения системы образования в МБОУ «СШ № 33»; создания условий для обеспечения преемственности образования на уровнях ДО-НОО-ООО; получения обучающимися современного качественного образования.

Инновационная деятельность связана с реализацией системно-деятельностного подхода в процессе освоения образовательной системы «Учусь учиться» Л.Г. Петерсон в соответствии с договором о сотрудничестве между МБОУ «СШ № 33» и НОУ ДПО «Институт системно-деятельностной педагогики» (научный руководитель Л.Г. Петерсон, д.п.н., профессор), а также приказом НОУ ДПО от 28.06.2024 № 3/24-092-НУП «Об организации НОУ ДПО ИСДП работ по исполнению Всероссийского инновационного проекта «Начальная углубленная подготовка по математике в 1 – 4, 5 – 6 классах».

Создавая программу начального общего образования, МБОУ «СШ № 33» учитывает следующие **принципы её формирования**:

Принцип учёта ФГОС НОО: программа начального общего образования базируется на требованиях, предъявляемых ФГОС НОО к целям, содержанию, планируемым результатам и условиям обучения в начальной школе.

Принцип учёта ведущей деятельности младшего школьника: программа обеспечивает конструирование учебного процесса в структуре учебной деятельности, предусматривает механизмы формирования всех компонентов учебной деятельности (мотив, цель, учебная задача, учебные операции, контроль и самоконтроль).

Принцип индивидуализации обучения: программа предусматривает возможность и механизмы разработки индивидуальных программ и учебных планов для обучения детей с особыми способностями, потребностями и интересами. При этом учитываются запросы родителей (законных представителей) обучающегося.

Принцип преемственности и перспективности: программа обеспечивает связь и динамику в формировании знаний, умений и способов деятельности между этапами начального образования, а также успешную адаптацию обучающихся к обучению в основной школе, единые подходы между их обучением и развитием на начальном и основном этапах школьного обучения.

Принцип интеграции обучения и воспитания: программа предусматривает связь урочной и внеурочной деятельности, разработку разных мероприятий, направленных на обогащение знаний, воспитание чувств и познавательных интересов обучающихся, нравственно-ценностного отношения к действительности.

Принцип здоровьесбережения: при организации образовательной деятельности по программе начального общего образования не допускается использование технологий, которые могут нанести вред физическому и психическому здоровью обучающихся, приоритет использования здоровьесберегающих педагогических технологий. Объём учебной нагрузки, организация всех учебных и внеучебных мероприятий должны соответствовать требованиям действующих санитарных правил и гигиенических нормативов.

В программе определяются основные механизмы её реализации, наиболее целесообразные с учётом традиций коллектива МБОУ «СШ № 33», потенциала педагогических кадров и контингента обучающихся.

Среди механизмов, которые возможно использовать в начальной школе, следует отметить: организацию внеурочной деятельности с разработкой учебных курсов, факультативов, различных форм совместной познавательной деятельности (конкурсы, диспуты, интеллектуальные марафоны и т.п.). Положительные результаты даёт привлечение к образовательной деятельности школы организаций культуры, художественных и театральных студий.

1.2. ОБЩАЯ ХАРАКТЕРИСТИКА ПРОГРАММЫ НАЧАЛЬНОГО ОБРАЗОВАНИЯ

Программа начального общего образования является стратегическим документом МБОУ «СШ № 33», выполнение которого обеспечивает успешность организации образовательной деятельности, т. е. гарантию реализации статьи 12 Федерального закона «Об образовании в Российской Федерации». В соответствии с законодательными актами образовательная организация самостоятельно определяет технологии обучения, формы его организации (включая модульные курсы), а также систему оценивания с соблюдением принципа здоровьесберегающего обучения.

Программа строится с учётом психологических особенностей обучающегося младшего школьного возраста. Наиболее адаптивным сроком обучения в начальной школе, установленным в РФ, является 4 года.

Общее число учебных часов не может составлять менее 2954 ч и более 3190 ч. Соблюдение этих требований ФГОС НОО связано с необходимостью оберегать обучающихся от перегрузок, утомления, отрицательного влияния обучения на здоровье. При создании программы начального образования особо учитывается статус ребёнка младшего школьного возраста. В первый класс приходят дети с разным уровнем готовности к обучению, у многих не сформирована произвольная деятельность, они с трудом принимают требования учителя, часто отвлекаются, быстро устают. Желание учиться поддерживается школьными успехами, но неудачи быстро разрушают познавательные мотивы. Всё это побуждает учителя

особенно бережно относиться к младшим школьникам, оказывать помощь и поддержку, помогать адаптироваться к новой — учебной деятельности, которая становится ведущей в этом возрасте.

Реализация ООП НОО в ОО осуществляется в соответствии с принципами ОС «Учусь учиться» Л.Г. Петерсон:

Принципом деятельности, который заключается в такой организации обучения, когда ученик получает не готовое знание, а добывает его сам в процессе собственной учебной деятельности.

Принципом целостного представления о мире, который означает, что у ребенка должно быть сформировано обобщенное, целостное представление о природе – обществе – самом себе

Принцип психологической комфортности предполагает снятие всех стрессообразующих факторов учебного процесса, создание доброжелательной атмосферы, основанной на реализации идей педагогики сотрудничества

Принцип творчества предполагает максимальную ориентацию на творческое начало в учебной деятельности, приобретение ими собственного опыта творческой деятельности

Принцип вариативности ориентирует на формирование у учащихся способности к систематическому перебору вариантов и выбора оптимального варианта на основе заданного критерия

Принцип минимакса, который предполагает, что ОО предлагает каждому ученику содержание образования на максимальном (творческом) уровне и создает условия его усвоения на уровне, не ниже минимального (ФГОС НОО).

Принцип непрерывности обеспечивает преемственность между всеми уровнями обучения на уровне технологии, содержания и методики.

Разные виды индивидуально-дифференцированного подхода характеризуются в программе начального общего образования, причём внимание учителя уделяется каждому обучающемуся, независимо от уровня его успешности. С учётом темпа обучаемости, уровня интеллектуального развития, особенностей познавательных психических процессов педагог оказывает поддержку каждому обучающемуся.

1.3. ОБЩАЯ ХАРАКТЕРИСТИКА ПЛАНИРУЕМЫХ РЕЗУЛЬТАТОВ ОСВОЕНИЯ ОБРАЗОВАТЕЛЬНОЙ ПРОГРАММЫ

Всё наполнение программы начального общего образования (содержание и планируемые результаты обучения, условия организации образовательной среды) подчиняется современным целям начального образования, которые представлены во ФГОС как система личностных, метапредметных и предметных достижений обучающегося.

Личностные результаты включают ценностные отношения обучающегося к окружающему миру, другим людям, а также к самому себе как субъекту учебно-познавательной деятельности (осознание её социальной значимости, ответственность, установка на принятие учебной задачи и др.).

Метапредметные результаты характеризуют уровень сформированности познавательных, коммуникативных и регулятивных универсальных действий, которые обеспечивают успешность изучения учебных предметов, а также становление способности к самообразованию и саморазвитию. В результате освоения содержания различных предметов, курсов, модулей обучающиеся овладевают рядом междисциплинарных понятий, а также различными знаково-символическими средствами, которые помогают обучающимся применять знания как в типовых, так и в новых, нестандартных учебных ситуациях.

В специальном разделе программы начального общего образования характеризуется система оценки достижений планируемых результатов освоения

основной образовательной программы. При определении подходов к контрольно-оценочной деятельности младших школьников учитываются формы и виды контроля, а также требования к объёму и числу проводимых контрольных, проверочных и диагностических работ. Ориентиром в этом направлении служат «Рекомендации для системы общего образования по основным подходам к формированию графика проведения оценочных процедур в общеобразовательных организациях», подготовленные в 2021 г. Федеральной службой по надзору в сфере образования и науки РФ.

Для первого уровня школьного образования очень важно целесообразно организовать образовательную среду. Все особенности её конструирования прописываются в организационном разделе программы: учебный план, внеурочная деятельность, воспитательные мероприятия, возможность использования предметных кабинетов (изобразительного искусства, музыки, технологии), специально оборудованных территорий для занятий физической культурой и спортом и т.п.

I.4. СИСТЕМА ОЦЕНКИ ДОСТИЖЕНИЯ ПЛАНИРУЕМЫХ РЕЗУЛЬТАТОВ ОСВОЕНИЯ ПРОГРАММЫ НАЧАЛЬНОГО ОБЩЕГО ОБРАЗОВАНИЯ

I.4.1. Общие положения

В ФГОС НОО отмечается, что «независимо от формы получения начального общего образования и формы обучения ФГОС является основой объективной оценки соответствия установленным требованиям образовательной деятельности и подготовки обучающихся, освоивших программу начального общего образования». Это означает, что ФГОС задаёт основные требования к образовательным результатам и средствам оценки их достижения.

Система оценки достижения планируемых результатов (далее — система оценки) является частью системы оценки и управления качеством образования МБОУ «СШ № 33».

Система оценки призвана способствовать поддержанию единства всей системы образования, обеспечению преемственности в системе непрерывного образования. Её основными **функциями являются ориентация образовательного процесса** на достижение планируемых результатов освоения образовательной программы начального общего образования и обеспечение эффективной **обратной связи**, позволяющей осуществлять **управление образовательным процессом**.

Основными направлениями и целями оценочной деятельности в образовательной организации являются:

1) оценка образовательных достижений обучающихся на различных этапах обучения как основа

их промежуточной и итоговой аттестации, а также основа процедур внутреннего мониторинга, мониторинговых исследований муниципального, регионального и федерального уровней;

2) оценка результатов деятельности педагогических кадров как основа аттестационных процедур;

3) оценка результатов деятельности МБОУ «СШ № 33» как основа аккредитационных процедур.

Основным объектом системы оценки, её содержательной и критериальной базой выступают требования ФГОС, которые конкретизируются в планируемых результатах освоения обучающимися образовательной программы.

Эти требования конкретизированы в разделе «Общая характеристика планируемых результатов освоения образовательной программы» настоящего документа.

Система оценки включает процедуры внутренней и внешней оценки.

Внутренняя оценка включает:

- 1) стартовую педагогическую диагностику;
- 2) текущую и тематическую оценку;
- 3) портфолио;
- 4) психолого-педагогическое наблюдение;
- 5) внутришкольный мониторинг образовательных достижений.

К внешним процедурам относятся:

- 1) независимая оценка качества образования;
- 2) мониторинговые исследования муниципального, регионального и федерального уровней.

Особенности каждой из указанных процедур описаны в п. 1.4.3 настоящей программы.

В соответствии с ФГОС НОО система оценки МБОУ «СШ № 33» реализует системно-деятельностный, критериально-уровневый и комплексный подходы к оценке образовательных достижений.

Системно-деятельностный подход к оценке образовательных достижений проявляется в оценке способности обучающихся к решению учебно-познавательных и учебно-практических задач, а также в оценке уровня функциональной грамотности обучающихся. Он обеспечивается содержанием и критериями оценки, в качестве которых выступают планируемые результаты обучения, выраженные в деятельностной форме.

Критериально-уровневый подход служит основой для организации индивидуальной работы с обучающимися. Он реализуется как по отношению к содержанию оценки, так и к представлению и интерпретации результатов измерений.

Уровневый подход реализуется за счёт фиксации различных уровней достижения обучающимися планируемых результатов базового уровня и уровней выше и ниже базового. Достижение базового уровня свидетельствует о способности обучающихся решать типовые учебные задачи, целенаправленно отработываемые со всеми обучающимися в ходе учебного процесса. Владение базовым уровнем является границей, отделяющей знание от незнания, выступает достаточным для продолжения обучения и усвоения последующего материала.

Комплексный подход к оценке образовательных достижений реализуется путём:

1) оценки предметных и метапредметных результатов;

- 2) использования комплекса оценочных процедур (стартовой, текущей, тематической, промежуточной) как основы для оценки динамики индивидуальных образовательных достижений обучающихся и для итоговой оценки;
- 3) использования контекстной информации (об особенностях обучающихся, условиях и процессе обучения и др.) для интерпретации полученных результатов в целях управления качеством образования;
- 4) использования разнообразных методов и форм оценки, взаимно дополняющих друг друга: стандартизированных устных и письменных работ, проектов, практических (в том числе исследовательских) и творческих работ;
- 5) использования форм работы, обеспечивающих возможность включения младших школьников в самостоятельную оценочную деятельность (самоанализ, самооценка, взаимооценка);
- 6) использования мониторинга динамических показателей освоения умений и знаний, в т.ч. формируемых с использованием ИКТ (цифровых) технологий.

I.4.2. Особенности оценки метапредметных и предметных результатов

Особенности оценки метапредметных результатов

Оценка метапредметных результатов представляет собой оценку достижения планируемых результатов освоения образовательной программы, которые представлены в программе формирования универсальных учебных действий обучающихся и отражают совокупность познавательных, коммуникативных и регулятивных универсальных учебных действий.

Формирование метапредметных результатов обеспечивается за счёт всех учебных предметов и внеурочной деятельности.

Оценка метапредметных результатов проводится с целью определения сформированности:

1. универсальных учебных познавательных действий;
2. универсальных учебных коммуникативных действий;
3. универсальных учебных регулятивных действий.

Овладение универсальными учебными познавательными действиями согласно ФГОС НОО предполагает формирование и оценку у обучающихся следующих групп умений:

базовые логические действия:

- 1) сравнивать объекты, устанавливать основания для сравнения, устанавливать аналогии;
- 2) объединять части объекта (объекты) по определённому признаку;
- 3) определять существенный признак для классификации, классифицировать предложенные

объекты;

4) находить закономерности и противоречия в рассматриваемых фактах, данных и наблюдениях на основе предложенного педагогическим работником алгоритма;

5) выявлять недостаток информации для решения учебной (практической) задачи на основе предложенного алгоритма;

6) устанавливать причинно-следственные связи в ситуациях, поддающихся непосредственному наблюдению или знакомых по опыту, делать выводы;

базовые исследовательские действия:

1) определять разрыв между реальным и желательным состоянием объекта (ситуации) на основе предложенных педагогическим работником вопросов;

2) с помощью педагогического работника формулировать цель, планировать изменения объекта, ситуации;

3) сравнивать несколько вариантов решения задачи, выбирать наиболее подходящий (на основе предложенных критериев);

4) проводить по предложенному плану опыт, несложное исследование по установлению особенностей объекта изучения и связей между объектами (часть — целое, причина — следствие);

5) формулировать выводы и подкреплять их доказательствами на основе результатов проведённого наблюдения (опыта, измерения, классификации, сравнения, исследования);

6) прогнозировать возможное развитие процессов, событий и их последствия в аналогичных или сходных ситуациях;

работа с информацией:

1) выбирать источник получения информации;
2) согласно заданному алгоритму находить в предложенном источнике информацию, представленную в явном виде;

3) распознавать достоверную и недостоверную информацию самостоятельно или на основании предложенного педагогическим работником способа её проверки;

4) соблюдать с помощью взрослых (педагогических работников, родителей (законных представителей) несовершеннолетних обучающихся) элементарные правила информационной безопасности при поиске информации в Интернете;

5) анализировать и создавать текстовую, видео-, графическую, звуковую информацию в соответствии с учебной задачей;

6) самостоятельно создавать схемы, таблицы для представления информации.

Овладение универсальными учебными коммуникативными действиями согласно ФГОС НОО предполагает формирование и оценку у обучающихся следующих групп умений:

общение:

1) воспринимать и формулировать суждения, выражать эмоции в соответствии с целями и условиями общения в знакомой среде;

2) проявлять уважительное отношение к собеседнику, соблюдать правила ведения диалога и дискуссии;

3) признавать возможность существования разных точек зрения;

4) корректно и аргументированно высказывать

своё мнение;

5) строить речевое высказывание в соответствии с поставленной задачей;

6) создавать устные и письменные тексты (описание, рассуждение, повествование);

7) готовить небольшие публичные выступления;

8) подбирать иллюстративный материал (рисунки, фото, плакаты) к тексту выступления;

совместная деятельность:

1) формулировать краткосрочные и долгосрочные цели (индивидуальные с учётом участия в коллективных задачах) в стандартной (типовой) ситуации на основе предложенного формата планирования, распределения промежуточных шагов и сроков;

2) принимать цель совместной деятельности, коллективно строить действия по её достижению: распределять роли, договариваться, обсуждать процесс и результат совместной работы;

3) проявлять готовность руководить, выполнять поручения, подчиняться;

4) ответственно выполнять свою часть работы;

5) оценивать свой вклад в общий результат;

6) выполнять совместные проектные задания с опорой на предложенные образцы.

Овладение универсальными учебными регулятивными действиями согласно ФГОС НОО предполагает формирование и оценку у обучающихся следующих групп умений:

самоорганизация:

1) планировать действия по решению учебной задачи для получения результата;

2) выстраивать последовательность выбранных действий;

самоконтроль:

1) устанавливать причины успеха/неудач в учебной деятельности;

2) корректировать свои учебные действия для преодоления ошибок.

Оценка достижения метапредметных результатов осуществляется как педагогическим работником в ходе текущей и промежуточной оценки по предмету, так и администрацией МБОУ «СШ № 33» в ходе внутришкольного мониторинга. В текущем учебном процессе отслеживается способность обучающихся разрешать учебные ситуации и выполнять учебные задачи, требующие владения познавательными, коммуникативными и регулятивными действиями, реализуемыми в предметном преподавании.

В ходе внутришкольного мониторинга проводится оценка сформированности учебных универсальных действий. Содержание и периодичность внутришкольного мониторинга устанавливается решением педагогического совета. Инструментарий строится на межпредметной основе и может включать диагностические материалы по оценке читательской и ИКТ (цифровой) грамотности, сформированности регулятивных, коммуникативных и познавательных учебных действий.

Особенности оценки предметных результатов

Оценка предметных результатов представляет собой оценку достижения обучающимися планируемых результатов по отдельным предметам. Основой для оценки предметных результатов являются положения ФГОС НОО, представленные в разделах I «Общие

положения» и IV «Требования к результатам освоения программы начального общего образования». Формирование предметных результатов обеспечивается каждой учебной дисциплиной.

Основным предметом оценки в соответствии с требованиями ФГОС НОО является способность к решению учебно-познавательных и учебно-практических задач, основанных на изучаемом учебном материале и способах действий, в том числе метапредметных (познавательных, регулятивных, коммуникативных) действий.

Оценка предметных результатов ведётся каждым педагогическим работником в ходе процедур текущей, тематической, промежуточной и итоговой оценки, а также администрацией МБОУ «СШ № 33» в ходе внутришкольного мониторинга.

Особенности оценки по отдельному предмету фиксируются в приложении к образовательной программе, которая утверждается педагогическим советом и доводится до сведения обучающихся и их родителей (законных представителей).

Описание должно включать:

1) список итоговых планируемых результатов с указанием этапов их формирования и способов оценки (например, текущая/тематическая; устно/письменно/практика);

2) требования к выставлению отметок за промежуточную аттестацию (при необходимости — с учётом степени значимости отметок за отдельные оценочные процедуры);

3) график контрольных мероприятий.

I.4.3. Организация и содержание оценочных процедур

Стартовая педагогическая диагностика представляет собой процедуру оценки готовности к обучению на данном уровне образования. Проводится администрацией МБОУ «СШ № 33» в начале 1 класса и выступает как основа (точка отсчёта) для оценки динамики образовательных достижений. Объектом оценки является сформированность предпосылок учебной деятельности, готовность к овладению чтением, грамотой и счётом.

Стартовая диагностика может проводиться также педагогическими работниками с целью оценки готовности к изучению отдельных предметов (разделов). Результаты стартовой диагностики являются основанием для корректировки учебных программ и индивидуализации учебного процесса.

Текущая оценка представляет собой процедуру оценки индивидуального продвижения в освоении программы учебного предмета. Текущая оценка может быть *формирующей*, т. е. поддерживающей и направляющей усилия обучающегося, включающей его в самостоятельную оценочную деятельность, и *диагностической*, способствующей выявлению и осознанию педагогическим работником и обучающимся существующих проблем в обучении.

Объектом текущей оценки являются тематические планируемые результаты, этапы освоения которых зафиксированы в тематическом планировании. В текущей оценке используется весь арсенал форм и методов проверки (устные и письменные опросы, практические работы, творческие работы, индивидуальные и групповые формы, само- и

взаимооценка, рефлексия, листы продвижения и др.) с учётом особенностей учебного предмета и особенностей контрольно-оценочной деятельности педагогического работника. Результаты текущей оценки являются основой для индивидуализации учебного процесса; при этом отдельные результаты, свидетельствующие об успешности обучения и достижении тематических результатов в более сжатые (по сравнению с планируемыми педагогическим работником) сроки могут включаться в систему накопительной оценки и служить основанием, например, для освобождения обучающегося от необходимости выполнять тематическую работу¹.

Тематическая оценка представляет собой процедуру оценки уровня достижения тематических планируемых результатов по предмету, которые представлены в тематическом планировании в примерных рабочих программах.

По предметам, вводимым образовательной организацией самостоятельно, тематические планируемые результаты устанавливаются самой образовательной организацией. Тематическая оценка может вестись как в ходе изучения темы, так и в конце её изучения. Оценочные процедуры подбираются так, чтобы они предусматривали возможность оценки достижения всей совокупности тематических планируемых результатов и каждого из них. Результаты тематической оценки являются основанием для коррекции учебного процесса и его индивидуализации.

¹ Накопительная оценка рассматривается как способ фиксации освоения обучающимся основных умений, характеризующих достижение каждого планируемого результата на всех этапах его формирования.

Портфолио представляет собой процедуру оценки динамики и творческой активности обучающегося, направленности, широты или избирательности интересов, выраженности проявлений творческой инициативы, а также уровня высших достижений, демонстрируемых данным обучающимся. В портфолио включаются как работы обучающегося (в том числе фотографии, видеоматериалы и т. п.), так и отзывы на эти работы (например, наградные листы, дипломы, сертификаты участия, рецензии и др.). Отбор работ и отзывов для портфолио ведётся самим обучающимся совместно с классным руководителем и при участии семьи. Включение каких-либо материалов в портфолио без согласия обучающегося не допускается. Портфолио в части подборки документов формируется в электронном виде в течение всех лет обучения в начальной школе. Результаты, представленные в портфолио, используются при выработке рекомендаций по выбору индивидуальной образовательной траектории и могут отражаться в характеристике.

Внутришкольный мониторинг представляет собой процедуры:

- 1) оценки уровня достижения предметных и метапредметных результатов;
- 2) оценки уровня функциональной грамотности;
- 3) оценки уровня профессионального мастерства педагогического работника, осуществляемой на основе административных проверочных работ, анализа посещённых уроков, анализа качества учебных заданий, предлагаемых обучающимся педагогическим работником.

Содержание и периодичность внутришкольного мониторинга устанавливается решением педагогического совета. Результаты внутришкольного мониторинга являются основанием для рекомендаций как для текущей коррекции учебного процесса и его индивидуализации, так и для повышения квалификации педагогического работника. Результаты внутришкольного мониторинга в части оценки уровня достижений обучающихся обобщаются и отражаются в их характеристиках.

Промежуточная аттестация представляет собой процедуру аттестации обучающихся, которая начиная со второго класса проводится в конце каждой четверти (или в конце каждого триместра) и в конце учебного года по каждому изучаемому предмету. Промежуточная аттестация проводится на основе результатов накопленной оценки и результатов выполнения тематических проверочных работ и фиксируется в документе об образовании (дневнике).

Промежуточная оценка, фиксирующая достижение предметных планируемых результатов и универсальных учебных действий, является основанием для перевода в следующий класс. Порядок проведения промежуточной аттестации регламентируется ФЗ «Об образовании в Российской Федерации» (ст. 58) и иными нормативными актами.

Итоговая оценка является процедурой внутренней оценки и складывается из результатов накопленной оценки и итоговой работы по предмету.

Предметом итоговой оценки является способность обучающихся решать учебно-познавательные и учебно-практические задачи, построенные на основном содержании предмета с учётом формируемых

метапредметных действий.

Итоговая оценка по предмету фиксируется в документе об уровне образования государственного образца.

Характеристика готовится на основании:

объективных показателей образовательных достижений обучающегося на уровне начального общего образования;

портфолио выпускника;

экспертных оценок классного руководителя и педагогических работников, обучавших данного выпускника на уровне начального общего образования.

В характеристике выпускника:

отмечаются образовательные достижения обучающегося по достижению личностных, метапредметных и предметных результатов;

даются педагогические рекомендации к выбору индивидуальной образовательной траектории на уровне основного общего образования с учётом интересов обучающегося, выявленных проблем и отмеченных образовательных достижений.

Рекомендации педагогического коллектива к выбору индивидуальной образовательной траектории доводятся до сведения выпускника и его родителей (законных представителей).

II. СОДЕРЖАТЕЛЬНЫЙ РАЗДЕЛ

II.1. РАБОЧИЕ ПРОГРАММЫ УЧЕБНЫХ ПРЕДМЕТОВ

II.1.1. РУССКИЙ ЯЗЫК

Рабочая программа по учебному предмету «Русский язык» составлена на основе федеральной рабочей программы по учебному предмету «Русский язык» (предметная область «Русский язык и литературное чтение») (далее соответственно – программа по русскому языку, русский язык), включает пояснительную записку, содержание обучения, планируемые результаты освоения программы по русскому языку.

Пояснительная записка отражает общие цели и задачи изучения русского языка, характеристику психологических предпосылок к его изучению обучающимися; место в структуре учебного плана, а также подходы к отбору содержания, к определению планируемых результатов и к структуре тематического планирования.

Содержание обучения раскрывает содержательные линии, которые предлагаются для обязательного изучения в каждом классе на уровне начального общего образования. Содержание обучения в каждом классе завершается перечнем универсальных учебных действий – познавательных, коммуникативных и регулятивных, которые возможно формировать средствами русского языка с учётом возрастных особенностей обучающихся на уровне начального общего образования.

Планируемые результаты освоения программы

по русскому языку включают личностные, метапредметные результаты за весь период обучения на уровне начального общего образования, а также предметные достижения обучающегося за каждый год обучения.

Пояснительная записка

Программа по русскому языку на уровне начального общего образования составлена на основе требований к результатам освоения программы начального общего образования ФГОС НОО, а также ориентирована на целевые приоритеты, сформулированные в федеральной рабочей программе воспитания.

На уровне начального общего образования изучение русского языка имеет особое значение в развитии обучающегося. Приобретённые знания, опыт выполнения предметных и универсальных учебных действий на материале русского языка станут фундаментом обучения на уровне основного общего образования, а также будут востребованы в жизни.

Русский язык как средство познания действительности обеспечивает развитие интеллектуальных и творческих способностей обучающихся, формирует умения извлекать и анализировать информацию из различных текстов, навыки самостоятельной учебной деятельности. Изучение русского языка является основой всего процесса обучения на уровне начального общего образования, успехи в изучении этого предмета во многом определяют результаты обучающихся по другим учебным предметам.

Русский язык обладает значительным потенциалом в развитии функциональной грамотности обучающихся, особенно таких её компонентов, как языковая, коммуникативная, читательская, общекультурная и социальная грамотность.

Первичное знакомство с системой русского языка, богатством его выразительных возможностей, развитие умения правильно и эффективно использовать русский язык в различных сферах и ситуациях общения способствуют успешной социализации обучающегося. Русский язык, выполняя свои базовые функции общения и выражения мысли, обеспечивает межличностное и социальное взаимодействие, способствует формированию самосознания и мировоззрения личности, является важнейшим средством хранения и передачи информации, культурных традиций, истории русского народа и других народов России. Свободное владение языком, умение выбирать нужные языковые средства во многом определяют возможность самовыражения взглядов, мыслей, чувств, проявления себя в различных жизненно важных для человека областях.

Изучение русского языка обладает огромным потенциалом присвоения традиционных социокультурных и духовно-нравственных ценностей, принятых в обществе правил и норм поведения, в том числе речевого, что способствует формированию внутренней позиции личности. Личностные достижения обучающегося непосредственно связаны с осознанием языка как явления национальной культуры, пониманием связи языка и мировоззрения народа. Значимыми личностными результатами

являются развитие устойчивого познавательного интереса к изучению русского языка, формирование ответственности за сохранение чистоты русского языка.

Изучение русского языка направлено на достижение следующих целей:

1) приобретение обучающимися первоначальных представлений о многообразии языков и культур на территории Российской Федерации, о языке как одной из главных духовно-нравственных ценностей народа; понимание роли языка как основного средства общения; осознание значения русского языка как государственного языка Российской Федерации; понимание роли русского языка как языка межнационального общения; осознание правильной устной и письменной речи как показателя общей культуры человека;

2) овладение основными видами речевой деятельности на основе первоначальных представлений о нормах современного русского литературного языка: аудирование, говорение, чтение, письмо;

3) овладение первоначальными научными представлениями о системе русского языка: фонетика, графика, лексика, морфемика, морфология и синтаксис; об основных единицах языка, их признаках и особенностях употребления в речи; использование в речевой деятельности норм современного русского литературного языка (орфоэпических, лексических, грамматических, орфографических, пунктуационных) и речевого этикета;

4) развитие функциональной грамотности, готовности к успешному взаимодействию с изменяющимся миром и дальнейшему успешному образованию.

Центральной идеей конструирования содержания и планируемых результатов обучения русскому языку является признание равной значимости работы по изучению системы языка и работы по совершенствованию речи обучающихся. Языковой материал призван сформировать первоначальные представления о структуре русского языка, способствовать усвоению норм русского литературного языка, орфографических и пунктуационных правил.

Развитие устной и письменной речи обучающихся направлено на решение практической задачи развития всех видов речевой деятельности, отработку навыков использования усвоенных норм русского литературного языка, речевых норм и правил речевого этикета в процессе устного и письменного общения. Ряд задач по совершенствованию речевой деятельности решаются совместно с учебным предметом «Литературное чтение».

Программа по русскому языку позволит педагогическому работнику:

1) реализовать в процессе преподавания русского языка современные подходы к достижению личностных, метапредметных и предметных результатов обучения, сформулированных в ФГОС НОО;

2) определить и структурировать планируемые результаты обучения

и содержание русского языка по годам обучения в соответствии с ФГОС НОО;

3) разработать календарно-тематическое планирование с учётом особенностей конкретного класса.

В программе по русскому языку определяются цели изучения учебного предмета на уровне начального общего образования, планируемые результаты освоения обучающимися русского языка: личностные, метапредметные, предметные. Личностные и метапредметные результаты представлены с учётом методических традиций и особенностей преподавания русского языка на уровне начального общего образования. Предметные планируемые результаты освоения программы даны для каждого года русского языка.

Программа по русскому языку устанавливает распределение учебного материала по классам, основанное на логике развития предметного содержания и учёте психологических и возрастных особенностей обучающихся.

Программа по русскому языку предоставляет возможности для реализации различных методических подходов к преподаванию русского языка при условии сохранения обязательной части содержания учебного предмета.

Содержание программы по русскому языку составлено таким образом, что достижение обучающимися как личностных, так и метапредметных результатов обеспечивает преемственность и перспективность в изучении русского языка на уровне начального общего образования и готовности

обучающегося к дальнейшему обучению.

Общее число часов для изучения русского языка – 675 (5 часов в неделю в каждом классе): в 1 классе – 165 часов, во 2–4 классах – по 170 часов.

Содержание обучения

1 классе

Обучение грамоте

Начальным этапом изучения учебных предметов «Русский язык», «Литературное чтение» в 1 классе является учебный курс «Обучение грамоте»: обучение письму идёт параллельно с обучением чтению. На учебный курс «Обучение грамоте» рекомендуется отводить 9 часов в неделю: 5 часов учебного предмета «Русский язык» (обучение письму) и 4 часа учебного предмета «Литературное чтение» (обучение чтению). Продолжительность учебного курса «Обучение грамоте» зависит от уровня подготовки класса и может составлять от 20 до 23 недель, соответственно, продолжительность изучения систематического курса в 1 классе может варьироваться от 10 до 13 недель.

Развитие речи

Составление небольших рассказов повествовательного характера по серии сюжетных картинок, на основе собственных игр, занятий. Участие в диалоге.

Понимание текста при его прослушивании и при самостоятельном чтении вслух.

Слово и предложение

Различение слова и предложения. Работа с предложением: выделение слов, изменение их порядка.

Восприятие слова как объекта изучения, материала для анализа. Наблюдение над значением слова. Выявление слов, значение которых требует уточнения.

Фонетика

Звуки речи. Единство звукового состава слова и его значения. Установление последовательности звуков в слове и определение количества звуков. Сопоставление слов, различающихся одним или несколькими звуками. Звуковой анализ слова, работа со звуковыми моделями: построение модели звукового состава слова, подбор слов, соответствующих заданной модели. Различение гласных и согласных звуков, гласных ударных и безударных, согласных твёрдых и мягких, звонких и глухих. Определение места ударения. Слог как минимальная произносительная единица. Количество слогов в слове. Ударный слог.

Графика

Различение звука и буквы: буква как знак звука. Слоговой принцип русской графики. Буквы гласных как показатель твёрдости – мягкости согласных звуков. Функции букв е, ё, ю, я. Мягкий знак как показатель мягкости предшествующего согласного звука в конце слова. Последовательность букв в русском алфавите.

Чтение

Слоговое чтение (ориентация на букву, обозначающую гласный звук). Плавное слоговое чтение и чтение целыми словами со скоростью, соответствующей индивидуальному темпу. Осознанное чтение слов, словосочетаний, предложений. Чтение с интонациями и паузами в соответствии со знаками препинания. Выразительное

чтение на материале небольших прозаических текстов и стихотворений.

Орфоэпическое чтение (при переходе к чтению целыми словами). Орфографическое чтение (проговаривание) как средство самоконтроля при письме под диктовку и при списывании.

Письмо

Ориентация на пространстве листа в тетради и на пространстве классной доски. Гигиенические требования, которые необходимо соблюдать во время письма.

Начертание письменных прописных и строчных букв. Письмо разборчивым, аккуратным почерком. Понимание функции небуквенных графических средств: пробела между словами, знака переноса. Письмо под диктовку слов и предложений, написание которых не расходится с их произношением. Приёмы и последовательность правильного списывания текста.

Орфография и пунктуация

Правила правописания и их применение: раздельное написание слов; обозначение гласных после шипящих в сочетаниях «жи», «ши» (в положении под ударением), «ча», «ща», «чу», «щу»; прописная буква в начале предложения, в именах собственных (имена людей, клички животных); перенос по слогам слов без стечения согласных; знаки препинания в конце предложения.

Систематический курс.

Общие сведения о языке

Язык как основное средство человеческого общения. Цели и ситуации общения.

Фонетика

Звуки речи. Гласные и согласные звуки, их различие. Ударение в слове. Гласные ударные и безударные. Твёрдые и мягкие согласные звуки, их различие. Звонкие и глухие согласные звуки, их различие. Согласный звук [й'] и гласный звук [и]. Шипящие [ж], [ш], [ч'], [щ'].

Слог. Количество слогов в слове. Ударный слог. Деление слов на слоги (простые случаи, без стечения согласных).

Графика

Звук и буква. Различие звуков и букв. Обозначение при письме твёрдости согласных звуков буквами «а», «о», «у», «ы», «э»; слова с буквой «э». Обозначение при письме мягкости согласных звуков буквами «е», «ё», «ю», «я», «и». Функции букв «е», «ё», «ю», «я». Мягкий знак как показатель мягкости предшествующего согласного звука в конце слова.

Установление соотношения звукового и буквенного состава слова в словах, например, стол и конь.

Небуквенные графические средства: пробел между словами, знак переноса.

Русский алфавит: правильное название букв, их последовательность. Использование алфавита для упорядочения списка слов.

Орфоэпия

Произношение звуков и сочетаний звуков, ударение в словах в соответствии с нормами современного русского литературного языка (на основе ограниченного перечня слов, отрабатываемого в учебнике, включённом в федеральный перечень учебников (далее – учебник)).

Лексика

Слово как единица языка (ознакомление).

Слово как название предмета, признака предмета, действия предмета (ознакомление).

Выявление слов, значение которых требует уточнения.

Синтаксис

Предложение как единица языка (ознакомление).

Слово, предложение (наблюдение над сходством и различием). Установление связи слов в предложении при помощи смысловых вопросов.

Восстановление деформированных предложений. Составление предложений из набора форм слов.

Орфография и пунктуация

Правила правописания и их применение:

раздельное написание слов в предложении;

прописная буква в начале предложения и в именах собственных: в именах и фамилиях людей, кличках животных;

перенос слов (без учёта морфемного членения слова);

гласные после шипящих в сочетаниях жи, ши (в положении под ударением), «ча», «ща», «чу», «щу»;

сочетания «чк», «чн»;

слова с непроверяемыми гласными и согласными (перечень слов в орфографическом словаре учебника);

знаки препинания в конце предложения: точка, вопросительный и восклицательный знаки.

Алгоритм списывания текста.

Развитие речи

Речь как основная форма общения между людьми. Текст как единица речи (ознакомление).

Ситуация общения: цель общения, с кем и где происходит общение. Ситуации устного общения (чтение диалогов по ролям, просмотр видеоматериалов, прослушивание аудиозаписи).

Нормы речевого этикета в ситуациях учебного и бытового общения (приветствие, прощание, извинение, благодарность, обращение с просьбой).

Составление небольших рассказов на основе наблюдений.

Изучение русского языка в 1 классе позволяет на пропедевтическом уровне организовать работу над рядом метапредметных результатов: познавательных универсальных учебных действий, коммуникативных универсальных учебных действий, регулятивных универсальных учебных действий, совместной деятельности.

Базовые логические действия как часть познавательных универсальных учебных действий:

сравнивать звуки в соответствии с учебной задачей: определять отличительные особенности гласных и согласных звуков; твёрдых и мягких согласных звуков;

сравнивать звуковой и буквенный состав слова в соответствии с учебной задачей: определять совпадения и расхождения в звуковом и буквенном составе слов;

устанавливать основания для сравнения звукового состава слов: выделять признаки сходства и различия;

характеризовать звуки по заданным признакам;

приводить примеры гласных звуков; твёрдых согласных, мягких согласных, звонких согласных, глухих согласных звуков; слов с заданным звуком.

Базовые исследовательские действия как часть познавательных универсальных учебных действий:

проводить изменения звуковой модели по предложенному учителем правилу, подбирать слова к модели;

формулировать выводы о соответствии звукового и буквенного состава слова;

использовать алфавит для самостоятельного упорядочивания списка слов.

Работа с информацией как часть познавательных универсальных учебных действий:

выбирать источник получения информации: уточнять написание слова по орфографическому словарю учебника; место ударения в слове по перечню слов, отрабатываемых в учебнике;

анализировать графическую информацию – модели звукового состава слова;

самостоятельно создавать модели звукового состава слова.

Общение как часть коммуникативных универсальных учебных действий:

воспринимать суждения, выражать эмоции в соответствии с целями и условиями общения в знакомой среде;

проявлять уважительное отношение к собеседнику, соблюдать в процессе общения нормы речевого этикета;

соблюдать правила ведения диалога;

воспринимать разные точки зрения;
в процессе учебного диалога отвечать на вопросы по изученному материалу;
строить устное речевое высказывание об обозначении звуков буквами; о звуковом и буквенном составе слова.

Самоорганизация как часть регулятивных универсальных учебных действий:

определять последовательность учебных операций при проведении звукового анализа слова;

определять последовательность учебных операций при списывании;

удерживать учебную задачу при проведении звукового анализа, при обозначении звуков буквами, при списывании текста, при письме под диктовку: применять отработываемый способ действия, соотносить цель и результат.

Самоконтроль как часть регулятивных универсальных учебных действий:

находить ошибку, допущенную при проведении звукового анализа, при письме под диктовку или списывании слов, предложений, с использованием указаний педагога о наличии ошибки;

оценивать правильность написания букв, соединений букв, слов, предложений.

Совместная деятельность:

принимать цель совместной деятельности, коллективно строить план действий по её достижению, распределять роли, договариваться, учитывать интересы и мнения участников совместной работы;

ответственно выполнять свою часть работы.

Содержание обучения во 2 классе

Общие сведения о языке.

Язык как основное средство человеческого общения и явление национальной культуры. Первоначальные представления о многообразии языкового пространства России и мира. Методы познания языка: наблюдение, анализ.

Фонетика и графика.

Смыслоразличительная функция звуков; различение звуков и букв; различение ударных и безударных гласных звуков, согласного звука [й'] и гласного звука [и], твёрдых и мягких согласных звуков, звонких и глухих согласных звуков; шипящие согласные звуки [ж], [ш], [ч'], [щ']; обозначение при письме твёрдости и мягкости согласных звуков, функции букв «е», «ё», «ю», «я» (повторение изученного в 1 классе).

Парные и непарные по твёрдости – мягкости согласные звуки.

Парные и непарные по звонкости – глухости согласные звуки.

Качественная характеристика звука: гласный – согласный; гласный ударный – безударный; согласный твёрдый – мягкий, парный – непарный; согласный звонкий – глухой, парный – непарный.

Функции «ь»: показатель мягкости предшествующего согласного в конце и в середине слова; разделительный. Использование при письме разделительных «ь» и «Ь».

Соотношение звукового и буквенного состава в словах с буквами «е», «ё», «ю», «я» (в начале слова и

после гласных).

Деление слов на слоги (в том числе при стечении согласных).

Использование знания алфавита при работе со словарями.

Небуквенные графические средства: пробел между словами, знак переноса, абзац (красная строка), пунктуационные знаки (в пределах изученного).

Орфоэпия.

Произношение звуков и сочетаний звуков, ударение в словах в соответствии с нормами современного русского литературного языка (на ограниченном перечне слов, отрабатываемом в учебнике). Использование отработанного перечня слов (орфоэпического словаря учебника) для решения практических задач.

Лексика.

Слово как единство звучания и значения. Лексическое значение слова (общее представление). Выявление слов, значение которых требует уточнения. Определение значения слова по тексту или уточнение значения с помощью толкового словаря.

Однозначные и многозначные слова (простые случаи, наблюдение).

Наблюдение за использованием в речи синонимов, антонимов.

Состав слова (морфемика).

Корень как обязательная часть слова. Однокоренные (родственные) слова. Признаки однокоренных (родственных) слов. Различение однокоренных слов и синонимов, однокоренных слов и слов с омонимичными корнями. Выделение в словах

корня (простые случаи).

Окончание как изменяемая часть слова.
Изменение формы слова с помощью окончания.
Различение изменяемых и неизменяемых слов.

Суффикс как часть слова (наблюдение).
Приставка как часть слова (наблюдение).

Морфология.

Имя существительное (ознакомление): общее значение, вопросы («кто?», «что?»), употребление в речи.

Глагол (ознакомление): общее значение, вопросы («что делать?», «что сделать?» и другие), употребление в речи.

Имя прилагательное (ознакомление): общее значение, вопросы («какой?», «какая?», «какое?», «какие?»), употребление в речи.

Предлог. Отличие предлогов от приставок.
Наиболее распространённые предлоги: «в», «на», «из», «без», «над», «до», «у», «о», «об» и другие.

Синтаксис.

Порядок слов в предложении; связь слов в предложении (повторение).

Предложение как единица языка. Предложение и слово. Отличие предложения от слова. Наблюдение за выделением в устной речи одного из слов предложения (логическое ударение).

Виды предложений по цели высказывания: повествовательные, вопросительные, побудительные предложения.

Виды предложений по эмоциональной окраске (по интонации): восклицательные и невосклицательные предложения.

Орфография и пунктуация.

Прописная буква в начале предложения и в именах собственных (имена и фамилии людей, клички животных); знаки препинания в конце предложения; перенос слов со строки на строку (без учёта морфемного членения слова); гласные после шипящих в сочетаниях «жи», «ши» (в положении под ударением), «ча», «ща», «чу», «щу»; сочетания «чк», «чн» (повторение правил правописания, изученных в 1 классе).

Орфографическая зоркость как осознание места возможного возникновения орфографической ошибки. Понятие орфограммы. Различные способы решения орфографической задачи в зависимости от места орфограммы в слове. Использование орфографического словаря учебника для определения (уточнения) написания слова. Контроль и самоконтроль при проверке собственных и предложенных текстов.

Правила правописания и их применение:

разделительный мягкий знак;

сочетания «чт», «щн», «нч»;

проверяемые безударные гласные в корне слова;

парные звонкие и глухие согласные в корне слова;

непроверяемые гласные и согласные (перечень слов в орфографическом словаре учебника);

прописная буква в именах собственных: имена, фамилии, отчества людей, клички животных, географические названия;

раздельное написание предлогов с именами существительными.

Развитие речи.

Выбор языковых средств в соответствии с целями и условиями устного общения для эффективного решения коммуникативной задачи (для ответа на заданный вопрос, для выражения собственного мнения). Умение вести разговор (начать, поддержать, закончить разговор, привлечь внимание и другие). Практическое овладение диалогической формой речи. Соблюдение норм речевого этикета и орфоэпических норм в ситуациях учебного и бытового общения. Умение договариваться и приходить к общему решению в совместной деятельности при проведении парной и групповой работы.

Составление устного рассказа по репродукции картины. Составление устного рассказа с использованием личных наблюдений и на вопросы.

Текст. Признаки текста: смысловое единство предложений в тексте; последовательность предложений в тексте; выражение в тексте законченной мысли. Тема текста. Основная мысль. Заглавие текста. Подбор заголовков к предложенным текстам. Последовательность частей текста (абзацев). Корректирование текстов с нарушенным порядком предложений и абзацев.

Типы текстов: описание, повествование, рассуждение, их особенности (первичное ознакомление).

Поздравление и поздравительная открытка.

Понимание текста: развитие умения формулировать простые выводы на основе информации, содержащейся в тексте. Выразительное чтение текста вслух с соблюдением правильной

интонации.

Подробное изложение повествовательного текста объёмом 30–45 слов с использованием вопросов.

Изучение русского языка во 2 классе позволяет на пропедевтическом уровне организовать работу над рядом метапредметных результатов: познавательных универсальных учебных действий, коммуникативных универсальных учебных действий, регулятивных универсальных учебных действий, совместной деятельности.

Базовые логические действия как часть познавательных универсальных учебных действий:

сравнивать однокоренные (родственные) слова и синонимы; однокоренные (родственные) слова и слова с омонимичными корнями: называть признаки сходства и различия;

сравнивать значение однокоренных (родственных) слов: указывать сходство и различие лексического значения;

сравнивать буквенную оболочку однокоренных (родственных) слов: выявлять случаи чередования;

устанавливать основания для сравнения слов: на какой вопрос отвечают, что обозначают;

характеризовать звуки по заданным параметрам; определять признак, по которому проведена классификация звуков, букв, слов, предложений;

находить закономерности в процессе наблюдения за языковыми единицами;

ориентироваться в изученных понятиях (корень, окончание, текст); соотносить понятие с его краткой характеристикой.

Базовые исследовательские действия как часть

познавательных универсальных учебных действий:

проводить по предложенному плану наблюдение за языковыми единицами (слово, предложение, текст);

формулировать выводы и предлагать доказательства того, что слова являются (не являются) однокоренными (родственными).

Работа с информацией как часть познавательных универсальных учебных действий:

выбирать источник получения информации: словарь учебника для получения информации;

устанавливать с помощью словаря значения многозначных слов;

согласно заданному алгоритму находить в предложенном источнике информацию, представленную в явном виде;

анализировать текстовую, графическую и звуковую информацию в соответствии с учебной задачей; «читать» информацию, представленную в схеме, таблице;

с помощью учителя на уроках русского языка создавать схемы, таблицы для представления информации.

Общение как часть коммуникативных универсальных учебных действий:

воспринимать и формулировать суждения о языковых единицах;

проявлять уважительное отношение к собеседнику, соблюдать правила ведения диалога;

признавать возможность существования разных точек зрения в процессе анализа результатов наблюдения за языковыми единицами;

корректно и аргументированно высказывать своё

мнение о результатах наблюдения за языковыми единицами;

строить устное диалогическое высказывание;

строить устное монологическое высказывание на определённую тему, на основе наблюдения с соблюдением орфоэпических норм, правильной интонации;

устно и письменно формулировать простые выводы на основе прочитанного или услышанного текста.

Самоорганизация как часть регулятивных универсальных учебных действий:

планировать с помощью учителя действия по решению орфографической задачи;

выстраивать последовательность выбранных действий.

Самоконтроль как часть регулятивных универсальных учебных действий:

устанавливать с помощью учителя причины успеха (неудач) при выполнении заданий по русскому языку;

корректировать с помощью учителя свои учебные действия для преодоления ошибок при выделении в слове корня и окончания, при списывании текстов и записи под диктовку.

Совместная деятельность:

строить действия по достижению цели совместной деятельности при выполнении парных и групповых заданий на уроках русского языка: распределять роли, договариваться, корректно делать замечания и высказывать пожелания участникам совместной работы, спокойно принимать замечания в

свой адрес, мирно решать конфликты (в том числе с помощью учителя);

совместно обсуждать процесс и результат работы;

ответственно выполнять свою часть работы;

оценивать свой вклад в общий результат.

Содержание обучения в 3 классе

Сведения о русском языке.

Русский язык как государственный язык Российской Федерации. Методы познания языка: наблюдение, анализ, лингвистический эксперимент.

Фонетика и графика.

Звуки русского языка: гласный (согласный); гласный ударный (безударный); согласный твёрдый (мягкий), парный (непарный); согласный глухой (звонкий), парный (непарный); функции разделительных мягкого и твёрдого знаков, условия использования при письме разделительных мягкого и твёрдого знаков (повторение изученного).

Соотношение звукового и буквенного состава в словах с разделительными ь и ъ, в словах с непроизносимыми согласными.

Использование алфавита при работе со словарями, справочниками, каталогами.

Орфоэпия.

Нормы произношения звуков и сочетаний звуков; ударение в словах в соответствии с нормами современного русского литературного языка (на ограниченном перечне слов, отрабатываемом в учебнике).

Использование орфоэпического словаря для

решения практических задач.

Лексика.

Повторение: лексическое значение слова.

Прямое и переносное значение слова (ознакомление). Устаревшие слова (ознакомление).

Состав слова (морфемика).

Корень как обязательная часть слова; однокоренные (родственные) слова; признаки однокоренных (родственных) слов; различение однокоренных слов и синонимов, однокоренных слов и слов с омонимичными корнями; выделение в словах корня (простые случаи); окончание как изменяемая часть слова (повторение изученного).

Однокоренные слова и формы одного и того же слова. Корень, приставка, суффикс – значимые части слова. Нулевое окончание (ознакомление). Выделение в словах с однозначно выделяемыми морфемами окончания, корня, приставки, суффикса.

Морфология.

Части речи.

Имя существительное: общее значение, вопросы, употребление в речи. Имена существительные единственного и множественного числа. Имена существительные мужского, женского и среднего рода. Падеж имён существительных. Определение падежа, в котором употреблено имя существительное. Изменение имён существительных по падежам и числам (склонение). Имена существительные 1, 2, 3-го склонения. Имена существительные одушевлённые и неодушевлённые.

Имя прилагательное: общее значение, вопросы, употребление в речи. Зависимость формы имени

прилагательного от формы имени существительного. Изменение имён прилагательных по родам, числам и падежам (кроме имён прилагательных на «-ий», «-ов», «-ин»). Склонение имён прилагательных.

Местоимение (общее представление). Личные местоимения, их употребление в речи. Использование личных местоимений для устранения неоправданных повторов в тексте.

Глагол: общее значение, вопросы, употребление в речи. Неопределённая форма глагола. Настоящее, будущее, прошедшее время глаголов. Изменение глаголов по временам, числам. Род глаголов в прошедшем времени.

Частица «не», её значение.

Синтаксис.

Предложение. Установление при помощи смысловых (синтаксических) вопросов связи между словами в предложении. Главные члены предложения – подлежащее и сказуемое. Второстепенные члены предложения (без деления на виды). Предложения распространённые и нераспространённые.

Наблюдение за однородными членами предложения с союзами «и», «а», «но» и без союзов.

Орфография и пунктуация.

Орфографическая зоркость как осознание места возможного возникновения орфографической ошибки, различные способы решения орфографической задачи в зависимости от места орфограммы в слове; контроль и самоконтроль при проверке собственных и предложенных текстов (повторение и применение на новом орфографическом материале).

Использование орфографического словаря для

определения (уточнения) написания слова.

Правила правописания и их применение:

разделительный твёрдый знак;

непроизносимые согласные в корне слова;

мягкий знак после шипящих на конце имён существительных;

безударные гласные в падежных окончаниях имён существительных (на уровне наблюдения);

безударные гласные в падежных окончаниях имён прилагательных (на уровне наблюдения);

раздельное написание предлогов с личными местоимениями;

непроверяемые гласные и согласные (перечень слов в орфографическом словаре учебника);

раздельное написание частицы не с глаголами.

Развитие речи.

Нормы речевого этикета: устное и письменное приглашение, просьба, извинение, благодарность, отказ и другие. Соблюдение норм речевого этикета и орфоэпических норм в ситуациях учебного и бытового общения. Речевые средства, помогающие: формулировать и аргументировать собственное мнение в диалоге и дискуссии; договариваться и приходить к общему решению в совместной деятельности; контролировать (устно координировать) действия при проведении парной и групповой работы.

Особенности речевого этикета в условиях общения с людьми, плохо владеющими русским языком.

Повторение и продолжение работы с текстом, начатой во 2 классе: признаки текста, тема текста, основная мысль текста, заголовок, редактирование

текстов с нарушенным порядком предложений и абзацев.

План текста. Составление плана текста, написание текста по заданному плану. Связь предложений в тексте с помощью личных местоимений, синонимов, союзов «и», «а», «но». **Ключевые слова в тексте.**

Определение типов текстов (повествование, описание, рассуждение) и создание собственных текстов заданного типа.

Жанр письма, объявления.

Изложение текста по коллективно или самостоятельно составленному плану.

Изучающее чтение. Функции ознакомительного чтения, ситуации применения.

Изучение русского языка в 3 классе позволяет организовать работу над рядом метапредметных результатов: познавательных универсальных учебных действий, коммуникативных универсальных учебных действий, регулятивных универсальных учебных действий, совместной деятельности.

Базовые логические действия как часть познавательных универсальных учебных действий:

сравнивать грамматические признаки разных частей речи: выделять общие и различные грамматические признаки;

сравнивать тему и основную мысль текста;

сравнивать типы текстов (повествование, описание, рассуждение): выделять особенности каждого типа текста;

сравнивать прямое и переносное значение слова; группировать слова на основании того, какой

частью речи они являются;

объединять имена существительные в группы по определённомu грамматическому признаку (например, род или число), самостоятельно находить возможный признак группировки;

определять существенный признак для классификации звуков, предложений;

ориентироваться в изученных понятиях (подлежащее, сказуемое, второстепенные члены предложения, часть речи, склонение) и соотносить понятие с его краткой характеристикой.

Базовые исследовательские действия как часть познавательных универсальных учебных действий:

определять разрыв между реальным и желательным качеством текста на основе предложенных учителем критериев;

с помощью учителя формулировать цель изменения текста, планировать действия по изменению текста;

высказывать предположение в процессе наблюдения за языковым материалом;

проводить по предложенному плану несложное лингвистическое мини-исследование, выполнять по предложенному плану проектное задание;

формулировать выводы об особенностях каждого из трёх типов текстов, подкреплять их доказательствами на основе результатов проведенного наблюдения;

выбирать наиболее подходящий для данной ситуации тип текста (на основе предложенных критериев).

Работа с информацией как часть познавательных универсальных учебных действий:

выбирать источник получения информации при выполнении мини-исследования;

анализировать текстовую, графическую, звуковую информацию в соответствии с учебной задачей;

самостоятельно создавать схемы, таблицы для представления информации как результата наблюдения за языковыми единицами.

Общение как часть коммуникативных универсальных учебных действий:

строить речевое высказывание в соответствии с поставленной задачей;

создавать устные и письменные тексты (описание, рассуждение, повествование), соответствующие ситуации общения;

подготавливать небольшие выступления о результатах групповой работы, наблюдения, выполненного мини-исследования, проектного задания;

создавать небольшие устные и письменные тексты, содержащие приглашение, просьбу, извинение, благодарность, отказ, с использованием норм речевого этикета.

Самоорганизация как часть регулятивных универсальных учебных действий:

планировать действия по решению орфографической задачи;

выстраивать последовательность выбранных действий.

Самоконтроль как часть регулятивных

универсальных учебных действий:

устанавливать причины успеха (неудач) при выполнении заданий по русскому языку;

корректировать с помощью учителя свои учебные действия для преодоления ошибок при выделении в слове корня и окончания, при определении части речи, члена предложения при списывании текстов и записи под диктовку.

Совместная деятельность:

формулировать краткосрочные и долгосрочные цели (индивидуальные с учётом участия в коллективных задачах) при выполнении коллективного мини-исследования или проектного задания на основе предложенного формата планирования, распределения промежуточных шагов и сроков;

выполнять совместные (в группах) проектные задания с использованием предложенных образцов;

при выполнении совместной деятельности справедливо распределять работу, договариваться, обсуждать процесс и результат совместной работы;

проявлять готовность выполнять разные роли: руководителя (лидера), подчиненного, проявлять самостоятельность, организованность, инициативность для достижения общего успеха деятельности.

Содержание обучения в 4 классе

Сведения о русском языке.

Русский язык как язык межнационального общения. Различные методы познания языка: наблюдение, анализ, лингвистический эксперимент, мини-исследование, проект.

Фонетика и графика.

Характеристика, сравнение, классификация звуков вне слова и в слове по заданным параметрам. Звуко-буквенный разбор слова (по отработанному алгоритму).

Орфоэпия.

Правильная интонация в процессе говорения и чтения. Нормы произношения звуков и сочетаний звуков; ударение в словах в соответствии с нормами современного русского литературного языка (на ограниченном перечне слов, отрабатываемом в учебнике).

Использование орфоэпических словарей русского языка при определении правильного произношения слов.

Лексика.

Повторение и продолжение работы: наблюдение за использованием в речи синонимов, антонимов, устаревших слов (простые случаи).

Наблюдение за использованием в речи фразеологизмов (простые случаи).

Состав слова (морфемика).

Состав изменяемых слов, выделение в словах с однозначно выделяемыми морфемами окончания, корня, приставки, суффикса (повторение изученного).

Основа слова.

Состав неизменяемых слов (ознакомление).

Значение наиболее употребляемых суффиксов изученных частей речи (ознакомление).

Морфология.

Части речи самостоятельные и служебные.

Имя существительное. Склонение имён

существительных (кроме существительных на «-мя», «-ий», «-ие», «-ия»; на «-ья», например, «гостья»; на «-ье», например, «ожерелье» во множественном числе; а также кроме собственных имён существительных на «-ов», «-ин», «-ий»); имена существительные 1, 2, 3-го склонения (повторение изученного). Несклоняемые имена существительные (ознакомление).

Имя прилагательное. Зависимость формы имени прилагательного от формы имени существительного (повторение). Склонение имён прилагательных во множественном числе.

Местоимение. Личные местоимения (повторение). Личные местоимения 1-го и 3-го лица единственного и множественного числа; склонение личных местоимений.

Глагол. Изменение глаголов по лицам и числам в настоящем и будущем времени (спряжение). I и II спряжение глаголов. Способы определения I и II спряжения глаголов.

Наречие (общее представление). Значение, вопросы, употребление в речи.

Предлог. Отличие предлогов от приставок (повторение).

Союз; союзы «и», «а», «но» в простых и сложных предложениях.

Частица «не», «её» значение (повторение).

Синтаксис.

Слово, сочетание слов (словосочетание) и предложение, осознание их сходства и различий; виды предложений по цели высказывания (повествовательные, вопросительные и побудительные); виды предложений по эмоциональной

окраске (восклицательные и невосклицательные); связь между словами в предложении (при помощи смысловых вопросов); распространённые и нераспространённые предложения (повторение изученного).

Связь между словами в словосочетании.

Предложения с однородными членами: без союзов, с союзами «а», «но», с одиночным союзом «и». Интонация перечисления в предложениях с однородными членами.

Простое и сложное предложения (ознакомление). Сложные предложения: сложносочинённые с союзами «и», «а», «но»; бессоюзные сложные предложения (без называния терминов).

Орфография и пунктуация.

Повторение правил правописания, изученных в 1, 2, 3 классах. Орфографическая зоркость как осознание места возможного возникновения орфографической ошибки; различные способы решения орфографической задачи в зависимости от места орфограммы в слове; контроль при проверке собственных и предложенных текстов (повторение и применение на новом орфографическом материале).

Использование орфографического словаря для определения (уточнения) написания слова.

Правила правописания и их применение:

безударные падежные окончания имён существительных (кроме существительных на «-мя», «-ий», «-ие», «-ия», на «-ья», например, «гостья», на «-ье», например, «ожерелье» во множественном числе, а также кроме собственных имён существительных на «-ов», «-ин», «-ий»);

безударные падежные окончания имён прилагательных;

мягкий знак после шипящих на конце глаголов в форме 2-го лица единственного числа;

наличие или отсутствие мягкого знака в глаголах на «-ться» и «-тся»;

безударные личные окончания глаголов;

знаки препинания в предложениях с однородными членами, соединёнными союзами «и», «а», «но» и без союзов.

Знаки препинания в сложном предложении, состоящем из двух простых (наблюдение).

Знаки препинания в предложении с прямой речью после слов автора (наблюдение).

Развитие речи.

Повторение и продолжение работы, начатой в предыдущих классах: ситуации устного и письменного общения (письмо, поздравительная открытка, объявление и другие); диалог; монолог; отражение темы текста или основной мысли в заголовке.

Корректирование текстов (заданных и собственных) с учётом точности, правильности, богатства и выразительности письменной речи.

Изложение (подробный устный и письменный пересказ текста; выборочный устный пересказ текста).

Сочинение как вид письменной работы.

Изучающее чтение. Поиск информации, заданной в тексте в явном виде. Формулирование простых выводов на основе информации, содержащейся в тексте. Интерпретация и обобщение содержащейся в тексте информации. Ознакомительное чтение в соответствии с поставленной задачей.

Изучение русского языка в 4 классе позволяет организовать работу над рядом метапредметных результатов: познавательных универсальных учебных действий, коммуникативных универсальных учебных действий, регулятивных универсальных учебных действий, совместной деятельности.

Базовые логические действия как часть познавательных универсальных учебных действий:

устанавливать основания для сравнения слов, относящихся к разным частям речи; устанавливать основания для сравнения слов, относящихся к одной части речи, отличающихся грамматическими признаками;

группировать слова на основании того, какой частью речи они являются;

объединять глаголы в группы по определённому признаку (например, время, спряжение);

объединять предложения по определённому признаку, самостоятельно устанавливать этот признак;

классифицировать предложенные языковые единицы;

устно характеризовать языковые единицы по заданным признакам;

ориентироваться в изученных понятиях (склонение, спряжение, неопределённая форма, однородные члены предложения, сложное предложение) и соотносить понятие с его краткой характеристикой.

Базовые исследовательские действия как часть познавательных универсальных учебных действий:

сравнивать несколько вариантов выполнения заданий по русскому языку, выбирать наиболее

целесообразный (на основе предложенных критериев);
проводить по предложенному алгоритму различные виды анализа (звуко-буквенный, морфемный, морфологический, синтаксический);

формулировать выводы и подкреплять их доказательствами на основе результатов проведённого наблюдения за языковым материалом (классификации, сравнения, мини-исследования);

выявлять недостаток информации для решения учебной (практической) задачи на основе предложенного алгоритма;

прогнозировать возможное развитие речевой ситуации.

Работа с информацией как часть познавательных универсальных учебных действий:

выбирать источник получения информации, работать со словарями, справочниками в поисках информации, необходимой для решения учебно-практической задачи; находить дополнительную информацию, используя справочники и словари;

распознавать достоверную и недостоверную информацию о языковых единицах самостоятельно или на основании предложенного учителем способа её проверки;

соблюдать элементарные правила информационной безопасности при поиске для выполнения заданий по русскому языку информации в Интернете;

самостоятельно создавать схемы, таблицы для представления информации.

Общение как часть коммуникативных

универсальных учебных действий:

воспринимать и формулировать суждения, выбирать языковые средства для выражения эмоций в соответствии с целями и условиями общения в знакомой среде;

строить устное высказывание при обосновании правильности написания, при обобщении результатов наблюдения за орфографическим материалом;

создавать устные и письменные тексты (описание, рассуждение, повествование), определяя необходимый в данной речевой ситуации тип текста;

подготавливать небольшие публичные выступления;

подбирать иллюстративный материал (рисунки, фото, плакаты) к тексту выступления.

Самоорганизация как часть регулятивных универсальных учебных действий:

самостоятельно планировать действия по решению учебной задачи для получения результата;

выстраивать последовательность выбранных действий;

предвидеть трудности и возможные ошибки.

Самоконтроль как часть регулятивных универсальных учебных действий:

контролировать процесс и результат выполнения задания, корректировать учебные действия для преодоления ошибок;

находить ошибки в своей и чужих работах, устанавливать их причины;

оценивать по предложенным критериям общий результат деятельности и свой вклад в неё;

принимать оценку своей работы.

Совместная деятельность:

принимать цель совместной деятельности, коллективно строить действия по её достижению; распределять роли, договариваться, обсуждать процесс и результат совместной работы;

проявлять готовность руководить, выполнять поручения, подчиняться;

ответственно выполнять свою часть работы;

оценивать свой вклад в общий результат;

выполнять совместные проектные задания с использованием предложенных образцов, планов, идей.

Планируемые результаты освоения программы по русскому языку на уровне начального общего образования.

В результате изучения русского языка на уровне начального общего образования у обучающегося будут сформированы личностные результаты:

1) гражданско-патриотическое воспитание:

становление ценностного отношения к своей Родине, в том числе через изучение русского языка, отражающего историю и культуру страны;

осознание своей этнокультурной и российской гражданской идентичности, понимание роли русского языка как государственного языка Российской Федерации и языка межнационального общения народов России;

осознание своей сопричастности к прошлому, настоящему и будущему своей страны и родного края, в том числе через обсуждение ситуаций при работе с текстами на уроках русского языка;

проявление уважения к своему и другим

народам, формируемое в том числе на основе примеров из текстов, с которыми идёт работа на уроках русского языка;

первоначальные представления о человеке как члене общества, о правах и ответственности, уважении и достоинстве человека, о нравственно-этических нормах поведения и правилах межличностных отношений, в том числе отражённых в текстах, с которыми идёт работа на уроках русского языка;

2)духовно-нравственное воспитание:

осознание языка как одной из главных духовно-нравственных ценностей народа;

признание индивидуальности каждого человека с использованием собственного жизненного и читательского опыта;

проявление сопереживания, уважения и доброжелательности, в том числе с использованием языковых средств для выражения своего состояния и чувств;

неприятие любых форм поведения, направленных на причинение физического и морального вреда другим людям (в том числе связанного с использованием недопустимых средств языка);

3)эстетическое воспитание:

уважительное отношение и интерес к художественной культуре, восприимчивость к разным видам искусства, традициям и творчеству своего и других народов;

стремление к самовыражению в искусстве слова; осознание важности русского языка как средства общения и самовыражения;

4) физическое воспитание, формирование культуры здоровья и эмоционального благополучия:

соблюдение правил безопасного поиска в информационной среде дополнительной информации в процессе языкового образования;

бережное отношение к физическому и психическому здоровью, проявляющееся в выборе приемлемых способов речевого самовыражения соблюдении норм речевого этикета и правил общения;

5) трудовое воспитание:

осознание ценности труда в жизни человека и общества (в том числе благодаря примерам из текстов, с которыми идёт работа на уроках русского языка), интерес к различным профессиям, возникающий при обсуждении примеров из текстов, с которыми идёт работа на уроках русского языка;

6) экологическое воспитание:

бережное отношение к природе, формируемое в процессе работы с текстами; неприятие действий, приносящих вред природе;

7) ценность научного познания:

первоначальные представления о научной картине мира, в том числе первоначальные представления о системе языка как одной из составляющих целостной научной картины мира;

познавательные интересы, активность, инициативность, любознательность и самостоятельность в познании, в том числе познавательный интерес к изучению русского языка, активность и самостоятельность в его познании.

В результате изучения русского языка на уровне начального общего образования у обучающегося будут

сформированы познавательные универсальные учебные действия, коммуникативные универсальные учебные действия, регулятивные универсальные учебные действия, совместная деятельность.

У обучающегося будут сформированы следующие базовые логические действия как часть познавательных универсальных учебных действий:

сравнивать различные языковые единицы (звуки, слова, предложения, тексты), устанавливать основания для сравнения языковых единиц (частеречная принадлежность, грамматический признак, лексическое значение и другие); устанавливать аналогии языковых единиц;

объединять объекты (языковые единицы) по определённому признаку;

определять существенный признак для классификации языковых единиц (звуков, частей речи, предложений, текстов); классифицировать языковые единицы;

находить в языковом материале закономерности и противоречия на основе предложенного учителем алгоритма наблюдения; анализировать алгоритм действий при работе с языковыми единицами, самостоятельно выделять учебные операции при анализе языковых единиц;

выявлять недостаток информации для решения учебной и практической задачи на основе предложенного алгоритма, формулировать запрос на дополнительную информацию;

устанавливать причинно-следственные связи в ситуациях наблюдения за языковым материалом, делать выводы.

У обучающегося будут сформированы следующие базовые исследовательские действия как часть познавательных универсальных учебных действий:

с помощью учителя формулировать цель, планировать изменения языкового объекта, речевой ситуации;

сравнивать несколько вариантов выполнения задания, выбирать наиболее целесообразный (на основе предложенных критериев);

проводить по предложенному плану несложное лингвистическое мини-исследование, выполнять по предложенному плану проектное задание;

формулировать выводы и подкреплять их доказательствами на основе результатов проведённого наблюдения за языковым материалом (классификации, сравнения, исследования); формулировать с помощью учителя вопросы в процессе анализа предложенного языкового материала;

прогнозировать возможное развитие процессов, событий и их последствия в аналогичных или сходных ситуациях.

У обучающегося будут сформированы следующие действия при работе с информацией как часть познавательных универсальных учебных действий:

выбирать источник получения информации: нужный словарь для получения запрашиваемой информации, для уточнения;

согласно заданному алгоритму находить представленную в явном виде информацию в предложенном источнике: в словарях, справочниках;

распознавать достоверную и недостоверную информацию самостоятельно или на основании предложенного учителем способа её проверки (обращаясь к словарям, справочникам, учебнику);

соблюдать с помощью взрослых (педагогических работников, родителей, законных представителей) правила информационной безопасности при поиске информации в Интернете (информации о написании и произношении слова, о значении слова, о происхождении слова, о синонимах слова);

анализировать и создавать текстовую, видео-, графическую, звуковую информацию в соответствии с учебной задачей;

понимать лингвистическую информацию, зафиксированную в виде таблиц, схем; самостоятельно создавать схемы, таблицы для представления лингвистической информации.

У обучающегося будут сформированы следующие действия общения как часть коммуникативных универсальных учебных действий:

воспринимать и формулировать суждения, выражать эмоции в соответствии с целями и условиями общения в знакомой среде;

проявлять уважительное отношение к собеседнику, соблюдать правила ведения диалоги и дискуссии;

признавать возможность существования разных точек зрения;

корректно и аргументированно высказывать своё мнение;

строить речевое высказывание в соответствии с поставленной задачей;

создавать устные и письменные тексты (описание, рассуждение, повествование) в соответствии с речевой ситуацией;

подготавливать небольшие публичные выступления о результатах парной и групповой работы, о результатах наблюдения, выполненного мини-исследования, проектного задания;

подбирать иллюстративный материал (рисунки, фото, плакаты) к тексту выступления.

У обучающегося будут сформированы следующие действия самоорганизации как часть регулятивных универсальных учебных действий:

планировать действия по решению учебной задачи для получения результата;

выстраивать последовательность выбранных действий.

У обучающегося будут сформированы следующие действия самоконтроля как часть регулятивных универсальных учебных действий:

устанавливать причины успеха (неудач) учебной деятельности;

корректировать свои учебные действия для преодоления речевых и орфографических ошибок;

соотносить результат деятельности с поставленной учебной задачей по выделению, характеристике, использованию языковых единиц;

находить ошибку, допущенную при работе с языковым материалом, находить орфографическую и пунктуационную ошибки;

сравнивать результаты своей деятельности и деятельности

других обучающихся, объективно оценивать их по

предложенным критериям.

У обучающегося будут сформированы следующие действия при осуществлении совместной деятельности:

формулировать краткосрочные и долгосрочные цели (индивидуальные с учётом участия в коллективных задачах) в стандартной (типовой) ситуации на основе предложенного учителем формата планирования, распределения промежуточных шагов и сроков;

принимать цель совместной деятельности, коллективно строить действия по её достижению; распределять роли, договариваться, обсуждать процесс и результат совместной работы;

проявлять готовность руководить, выполнять поручения, подчиняться, самостоятельно разрешать конфликты;

ответственно выполнять свою часть работы;

оценивать свой вклад в общий результат;

выполнять совместные проектные задания с использованием предложенных образцов.

Предметные результаты изучения русского языка. К концу обучения в 1 классе обучающийся научится:

различать слово и предложение; выделять слова из предложений;

выделять звуки из слова;

различать гласные и согласные звуки (в том числе различать в словах согласный звук [й'] и гласный звук [и]);

различать ударные и безударные гласные звуки;

различать согласные звуки: мягкие и твёрдые,

звонкие и глухие (вне слова и в слове);

различать понятия «звук» и «буква»;

определять количество слогов в слове; делить слова на слоги (простые случаи: слова без стечения согласных); определять в слове ударный слог;

обозначать при письме мягкость согласных звуков буквами «е», «ё», «ю», «я» и буквой «ь» в конце слова;

правильно называть буквы русского алфавита; использовать знание последовательности букв русского алфавита для упорядочения небольшого списка слов;

писать аккуратным разборчивым почерком прописные и строчные буквы, соединения букв, слова;

применять изученные правила правописания: раздельное написание слов в предложении; знаки препинания в конце предложения: точка, вопросительный и восклицательный знаки; прописная буква в начале предложения и в именах собственных (имена и фамилии людей, клички животных); перенос слов по слогам (простые случаи: слова из слогов типа «согласный + гласный»); гласные после шипящих в сочетаниях «жи», «ши» (в положении под ударением), «ча», «ща», «чу», «щу»; непроверяемые гласные и согласные (перечень слов в орфографическом словаре учебника);

правильно списывать (без пропусков и искажений букв) слова и предложения, тексты объёмом не более 25 слов;

писать под диктовку (без пропусков и искажений букв) слова, предложения из 3–5 слов, тексты объёмом не более 20 слов, правописание которых не расходится

с произношением;

находить и исправлять ошибки по изученным правилам;

понимать прослушанный текст;

читать вслух и про себя (с пониманием) короткие тексты с соблюдением интонации и пауз в соответствии со знаками препинания в конце предложения;

находить в тексте слова, значение которых требует уточнения;

составлять предложение из набора форм слов;

устно составлять текст из 3–5 предложений по сюжетным картинкам и на основе наблюдений;

использовать изученные понятия в процессе решения учебных задач.

Предметные результаты изучения русского языка. К концу обучения во 2 классе обучающийся научится:

осознавать язык как основное средство общения;

характеризовать согласные звуки вне слова и в слове по заданным параметрам: согласный парный (непарный) по твёрдости (мягкости); согласный парный (непарный) по звонкости (глухости);

определять количество слогов в слове; делить слово на слоги (в том числе слова со стечением согласных);

устанавливать соотношение звукового и буквенного состава слова, в том числе с учётом функций букв «е», «ё», «ю», «я»;

обозначать при письме мягкость согласных звуков буквой мягкий знак в середине слова;

находить однокоренные слова;

выделять в слове корень (простые случаи);

выделять в слове окончание;

выявлять в тексте случаи употребления многозначных слов, понимать их значения и уточнять значение по учебным словарям; выявлять случаи употребления синонимов и антонимов (без называния терминов);

распознавать слова, отвечающие на вопросы «кто?», «что?»;

распознавать слова, отвечающие на вопросы «что делать?», «что сделать?» и другие;

распознавать слова, отвечающие на вопросы «какой?», «какая?», «какое?», «какие?»;

определять вид предложения по цели высказывания и по эмоциональной окраске;

находить место орфограммы в слове и между словами по изученным правилам;

применять изученные правила правописания, в том числе сочетания чк, чн, чт; щн, нч; проверяемые безударные гласные в корне слова; парные звонкие и глухие согласные в корне слова; непроверяемые гласные и согласные (перечень слов в орфографическом словаре учебника); прописная буква в именах, отчествах, фамилиях людей, кличках животных, географических названиях; раздельное написание предлогов с именами существительными, разделительный мягкий знак;

правильно списывать (без пропусков и искажений букв) слова и предложения, тексты объёмом не более 50 слов;

писать под диктовку (без пропусков и искажений букв) слова, предложения, тексты объёмом не более 45

слов с учётом изученных правил правописания;
находить и исправлять ошибки по изученным правилам;

пользоваться толковым, орфографическим, орфоэпическим словарями учебника;

строить устное диалогическое и монологическое высказывания

(2–4 предложения на определённую тему, по наблюдениям) с соблюдением орфоэпических норм, правильной интонации;

формулировать простые выводы на основе прочитанного (услышанного) устно и письменно (1–2 предложения); составлять предложения из слов, устанавливая между ними смысловую связь по вопросам;

определять тему текста и озаглавливать текст, отражая его тему;

составлять текст из разрозненных предложений, частей текста;

писать подробное изложение повествовательного текста объёмом 30–45 слов с использованием вопросов;

объяснять своими словами значение изученных понятий; использовать изученные понятия в процессе решения учебных задач.

Предметные результаты изучения русского языка. К концу обучения в 3 классе обучающийся научится:

объяснять значение русского языка как государственного языка Российской Федерации;

характеризовать, сравнивать, классифицировать звуки вне слова и в слове по заданным параметрам;

производить звуко-буквенный анализ слова (в словах с орфограммами; без транскрибирования);

определять функцию разделительных мягкого и твёрдого знаков в словах; устанавливать соотношение звукового и буквенного состава, в том числе с учётом функций букв «е», «ё», «ю», «я», в словах с разделительными «ь», «ъ», в словах с непроизносимыми согласными;

различать однокоренные слова и формы одного и того же слова; различать однокоренные слова и слова с омонимичными корнями (без названия термина); различать однокоренные слова и синонимы;

находить в словах с однозначно выделяемыми морфемами окончание, корень, приставку, суффикс;

выявлять случаи употребления синонимов и антонимов; подбирать синонимы и антонимы к словам разных частей речи;

распознавать слова, употребляемые в прямом и переносном значении (простые случаи);

определять значение слова в тексте;

распознавать имена существительные; определять грамматические признаки имён существительных: род, число, падеж; склонять в единственном числе имена существительные с ударными окончаниями;

распознавать имена прилагательные; определять грамматические признаки имён прилагательных: род, число, падеж;

изменять имена прилагательные по падежам, числам, родам (в единственном числе) в соответствии с падежом, числом и родом имён существительных;

распознавать глаголы; различать глаголы,

отвечающие на вопросы «что делать?» и «что сделать?»; определять грамматические признаки глаголов: форму времени, число, род (в прошедшем времени); изменять глагол по временам (простые случаи), в прошедшем времени – по родам;

распознавать личные местоимения (в начальной форме);

использовать личные местоимения для устранения неоправданных повторов в тексте;

различать предлоги и приставки;

определять вид предложения по цели высказывания и по эмоциональной окраске;

находить главные и второстепенные (без деления на виды) члены предложения;

распознавать распространённые и нераспространённые предложения;

находить место орфограммы в слове и между словами по изученным правилам; применять изученные правила правописания, в том числе непроверяемые гласные и согласные (перечень слов в орфографическом словаре учебника); непроизносимые согласные в корне слова; разделительный твёрдый знак; мягкий знак после шипящих на конце имён существительных; не с глаголами; отдельное написание предлогов со словами;

правильно списывать слова, предложения, тексты объёмом не более 70 слов;

писать под диктовку тексты объёмом не более 65 слов с учётом изученных правил правописания;

находить и исправлять ошибки по изученным правилам;

понимать тексты разных типов, находить в

тексте заданную информацию;

формулировать устно и письменно на основе прочитанной (услышанной) информации простые выводы (1–2 предложения);

строить устное диалогическое и монологическое высказывания

(3–5 предложений на определённую тему, по результатам наблюдений) с соблюдением орфоэпических норм, правильной интонации; создавать небольшие устные и письменные тексты (2–4 предложения), содержащие приглашение, просьбу, извинение, благодарность, отказ, с использованием норм речевого этикета;

определять связь предложений в тексте (с помощью личных местоимений, синонимов, союзов «и», «а», «но»);

определять ключевые слова в тексте;

определять тему текста и основную мысль текста;

выявлять части текста (абзацы) и отражать с помощью ключевых слов или предложений их смысловое содержание;

составлять план текста, создавать по нему текст и корректировать текст;

писать подробное изложение по заданному, коллективно или самостоятельно составленному плану;

объяснять своими словами значение изученных понятий, использовать изученные понятия в процессе решения учебных задач;

уточнять значение слова с помощью толкового словаря.

Предметные результаты изучения русского языка. К концу обучения в 4 классе обучающийся научится:

осознавать многообразие языков и культур на территории Российской Федерации, осознавать язык как одну из главных духовно-нравственных ценностей народа;

объяснять роль языка как основного средства общения;

объяснять роль русского языка как государственного языка Российской Федерации и языка межнационального общения;

осознавать правильную устную и письменную речь как показатель общей культуры человека;

проводить звуко-буквенный разбор слов (в соответствии с предложенным в учебнике алгоритмом);

подбирать к предложенным словам синонимы; подбирать к предложенным словам антонимы;

выявлять в речи слова, значение которых требует уточнения, определять значение слова по контексту;

проводить разбор по составу слов с однозначно выделяемыми морфемами; составлять схему состава слова; соотносить состав слова с представленной схемой;

устанавливать принадлежность слова к определённой части речи (в объёме изученного) по комплексу освоенных грамматических признаков;

определять грамматические признаки имён существительных: склонение, род, число, падеж; проводить разбор имени существительного как части речи;

определять грамматические признаки имён прилагательных: род (в единственном числе), число, падеж; проводить разбор имени прилагательного как части речи;

устанавливать (находить) неопределённую форму глагола; определять грамматические признаки глаголов: спряжение, время, лицо (в настоящем и будущем времени), число, род (в прошедшем времени в единственном числе); изменять глаголы в настоящем и будущем времени по лицам и числам (спрягать); проводить разбор глагола как части речи;

определять грамматические признаки личного местоимения в начальной форме: лицо, число, род (у местоимений 3-го лица в единственном числе); использовать личные местоимения для устранения неоправданных повторов в тексте;

различать предложение, словосочетание и слово; классифицировать предложения по цели высказывания и по эмоциональной окраске;

различать распространённые и нераспространённые предложения;

распознавать предложения с однородными членами; составлять предложения с однородными членами; использовать предложения с однородными членами в речи;

разграничивать простые распространённые и сложные предложения, состоящие из двух простых (сложносочинённые с союзами «и», «а», «но» и бессоюзные сложные предложения без называния терминов); составлять простые распространённые и сложные предложения, состоящие из двух простых (сложносочинённые с союзами «и», «а», «но» и

бессоюзные сложные предложения без называния терминов);

производить синтаксический разбор простого предложения;

находить место орфограммы в слове и между словами по изученным правилам;

применять изученные правила правописания, в том числе: непроверяемые гласные и согласные (перечень слов в орфографическом словаре учебника); безударные падежные окончания имён существительных (кроме существительных на «-мя», «-ий», «-ие», «-ия», на «-ья», например, «гостья»; на «-ье», например, ожерелье во множественном числе, а также кроме собственных имён существительных на «-ов», «-ин», «-ий»); безударные падежные окончания имён прилагательных; мягкий знак после шипящих на конце глаголов в форме 2-го лица единственного числа; наличие или отсутствие мягкого знака в глаголах на -ться и -тся; безударные личные окончания глаголов; знаки препинания в предложениях с однородными членами, соединёнными союзами и, а, но и без союзов;

правильно списывать тексты объёмом не более 85 слов;

писать под диктовку тексты объёмом не более 80 слов с учётом изученных правил правописания;

находить и исправлять орфографические и пунктуационные ошибки по изученным правилам;

осознавать ситуацию общения (с какой целью, с кем, где происходит общение); выбирать языковые средства в ситуации общения;

строить устное диалогическое и монологическое

высказывания (4–6 предложений), соблюдая орфоэпические нормы, правильную интонацию, нормы речевого взаимодействия;

создавать небольшие устные и письменные тексты (3–5 предложений) для конкретной ситуации письменного общения (письма, поздравительные открытки, объявления и другие);

определять тему и основную мысль текста; самостоятельно озаглавливать текст с использованием темы или основной мысли;

корректировать порядок предложений и частей текста;

составлять план к заданным текстам;

осуществлять подробный пересказ текста (устно и письменно);

осуществлять выборочный пересказ текста (устно);

писать (после предварительной подготовки) сочинения по заданным темам;

осуществлять в процессе изучающего чтения поиск информации; формулировать устно и письменно простые выводы на основе прочитанной (услышанной) информации; интерпретировать и обобщать содержащуюся в тексте информацию; использовать ознакомительное чтение в соответствии с поставленной задачей;

объяснять своими словами значение изученных понятий; использовать изученные понятия;

уточнять значение слова с помощью справочных изданий, в т.ч. из числа верифицированных электронных ресурсов, включённых в федеральный перечень.

II.1.2. ЛИТЕРАТУРНОЕ ЧТЕНИЕ

Рабочая программа по учебному предмету «Литературное чтение» разработана на основе федеральной рабочей программы по учебному предмету «Литературное чтение» (предметная область «Русский язык и литературное чтение») (далее соответственно – программа по литературному чтению, литературное чтение), включает пояснительную записку, содержание обучения, планируемые результаты освоения программы по литературному чтению.

Пояснительная записка отражает общие цели и задачи изучения литературного чтения, место в структуре учебного плана, а также подходы к отбору содержания и планируемым результатам.

Содержание обучения представлено тематическими блоками, которые предлагаются для обязательного изучения в каждом классе на уровне начального общего образования. Содержание обучения в каждом классе завершается перечнем универсальных учебных действий (познавательных, коммуникативных, регулятивных), которые возможно формировать средствами литературного чтения с учётом возрастных особенностей обучающихся.

Планируемые результаты освоения программы по литературному чтению включают личностные, метапредметные результаты за период обучения, а также предметные достижения обучающегося за каждый год обучения на уровне начального общего образования.

Пояснительная записка

Программа по литературному чтению на уровне

начального общего образования составлена на основе требований к результатам освоения программы начального общего образования ФГОС НОО, а также ориентирована на целевые приоритеты духовно-нравственного развития, воспитания и социализации обучающихся, сформулированные в федеральной рабочей программе воспитания.

Литературное чтение – один из ведущих учебных предметов уровня начального общего образования, который обеспечивает, наряду с достижением предметных результатов, становление базового умения, необходимого для успешного изучения других предметов и дальнейшего обучения, читательской грамотности и закладывает основы интеллектуального, речевого, эмоционального, духовно-нравственного развития обучающихся.

Литературное чтение призвано ввести обучающегося в мир художественной литературы, обеспечить формирование навыков смыслового чтения, способов и приёмов работы с различными видами текстов и книгой, знакомство с детской литературой и с учётом этого направлено на общее и литературное развитие обучающегося, реализацию творческих способностей обучающегося, а также на обеспечение преемственности в изучении систематического курса литературы.

Приоритетная цель обучения литературному чтению – становление грамотного читателя, мотивированного к использованию читательской деятельности как средства самообразования и саморазвития, осознающего роль чтения в успешности обучения и повседневной жизни, эмоционально

откликающегося на прослушанное или прочитанное произведение.

Приобретённые обучающимися знания, полученный опыт решения учебных задач, а также сформированность предметных и универсальных действий в процессе изучения литературного чтения станут фундаментом обучения на уровне основного общего образования, а также будут востребованы в жизни.

Достижение цели изучения литературного чтения определяется решением следующих задач:

- 1) формирование у обучающихся положительной мотивации к систематическому чтению и слушанию художественной литературы и произведений устного народного творчества;
- 2) достижение необходимого для продолжения образования уровня общего речевого развития;
- 3) осознание значимости художественной литературы и произведений устного народного творчества для всестороннего развития личности человека;
- 4) первоначальное представление о многообразии жанров художественных произведений и произведений устного народного творчества;
- 5) овладение элементарными умениями анализа и интерпретации текста, осознанного использования при анализе текста изученных литературных понятий в соответствии с представленными предметными результатами по классам;
- 6) овладение техникой смыслового чтения вслух, обеспечивающей понимание и использование

информации для решения учебных задач.

Программа по литературному чтению представляет вариант распределения предметного содержания по годам обучения с характеристикой планируемых результатов. Содержание программы по литературному чтению раскрывает следующие направления литературного образования обучающегося: речевая и читательская деятельности, круг чтения, творческая деятельность.

В основу отбора произведений для литературного чтения положены общедидактические принципы обучения: соответствие возрастным возможностям и особенностям восприятия обучающимися фольклорных произведений и литературных текстов; представленность в произведениях нравственно-эстетических ценностей, культурных традиций народов России, отдельных произведений выдающихся представителей мировой детской литературы.

Важным принципом отбора содержания программы по литературному чтению является представленность разных жанров, видов и стилей произведений, обеспечивающих формирование функциональной литературной грамотности обучающегося, а также возможность достижения метапредметных результатов, способности обучающегося воспринимать различные учебные тексты при изучении других предметов учебного плана начального общего образования.

Планируемые результаты изучения литературного чтения включают личностные, метапредметные результаты за период обучения, а

также предметные достижения обучающегося за каждый год обучения на уровне начального общего образования.

Литературное чтение является преемственным по отношению к учебному предмету «Литература», который изучается на уровне основного общего образования.

Освоение программы по литературному чтению в 1 классе начинается вводным интегрированным учебным курсом «Обучение грамоте» (180 часов: русского языка 100 часов и литературного чтения 80 часов). Содержание литературного чтения, реализуемого в период обучения грамоте, представлено в программе по русскому языку. После периода обучения грамоте начинается раздельное изучение русского языка и литературного чтения. На литературное чтение в 1 классе отводится 10 учебных недель (40 часов), для изучения литературного чтения во 2–4 классах отводится по 136 часов (4 часа в неделю в каждом классе).

Содержание обучения в 1 классе.

Сказка фольклорная (народная) и литературная (авторская). Восприятие текста произведений художественной литературы и устного народного творчества (не менее четырёх произведений). Фольклорная и литературная (авторская) сказка: сходство и различия. Реальность и волшебство в сказке. Событийная сторона сказок: последовательность событий в фольклорной (народной) и литературной (авторской) сказке. Отражение сюжета в иллюстрациях. Герои сказочных произведений. Нравственные ценности и идеи в

русских народных и литературных (авторских) сказках, поступки, отражающие нравственные качества (отношение к природе, людям, предметам).

Произведения для чтения: народные сказки о животных, например, «Лисица и тетерев», «Лиса и рак» и другие, литературные (авторские) сказки, например, К.Д. Ушинского «Петух и собака», сказки В.Г. Сутеева «Кораблик», «Под грибом» и другие (по выбору).

Произведения о детях. Понятие «тема произведения» (общее представление): чему посвящено, о чём рассказывает. Главная мысль произведения: его основная идея (чему учит? какие качества воспитывает?). Произведения одной темы, но разных жанров: рассказ, стихотворение (общее представление на примере не менее шести произведений К.Д. Ушинского, Л.Н. Толстого, Е.А. Пермяка, В.А. Осеевой, А.Л. Барто, Ю.И. Ермолаева и других). Характеристика героя произведения, общая оценка поступков. Понимание заголовка произведения, его соотношения с содержанием произведения и его идеей. Осознание нравственно-этических понятий: друг, дружба, забота, труд, взаимопомощь.

Произведения для чтения: К.Д. Ушинский «Худому, кто добра не делает никому», Л.Н. Толстой «Косточка», Е.А. Пермяк «Торопливый ножик», В.А. Осеева «Три товарища», А.Л. Барто «Я – лишний», Ю.И. Ермолаев «Лучший друг» и другие (по выбору). Произведения о родной природе. Восприятие и самостоятельное чтение произведений о природе (на примере трёх–четырёх доступных произведений А.К. Толстого, А.Н. Плещеева, Е.Ф. Трутневой, С.Я.

Маршака и другие). Тема поэтических произведений: звуки и краски природы, времена года, человек и природа; Родина, природа родного края. Особенности стихотворной речи, сравнение с прозаической: рифма, ритм (практическое ознакомление). Настроение, которое рождает поэтическое произведение. Отражение нравственной идеи в произведении: любовь к Родине, природе родного края. Иллюстрация к произведению как отражение эмоционального отклика на произведение. Роль интонации при выразительном чтении. Интонационный рисунок выразительного чтения: ритм, темп, сила голоса.

Устное народное творчество: малые фольклорные жанры (не менее шести произведений). Многообразие малых жанров устного народного творчества: потешка, загадка, пословица, их назначение (веселить, потешать, играть, поучать). Особенности разных малых фольклорных жанров. Потешка – игровой народный фольклор. Загадка – средство воспитания живости ума, сообразительности. Пословицы – проявление народной мудрости, средство воспитания понимания жизненных правил.

Произведения для чтения: потешки, загадки, пословицы.

Произведения о братьях наших меньших (три-четыре автора по выбору) – герои произведений. Цель и назначение произведений о взаимоотношениях человека и животных воспитание добрых чувств и бережного отношения к животным. Виды текстов: художественный и научно-познавательный, их сравнение. Характеристика героя: описание его внешности, действий, нравственно-этических понятий:

любовь и забота о животных.

Произведения для чтения: В.В. Бианки «Лис и Мышонок», Е.И. Чарушин «Про Томку», М.М. Пришвин «Ёж», Н.И. Сладков «Лисица и Ёж» и другие.

Произведения о маме. Восприятие и самостоятельное чтение произведений о маме (не менее одного автора по выбору, на примере произведений Е.А. Благиной, А.Л. Барто, А.В. Митяева и других). Осознание нравственно-этических понятий: чувство любви как привязанность одного человека к другому (матери к ребёнку, детей к матери, близким), проявление любви и заботы о родных людях. Произведения для чтения: Е.А. Благина «Посидим в тишине», А.Л. Барто «Мама», А.В. Митяев «За что я люблю маму» и другие (по выбору).

Фольклорные и авторские произведения о чудесах и фантазии (не менее трёх произведений). Способность автора произведения находить чудесное в каждом жизненном проявлении, необычное в обыкновенных явлениях окружающего мира. Сочетание в произведении реалистических событий с необычными, сказочными, фантастическими.

Произведения для чтения: Р.С. Сеф «Чудо», В.В. Лунин «Я видел чудо», Б.В. Заходер «Моя Вообразия», Ю.П. Мориц «Сто фантазий» и другие (по выбору).

Библиографическая культура (работа с детской книгой). Представление о том, что книга – источник необходимых знаний. Обложка, оглавление, иллюстрации как элементы ориентировки в книге. Умение использовать тематический каталог при

выборе книг в библиотеке.

Изучение литературного чтения в 1 классе способствует освоению на пропедевтическом уровне ряда универсальных учебных действий: познавательных универсальных учебных действий, коммуникативных универсальных учебных действий, регулятивных универсальных учебных действий, совместной деятельности.

Базовые логические действия как часть познавательных универсальных учебных действий способствуют формированию умений:

- читать вслух целыми словами без пропусков и перестановок букв и слогов доступные по восприятию и небольшие по объёму прозаические и стихотворные произведения;
- понимать фактическое содержание прочитанного или прослушанного текста;
- ориентироваться в терминах и понятиях: фольклор, малые фольклорные жанры, тема, идея, заголовок, содержание произведения, сказка (фольклорная и литературная), автор, герой, рассказ, стихотворение (в пределах изученного);
- различать и группировать произведения по жанрам (загадки, пословицы, сказки (фольклорная и литературная), стихотворение, рассказ);
- анализировать текст: определять тему, устанавливать последовательность событий в произведении, характеризовать героя, давать положительную или отрицательную оценку его поступкам, задавать вопросы по фактическому

содержанию;

- сравнивать произведения по теме, настроению, которое оно вызывает.

Работа с информацией как часть познавательных универсальных учебных действий способствует формированию умений:

- понимать, что текст произведения может быть представлен в иллюстрациях, различных видах зрительного искусства (фильм, спектакль и другие);
- соотносить иллюстрацию с текстом произведения, читать отрывки из текста, которые соответствуют иллюстрации.

Коммуникативные универсальные учебные действия (далее – УУД) способствуют формированию умений:

- читать наизусть стихотворения, соблюдать орфоэпические и пунктуационные нормы;
- участвовать в беседе по обсуждению прослушанного или прочитанного текста: слушать собеседника, отвечать на вопросы, высказывать своё отношение к обсуждаемой проблеме;
- пересказывать (устно) содержание произведения с использованием вопросов, рисунков, предложенного плана;
- объяснять своими словами значение изученных понятий;
- описывать своё настроение после слушания (чтения) стихотворений, сказок, рассказов.

Регулятивные универсальные учебные действия способствуют формированию умений:

- понимать и удерживать поставленную учебную задачу, в случае необходимости обращаться за помощью к педагогическому работнику;
- проявлять желание самостоятельно читать, совершенствовать свой навык чтения;
- с помощью учителя оценивать свои успехи (трудности) в освоении читательской деятельности.

Совместная деятельность способствует формированию умений:

- проявлять желание работать в парах, небольших группах;
- проявлять культуру взаимодействия, терпение, умение договариваться, ответственно выполнять свою часть работы.

Содержание обучения во 2 классе.

О нашей Родине. Круг чтения: произведения о Родине (на примере не менее трёх произведений И.С. Никитина, Ф.П. Савинова, А.А. Прокофьева и других). Патриотическое звучание произведений о родном крае и природе. Отражение в произведениях нравственно-этических понятий: любовь к Родине, родному краю, Отечеству. Анализ заголовка, соотнесение его с главной мыслью и идеей произведения. Отражение темы Родины в изобразительном искусстве (пейзажи И.И. Левитана, И.И. Шишкина, В.Д. Поленова и других).

Произведения для чтения: И.С. Никитин «Русь», Ф.П. Савинов «Родина», А.А. Прокофьев «Родина» и другие (по выбору).

Фольклор (устное народное творчество).

Произведения малых жанров фольклора

(потешки, считалки, пословицы, скороговорки, небылицы, загадки по выбору). Шуточные фольклорные произведения, скороговорки, ебылицы. Особенности скороговорок, их роль в речи. Игра со словом, «перевёртыш событий» как основа построения небылиц. Ритм и счёт как основные средства выразительности и построения считалки. Народные песни, их особенности. Загадка как жанр фольклора, тематические группы загадок. Сказка – выражение народной мудрости, нравственная идея фольклорных сказок. Особенности сказок разного вида (о животных, бытовые, волшебные). Особенности сказок о животных: сказки народов России. Бытовая сказка: герои, место действия, особенности построения и языка. Диалог в сказке. Понятие о волшебной сказке (общее представление): наличие присказки, постоянные эпитеты, волшебные герои. Фольклорные произведения народов России: отражение в сказках народного быта и культуры.

Произведения для чтения: потешки, считалки, пословицы, скороговорки, загадки, народные песни, русская народная сказка «Каша из топора», русская народная сказка «У страха глаза велики», русская народная сказка «Зимовье зверей», русская народная сказка «Снегурочка», сказки народов России (1-2 произведения) и другие.

Звуки и краски родной природы в разные времена года. Тема природы в разные времена года (осень, зима, весна, лето) в произведениях литературы (по выбору, не менее пяти авторов). Эстетическое восприятие явлений природы (звуки, краски времён года). Средства выразительности

при описании природы: сравнение и эпитет. Настроение, которое создаёт пейзажная лирика. Отражение темы «Времена года» в картинах художников (на примере пейзажей И.И. Левитана, В.Д. Поленова, А.И. Куинджи, И.И. Шишкина и других) и музыкальных произведениях (например, произведения П.И. Чайковского, А. Вивальди и других).

Произведения для чтения: А.С. Пушкин «Уж небо осенью дышало...», «Вот север, тучи нагоняя...», А.А. Плещеев «Осень», А.К. Толстой «Осень. Обсыпается наш сад...», М.М. Пришвин «Осеннее утро», Г.А. Скребицкий «Четыре художника», Ф.И. Тютчев «Чародейкою Зимою», «Зима недаром злится», И.С. Соколов-Микитов «Зима в лесу», С.А. Есенин «Поёт зима – аукает...», И.З. Суриков «Лето» и другие. О детях и дружбе. Круг чтения: тема дружбы в художественном произведении (расширение круга чтения: не менее четырёх произведений, Н.Н. Носова, В.А. Осеевой, В.Ю. Драгунского, В.В. Лунина и других). Отражение в произведениях нравственно-этических понятий: дружба, терпение, уважение, помощь друг другу. Главная мысль произведения (идея). Герой произведения (введение понятия «главный герой»), его характеристика (портрет), оценка поступков.

Произведения для чтения: Л.Н. Толстой «Филиппок», Е.А. Пермяк «Две пословицы», Ю.И. Ермолаев «Два пирожных», В.А. Осеева «Синие листья», Н.Н. Носов «На горке», «Заплатка», А.Л. Барто «Катя», В.В. Лунин «Я и Вовка», В.Ю. Драгунский «Тайное становится явным» и другие (по выбору).

Мир сказок. Фольклорная (народная) и литературная (авторская) сказка: «бродячие» сюжеты (произведения по выбору, не менее четырёх). Фольклорная основа авторских сказок: сравнение сюжетов, героев, особенностей языка. Составление плана произведения: части текста, их главные темы. Иллюстрации, их значение в раскрытии содержания произведения.

Произведения для чтения: народная сказка «Золотая рыбка», А.С. Пушкин «Сказка о рыбаке и рыбке», народная сказка «Морозко», В.Ф. Одоевский «Мороз Иванович», В.И. Даль «Девочка Снегурочка» и другие.

О братьях наших меньших. Жанровое многообразие произведений о животных (песни, загадки, сказки, басни, рассказы, стихотворения; произведения по выбору, не менее пяти авторов). Дружба людей и животных – тема литературы (произведения Е.И. Чарушина, В.В. Бианки, С.В. Михалкова, Б.С. Житкова, М.М. Пришвина и других). Отражение образов животных в фольклоре (русские народные песни, загадки, сказки). Герои стихотворных и прозаических произведений о животных. Описание животных в художественном и научно-познавательном тексте. Нравственно-этические понятия: отношение человека к животным (любовь и забота). Особенности басни как жанра литературы, прозаические и стихотворные басни (на примере произведений И.А. Крылова, Л.Н. Толстого). Мораль басни как нравственный урок (поучение). Знакомство с художниками-иллюстраторами, анималистами (без использования термина): Е.И. Чарушин, В.В. Бианки.

Произведения для чтения: И.А. Крылов «Лебедь, Щука и Рак», Л.Н. Толстой «Лев и мышь», М.М. Пришвин «Ребята и утята», Б.С. Житков «Храбрый утёнок», В.Д. Берестов «Кошкин щенок», В.В. Бианки «Музыкант», Е.И. Чарушин «Страшный рассказ», С.В. Михалков «Мой щенок» и другие (по выбору).

О наших близких, о семье. Тема семьи, детства, взаимоотношений взрослых и детей в творчестве писателей и фольклорных произведениях (по выбору). Отражение нравственных семейных ценностей в произведениях о семье: любовь и сопереживание, уважение и внимание к старшему поколению, радость общения и защищённость в семье. Тема художественных произведений: Международный женский день, День Победы.

Произведения для чтения: Л.Н. Толстой «Отец и сыновья», А.А. Плещеев «Песня матери», В.А. Осеева «Сыновья», С.В. Михалков «Быль для детей», С.А. Баруздин «Салют» и другие (по выбору).

Зарубежная литература. Круг чтения: литературная (авторская) сказка (не менее двух произведений): зарубежные писатели-сказочники (Ш. Перро, Х.-К. Андерсен и другие). Характеристика авторской сказки: герои, особенности построения и языка. Сходство тем и сюжетов сказок разных народов. Составление плана художественного произведения: части текста, их главные темы. Иллюстрации, их значение в раскрытии содержания произведения.

Произведения для чтения: Ш. Перро «Кот в сапогах», Х.-К. Андерсен «Пятеро из одного стручка» и другие (по выбору).

Библиографическая культура (работа с детской

книгой и справочной литературой). Книга как источник необходимых знаний. Элементы книги: содержание или оглавление, аннотация, иллюстрация. Выбор книг на основе рекомендательного списка, тематические картотеки библиотеки. Книга учебная, художественная, справочная.

Изучение литературного чтения во 2 классе способствует освоению на пропедевтическом уровне ряда универсальных учебных действий: познавательных универсальных учебных действий, коммуникативных универсальных учебных действий, регулятивных универсальных учебных действий, совместной деятельности.

Базовые логические и исследовательские действия как часть познавательных универсальных учебных действий способствуют формированию умений:

- читать вслух целыми словами без пропусков и перестановок букв и слогов доступные по восприятию и небольшие по объёму прозаические и стихотворные произведения (без отметочного оценивания);
- сравнивать и группировать различные произведения по теме (о Родине, о родной природе, о детях, о животных, о семье, о чудесах и превращениях), по жанрам (произведения устного народного творчества, сказка (фольклорная и литературная), рассказ, басня, стихотворение);
- характеризовать (кратко) особенности жанров (произведения устного народного творчества, литературная сказка, рассказ, басня,

стихотворение);

- анализировать текст сказки, рассказа, басни: определять тему, главную мысль произведения, находить в тексте слова, подтверждающие характеристику героя, оценивать его поступки, сравнивать героев по предложенному алгоритму, устанавливать последовательность событий (действий) в сказке и рассказе;
- анализировать текст стихотворения: называть особенности жанра (ритм, рифма), находить в тексте сравнения, эпитеты, слова в переносном значении, объяснять значение незнакомого слова с использованием контекста и по словарю.

Работа с информацией как часть познавательных универсальных учебных действий способствует формированию умений:

- соотносить иллюстрации с текстом произведения;
- ориентироваться в содержании книги, каталоге, выбирать книгу по автору, каталогу на основе рекомендованного списка;
- по информации, представленной в оглавлении, в иллюстрациях предполагать тему и содержание книги;
- пользоваться словарями для уточнения значения незнакомого слова.

Коммуникативные универсальные учебные действия способствуют формированию умений:

- участвовать в диалоге: отвечать на вопросы, кратко объяснять свои ответы, дополнять ответы других участников, составлять свои

- вопросы и высказывания на заданную тему;
- пересказывать подробно и выборочно прочитанное произведение;
 - обсуждать (в парах, группах) содержание текста, формулировать (устно) простые выводы на основе прочитанного (прослушанного) произведения;
 - описывать (устно) картины природы;
 - сочинять по аналогии с прочитанным загадки, рассказы, небольшие сказки;
 - участвовать в инсценировках и драматизации отрывков из художественных произведений.

Регулятивные универсальные учебные действия способствуют формированию умений:

- оценивать своё эмоциональное состояние, возникшее при прочтении (слушании) произведения;
- удерживать в памяти последовательность событий прослушанного (прочитанного) текста;
- контролировать выполнение поставленной учебной задачи при чтении (слушании) произведения;
- проверять (по образцу) выполнение поставленной учебной задачи.

Совместная деятельность способствует формированию умений:

- выбирать себе партнёров по совместной деятельности;
- распределять работу, договариваться, приходить к общему решению, отвечать за общий результат работы.

Содержание обучения в 3 классе

О Родине и её истории. Любовь к Родине и её история – важные темы произведений литературы (произведения одного-двух авторов по выбору).

Чувство любви к Родине, сопричастность к прошлому и настоящему своей страны и родного края – главные идеи, нравственные ценности, выраженные в произведениях о Родине. Образ Родины в стихотворных и прозаических произведениях писателей и поэтов XIX и XX веков. Осознание нравственно-этических понятий: любовь к родной стороне, малой родине, гордость за красоту и величие своей Отчизны. Роль и особенности заголовка произведения. Репродукции картин как иллюстрации к произведениям о Родине. Использование средств выразительности при чтении вслух: интонация, темп, ритм, логические ударения.

Произведения для чтения: К.Д. Ушинский «Наше отечество», М.М. Пришвин «Моя Родина», С.А. Васильев «Россия», Н.П. Кончаловская «Наша древняя столица» (отрывки) и другие (по выбору).

Фольклор (устное народное творчество). Круг чтения: малые жанры фольклора (пословицы, потешки, считалки, небылицы, скороговорки, загадки, по выбору). Знакомство с видами загадок. Пословицы народов России (значение, характеристика, нравственная основа). Книги и словари, созданные В.И. Далем. Активный словарь устной речи: использование образных слов, пословиц и поговорок, крылатых выражений. Нравственные ценности в фольклорных произведениях народов России.

Фольклорная сказка как отражение общечеловеческих ценностей и нравственных правил.

Виды сказок (о животных, бытовые, волшебные). Художественные особенности сказок: построение (композиция), язык (лексика). Характеристика героя, волшебные помощники, иллюстрация как отражение сюжета волшебной сказки (например, картины В.М. Васнецова, иллюстрации И.Я. Билибина и других). Отражение в сказках народного быта и культуры. Составление плана сказки.

Круг чтения: народная песня. Чувства, которые рождают песни, темы песен. Описание картин природы как способ рассказать в песне о родной земле. Былина как народный песенный сказ о важном историческом событии. Фольклорные особенности жанра былин: язык (напевность исполнения, выразительность), характеристика главного героя (где жил, чем занимался, какими качествами обладал). Характеристика былин как героического песенного сказа, их особенности (тема, язык). Язык былин, устаревшие слова, их место в былине и представление в современной лексике. Репродукции картин как иллюстрации к эпизодам фольклорного произведения.

Произведения для чтения: малые жанры фольклора, русская народная сказка «Иван-царевич и серый волк», былина об Илье Муромце и другие (по выбору).

Творчество А.С. Пушкина. А.С. Пушкин – великий русский поэт. Лирические произведения А.С. Пушкина: средства художественной выразительности (сравнение, эпитет); рифма, ритм. Литературные сказки А.С. Пушкина в стихах (по выбору, например, «Сказка о царе Салтане, о сыне его славном и могучем богатыре князе Гвидоне Салтановиче и о прекрасной

царевне Лебеди»). Нравственный смысл произведения, структура сказочного текста, особенности сюжета, приём повтора как основа изменения сюжета. Связь пушкинских сказок с фольклорными. Положительные и отрицательные герои, волшебные помощники, язык авторской сказки. И.Я. Билибин – иллюстратор сказок А.С. Пушкина.

Произведения для чтения: А.С. Пушкин «Сказка о царе Салтане, о сыне его славном и могучем богатыре князе Гвидоне Салтановиче и о прекрасной царевне Лебеди», «В тот год осенняя погода...», «Опрятней модного паркета...» и другие (по выбору).

Творчество И.А. Крылова. Басня – произведение-поучение, которое помогает увидеть свои и чужие недостатки. Иносказание в баснях. И.А. Крылов – великий русский баснописец. Басни И.А. Крылова (не менее двух): назначение, темы и герои, особенности языка. Явная и скрытая мораль басен. Использование крылатых выражений в речи.

Произведения для чтения: И.А. Крылов «Ворона и Лисица», «Лисица и виноград», «Мартышка и очки» и другие (по выбору).

Картины природы в произведениях поэтов и писателей XIX–XX веков. Лирические произведения как способ передачи чувств людей, автора. Картины природы в произведениях поэтов и писателей (не менее пяти авторов по выбору): Ф.И. Тютчев, А.А. Фет, А.Н. Майков, Н.А. Некрасов, А.А. Блок, С.А. Есенин, И.А. Бунин, А.П. Чехов, К.Г. Паустовский и другие. Чувства, вызываемые лирическими произведениями. Средства выразительности в произведениях лирики: эпитеты, синонимы, антонимы,

сравнения. Звукопись, её выразительное значение. Олицетворение как одно из средств выразительности лирического произведения. Живописные полотна как иллюстрация к лирическому произведению: пейзаж. Сравнение средств создания пейзажа в тексте-описании (эпитеты, сравнения, олицетворения), в изобразительном искусстве (цвет, композиция), в произведениях музыкального искусства (тон, темп, мелодия).

Произведения для чтения: Ф.И. Тютчев «Есть в осени первоначальной...», А.А. Фет «Кот поёт, глаза прищуря», «Мама! Глянь-ка из окошка...», А.Н. Майков «Осень», С.А. Есенин «Берёза», Н.А. Некрасов «Железная дорога» (отрывок), А.А. Блок «Ворона», И.А. Бунин «Первый снег» и другие (по выбору).

Творчество Л.Н. Толстого. Жанровое многообразие произведений Л.Н. Толстого: сказки, рассказы, басни, быль (не менее трёх произведений). Рассказ как повествование: связь содержания с реальным событием. Структурные части произведения (композиция): начало, завязка действия, кульминация, развязка. Эпизод как часть рассказа. Различные виды планов. Сюжет рассказа: основные события, главные герои, различие рассказчика и автора произведения. Художественные особенности текста-описания, текста-рассуждения.

Произведения для чтения: Л.Н. Толстой «Лебеди», «Зайцы», «Прыжок», «Акула» и другие.

Литературная сказка. Литературная сказка русских писателей (не менее двух). Круг чтения: произведения В.М. Гаршина, М. Горького, И.С. Соколова-Микитова и других. Особенности авторских

сказок (сюжет, язык, герои). Составление аннотации.

Произведения для чтения: В.М. Гаршин «Лягушка-путешественница», И.С. Соколов-Микитов «Листопадничек», М. Горький «Случай с Евсейкой» и другие (по выбору).

Произведения о взаимоотношениях человека и животных. Человек и его отношения с животными: верность, преданность, забота и любовь. Круг чтения (по выбору, не менее четырёх произведений): произведения Д.Н. Мамина-Сибиряка, К.Г. Паустовского, М.М. Пришвина, Б.С. Житкова. Особенности рассказа: тема, герои, реальность событий, композиция, объекты описания (портрет героя, описание интерьера).

Произведения для чтения: Б.С. Житков «Про обезьянку», К.Г. Паустовский «Барсучий нос», «Кот-ворюга», Д.Н. Мамин-Сибиряк «Приёмыш» и другие (по выбору).

Произведения о детях. Дети – герои произведений: раскрытие тем «Разные детские судьбы», «Дети на войне». Отличие автора от героя и рассказчика. Герой художественного произведения: время и место проживания, особенности внешнего вида и характера. Историческая обстановка как фон создания произведения: судьбы крестьянских детей, дети на войне (произведения по выбору двух–трёх авторов). Основные события сюжета, отношение к ним героев произведения. Оценка нравственных качеств, проявляющихся в военное время.

Произведения для чтения: Л. Пантелеев «На ялике», А. Гайдар «Тимур и его команда» (отрывки), Л. Кассиль и другие (по выбору).

Юмористические произведения. Комичность как основа сюжета. Герой юмористического произведения. Средства выразительности текста юмористического содержания: преувеличение. Авторы юмористических рассказов (не менее двух произведений): М.М. Зощенко, Н.Н. Носов, В.Ю. Драгунский и другие (по выбору).

Произведения для чтения: В.Ю. Драгунский «Денискины рассказы» (1–2 произведения), Н.Н. Носов «Весёлая семейка» и другие (по выбору).

Зарубежная литература. Круг чтения (произведения двух-трёх авторов по выбору): литературные сказки Ш. Перро, Х.-К. Андерсена, Р. Киплинга. Особенности авторских сказок (сюжет, язык, герои). Рассказы зарубежных писателей о животных. Известные переводчики зарубежной литературы: С.Я. Маршак, К.И. Чуковский, Б.В. Заходер.

Произведения для чтения: Х.-К. Андерсен «Гадкий утёнок», Ш. Перро «Подарок феи» и другие (по выбору).

Библиографическая культура (работа с детской книгой и справочной литературой). Ценность чтения художественной литературы и фольклора, осознание важности читательской деятельности. Использование с учётом учебных задач аппарата издания (обложка, оглавление, аннотация, предисловие, иллюстрации). Правила юного читателя. Книга как особый вид искусства. Общее представление о первых книгах на Руси, знакомство с рукописными книгами.

Изучение литературного чтения в 3 классе способствует освоению ряда универсальных учебных

действий: познавательных универсальных учебных действий, коммуникативных универсальных учебных действий, регулятивных универсальных учебных действий, совместной деятельности.

Базовые логические и исследовательские действия как часть познавательных универсальных учебных действий способствуют формированию умений:

- читать доступные по восприятию и небольшие по объёму прозаические и стихотворные произведения;
- различать сказочные и реалистические, лирические и эпические, народные и авторские произведения;
- анализировать текст: обосновывать принадлежность к жанру, определять тему и главную мысль, делить текст на части, озаглавливать их, находить в тексте заданный эпизод, определять композицию произведения, характеризовать героя;
- конструировать план текста, дополнять и восстанавливать нарушенную последовательность;
- сравнивать произведения, относящиеся к одной теме, но разным жанрам; произведения одного жанра, но разной тематики;
- исследовать текст: находить описания в произведениях разных жанров (портрет, пейзаж, интерьер).

Работа с информацией как часть познавательных универсальных учебных действий способствуют формированию умений:

- сравнивать информацию словесную (текст), графическую или изобразительную (иллюстрация), звуковую (музыкальное произведение);
- подбирать иллюстрации к тексту, соотносить произведения литературы и изобразительного искусства по тематике, настроению, средствам выразительности;
- выбирать книгу в библиотеке в соответствии с учебной задачей; составлять аннотацию.

Коммуникативные универсальные учебные действия способствуют формированию умений:

- читать текст с разными интонациями, передавая своё отношение к событиям, героям произведения;
- формулировать вопросы по основным событиям текста;
- пересказывать текст (подробно, выборочно, с изменением лица);
- выразительно исполнять стихотворное произведение, создавая соответствующее настроение;
- сочинять простые истории (сказки, рассказы) по аналогии.

Регулятивные универсальные учебные действия способствуют формированию умений:

- понимать цель чтения, удерживать её в памяти, использовать в зависимости от учебной задачи вид чтения, контролировать реализацию поставленной задачи чтения;
- оценивать качество своего восприятия текста на слух;

- выполнять действия контроля (самоконтроля) и оценки процесса и результата деятельности, при необходимости вносить коррективы в выполняемые действия.

Совместная деятельность способствует формированию умений:

- участвовать в совместной деятельности: выполнять роли лидера, подчинённого, соблюдать равноправие и дружелюбие;
- в коллективной театрализованной деятельности читать по ролям, инсценировать несложные произведения фольклора и художественной литературы; выбирать роль, договариваться о манере её исполнения в соответствии с общим замыслом;
- осуществлять взаимопомощь, проявлять ответственность при выполнении своей части работы, оценивать свой вклад в общее дело.

Содержание обучения в 4 классе

О Родине, героические страницы истории. Наше Отечество, образ родной земли в стихотворных и прозаических произведениях писателей и поэтов XIX и XX веков (по выбору, не менее четырёх, например, произведения С.Т. Романовского, А.Т. Твардовского, С.Д. Дрожжина, В.М. Пескова и другие). Представление о проявлении любви к родной земле в литературе разных народов (на примере писателей родного края, представителей разных народов России). Страницы истории России, великие люди и события: образы Александра Невского, Михаила Кутузова и других выдающихся защитников Отечества в литературе для детей. Отражение нравственной идеи:

любовь к Родине. Героическое прошлое России, тема Великой Отечественной войны в произведениях литературы (на примере рассказов Л.А. Кассиля, С.П. Алексеева). Осознание понятия: поступок, подвиг.

Круг чтения: народная и авторская песня: понятие исторической песни, знакомство с песнями на тему Великой Отечественной войны (2–3 произведения по выбору).

Произведения для чтения: С.Д. Дрожжин «Родине», В.М. Песков «Родине», А.Т. Твардовский «О Родине большой и малой» (отрывок), С.Т. Романовский «Ледовое побоище», С.П. Алексеев (1–2 рассказа военно-исторической тематики) и другие (по выбору).

Фольклор (устное народное творчество). Фольклор как народная духовная культура (произведения по выбору). Многообразие видов фольклора: словесный, музыкальный, обрядовый (календарный). Культурное значение фольклора для появления художественной литературы. Малые жанры фольклора (назначение, сравнение, классификация). Собиратели фольклора (А.Н. Афанасьев, В.И. Даль). Виды сказок: о животных, бытовые, волшебные. Отражение в произведениях фольклора нравственных ценностей, быта и культуры народов мира. Сходство фольклорных произведений разных народов по тематике, художественным образам и форме («бродячие» сюжеты).

Круг чтения: былина как эпическая песня о героическом событии. Герой былины – защитник страны. Образы русских богатырей: Ильи Муромца, Алёши Поповича, Добрыни Никитича, Никиты

Кожемяки (где жил, чем занимался, какими качествами обладал). Средства художественной выразительности в былине: устойчивые выражения, повторы, гипербола. Устаревшие слова, их место в былине и представление в современной лексике. Народные былинно-сказочные темы в творчестве художника В.М. Васнецова.

Произведения для чтения: произведения малых жанров фольклора, народные сказки (2–3 сказки по выбору), сказки народов России (2–3 сказки по выбору), былины из цикла об Илье Муромце, Алёше Поповиче, Добрыне Никитиче (1–2 по выбору).

Творчество А.С. Пушкина. Картины природы в лирических произведениях А.С. Пушкина. Средства художественной выразительности в стихотворном произведении (сравнение, эпитет, олицетворение) на примере 2-3 произведений. Литературные сказки А.С. Пушкина в стихах: «Сказка о мёртвой царевне и о семи богатырях». Фольклорная основа авторской сказки. Положительные и отрицательные герои, волшебные помощники, язык авторской сказки.

Произведения для чтения: А.С. Пушкин «Сказка о мёртвой царевне и о семи богатырях», «Няне», «Осень» (отрывки), «Зимняя дорога» и другие.

Творчество И.А. Крылова. Представление о басне как лиро-эпическом жанре. Круг чтения: басни на примере произведений И.А. Крылова, И.И. Хемницера, Л.Н. Толстого, С.В. Михалкова. Басни стихотворные и прозаические (не менее трёх). Развитие событий в басне, её герои (положительные, отрицательные). Аллегория в баснях. Сравнение басен: назначение, темы и герои, особенности языка.

Произведения для чтения: Крылов И.А.

«Стрекоза и муравей», «Квартет», И.И. Хемницер «Стрекоза», Л.Н. Толстой «Стрекоза и муравьи» и другие.

Творчество М.Ю. Лермонтова. Круг чтения: лирические произведения М.Ю. Лермонтова (не менее трёх). Средства художественной выразительности (сравнение, эпитет, олицетворение); рифма, ритм. Метафора как «свёрнутое» сравнение. Строфа как элемент композиции стихотворения. Переносное значение слов в метафоре. Метафора в стихотворениях М.Ю. Лермонтова.

Произведения для чтения: М.Ю. Лермонтов «Утёс», «Парус», «Москва, Москва! ...Люблю тебя как сын...» и другие.

Литературная сказка. Тематика авторских стихотворных сказок (две-три по выбору). Герои литературных сказок (произведения П.П. Ершова, П.П. Бажова, С.Т. Аксакова, С.Я. Маршака и другие). Связь литературной сказки с фольклорной: народная речь как особенность авторской сказки. Иллюстрации в сказке: назначение, особенности.

Произведения для чтения: П.П. Бажов «Серебряное копытце», П.П. Ершов «Конёк-Горбунок», С.Т. Аксаков «Аленький цветочек» и другие.

Картины природы в творчестве поэтов и писателей XIX–XX веков. Лирика, лирические произведения как описание в стихотворной форме чувств поэта, связанных с наблюдениями, описаниями природы. Круг чтения: лирические произведения поэтов и писателей (не менее пяти авторов по выбору): В.А. Жуковский, И.С. Никитин, Е.А. Баратынский,

Ф.И. Тютчев, А.А. Фет, Н.А. Некрасов, И.А. Бунин, А.А. Блок, К.Д. Бальмонт и другие. Темы стихотворных произведений, герой лирического произведения. Авторские приёмы создания художественного образа в лирике. Средства выразительности в произведениях лирики: эпитеты, синонимы, антонимы, сравнения, олицетворения, метафоры. Репродукция картины как иллюстрация к лирическому произведению.

Произведения для чтения: В.А. Жуковский «Загадка», И.С. Никитин «В синем небе плывут над полями...», Ф.И. Тютчев «Как неожиданно и ярко», А.А. Фет «Весенний дождь», Е.А. Баратынский «Весна, весна! Как воздух чист...», И.А. Бунин «Листопад» (отрывки) и другие (по выбору).

Творчество Л.Н. Толстого. Круг чтения (не менее трёх произведений): рассказ (художественный и научно-познавательный), сказки, басни, быль. Повесть как эпический жанр (общее представление). Значение реальных жизненных ситуаций в создании рассказа, повести. Отрывки из автобиографической повести Л.Н. Толстого «Детство». Особенности художественного текста-описания: пейзаж, портрет героя, интерьер. Примеры текста-рассуждения в рассказах Л.Н. Толстого.

Произведения для чтения: Л.Н. Толстой «Детство» (отдельные главы), «Русак», «Черепашка» и другие (по выбору).

Произведения о животных и родной природе. Взаимоотношения человека и животных, защита и охрана природы как тема произведений литературы. Круг чтения (не менее трёх авторов): на примере

произведений А.И. Куприна, В.П. Астафьева, К.Г. Паустовского, М.М. Пришвина, Ю.И. Ковалёва и другие.

Произведения для чтения: В.П. Астафьев «Капалуха», М.М. Пришвин «Выскачка» и другие (по выбору).

Произведения о детях. Тематика произведений о детях, их жизни, играх и занятиях, взаимоотношениях с взрослыми и сверстниками (на примере произведений не менее трёх авторов): А.П. Чехова, Б.С. Житкова, Н.Г. Гарина-Михайловского, В.В. Крапивина и других. Словесный портрет героя как его характеристика. Авторский способ выражения главной мысли. Основные события сюжета, отношение к ним героев.

Произведения для чтения: А.П. Чехов «Мальчики», Н.Г. Гарин-Михайловский «Детство Тёмы» (отдельные главы), М.М. Зощенко «О Лёньке и Миньке» (1–2 рассказа из цикла), К.Г. Паустовский «Корзина с еловыми шишками» и другие.

Пьеса. Знакомство с новым жанром пьесой-сказкой. Пьеса – произведение литературы и театрального искусства (одна по выбору). Пьеса как жанр драматического произведения.

Пьеса и сказка: драматическое и эпическое произведения. Авторские ремарки: назначение, содержание.

Произведения для чтения: С.Я. Маршак «Двенадцать месяцев» и другие.

Юмористические произведения. Круг чтения (не менее двух произведений по выбору): юмористические произведения на примере рассказов М.М. Зощенко, В.Ю. Драгунского, Н.Н. Носова, В.В. Голявкина. Герои

юмористических произведений. Средства выразительности текста юмористического содержания: гипербола. Юмористические произведения в кино и театре.

Произведения для чтения: В.Ю. Драгунский «Денискины рассказы» (1–2 произведения по выбору), Н.Н. Носов «Витя Малеев в школе и дома» (отдельные главы) и другие.

Зарубежная литература. Расширение круга чтения произведений зарубежных писателей. Литературные сказки Ш. Перро, Х.-К. Андерсена, братьев Гримм и других (по выбору). Приключенческая литература: произведения Д. Свифта, М. Твена.

Произведения для чтения: Х.-К. Андерсен «Дикие лебеди», «Русалочка», Д. Свифт «Приключения Гулливера» (отдельные главы), М. Твен «Том Сойер» (отдельные главы) и другие (по выбору).

Библиографическая культура (работа с детской книгой и справочной литературой). Польза чтения и книги: книга – друг и учитель. Правила читателя и способы выбора книги (тематический, систематический каталог). Виды информации в книге: научная, художественная, справочно-иллюстративный материал. Типы книг (изданий): книга-произведение, книга-сборник, собрание сочинений, периодическая печать, справочные издания. Работа с источниками периодической печати.

Изучение литературного чтения в 4 классе способствует освоению ряда универсальных учебных действий: познавательных универсальных учебных действий, коммуникативных универсальных учебных

действий, регулятивных универсальных учебных действий, совместной деятельности.

Базовые логические и исследовательские действия как часть познавательных универсальных учебных действий способствуют формированию умений:

- читать вслух целыми словами без пропусков и перестановок букв и слогов доступные по восприятию и небольшие по объёму прозаические и стихотворные произведения (без отметочного оценивания);
- читать про себя (молча), оценивать своё чтение с точки зрения понимания и запоминания текста;
- анализировать текст: определять главную мысль, обосновывать принадлежность к жанру, определять тему и главную мысль, находить в тексте заданный эпизод, устанавливать взаимосвязь между событиями, эпизодами текста;
- характеризовать героя и давать оценку его поступкам;
- сравнивать героев одного произведения по предложенным критериям, самостоятельно выбирать критерий сопоставления героев, их поступков (по контрасту или аналогии);
- составлять план (вопросный, номинативный, цитатный) текста, дополнять и восстанавливать нарушенную последовательность;
- исследовать текст: находить средства художественной выразительности (сравнение, эпитет, олицетворение, метафора), описания в

произведениях разных жанров (пейзаж, интерьер), выявлять особенности стихотворного текста (ритм, рифма, строфа).

Работа с информацией как часть познавательных универсальных учебных действий способствуют формированию умений:

- использовать справочную информацию для получения дополнительной информации в соответствии с учебной задачей;
- характеризовать книгу по её элементам (обложка, оглавление, аннотация, предисловие, иллюстрации, примечания и другие);
- выбирать книгу в библиотеке в соответствии с учебной задачей; составлять аннотацию.

Коммуникативные универсальные учебные действия способствуют формированию умений:

- соблюдать правила речевого этикета в учебном диалоге, отвечать и задавать вопросы к учебным и художественным текстам;
- пересказывать текст в соответствии с учебной задачей;
- рассказывать о тематике детской литературы, о любимом писателе и его произведениях;
- оценивать мнение авторов о героях и своё отношение к ним;
- использовать элементы импровизации при исполнении фольклорных произведений;
- сочинять небольшие тексты повествовательного и описательного характера по наблюдениям, на заданную тему.

Регулятивные универсальные учебные действия способствуют формированию умений:

- понимать значения чтения для самообразования и саморазвития; самостоятельно организовывать читательскую деятельность во время досуга;
- определять цель выразительного исполнения и работы с текстом;
- оценивать выступление (свое и других обучающихся) с точки зрения передачи настроения, особенностей произведения и героев;
- осуществлять контроль процесса и результата деятельности, устанавливать причины возникших ошибок и трудностей, проявлять способность предвидеть их в предстоящей работе.

Совместная деятельность способствует формированию умений:

- участвовать в театрализованной деятельности: инсценировании (читать по ролям, разыгрывать сценки);
- соблюдать правила взаимодействия;
- ответственно относиться к своим обязанностям в процессе совместной деятельности, оценивать свой вклад в общее дело.

Планируемые результаты освоения программы по литературному чтению на уровне начального общего образования.

Личностные результаты освоения программы по литературному чтению достигаются в процессе единства учебной и воспитательной деятельности, обеспечивающей позитивную динамику развития личности обучающегося, ориентированную на

процессы самопознания, саморазвития и самовоспитания. Личностные результаты освоения программы по литературному чтению отражают освоение обучающимися социально значимых норм и отношений, развитие позитивного отношения обучающихся к общественным, традиционным, социокультурным и духовно-нравственным ценностям, приобретение опыта применения сформированных представлений и отношений на практике.

В результате изучения литературного чтения на уровне начального общего образования у обучающегося будут сформированы личностные результаты:

1)гражданско-патриотическое воспитание:

становление ценностного отношения к своей Родине, малой родине, проявление интереса к изучению родного языка, истории и культуре Российской Федерации, понимание естественной связи прошлого и настоящего в культуре общества;

осознание своей этнокультурной и российской гражданской идентичности, сопричастности к прошлому, настоящему и будущему своей страны и родного края, проявление уважения к традициям и культуре своего и других народов в процессе восприятия и анализа произведений выдающихся представителей русской литературы и творчества народов России;

первоначальные представления о человеке как члене общества, о правах и ответственности, уважении и достоинстве человека, о нравственно-этических нормах поведения и правилах межличностных отношений.

2) духовно-нравственное воспитание:

освоение опыта человеческих взаимоотношений, проявление сопереживания, уважения, любви, доброжелательности и других моральных качеств к родным и другим людям, независимо от их национальности, социального статуса, вероисповедания;

осознание этических понятий, оценка поведения и поступков персонажей художественных произведений в ситуации нравственного выбора;

выражение своего видения мира, индивидуальной позиции посредством накопления и систематизации литературных впечатлений, разнообразных по эмоциональной окраске;

неприятие любых форм поведения, направленных на причинение физического и морального вреда другим людям.

3) эстетическое воспитание:

проявление уважительного отношения и интереса к художественной культуре, к различным видам искусства, восприимчивость к традициям и творчеству своего и других народов, готовность выражать своё отношение в разных видах художественной деятельности;

приобретение эстетического опыта слушания, чтения и эмоционально-эстетической оценки произведений фольклора и художественной литературы;

понимание образного языка художественных произведений, выразительных средств, создающих художественный образ.

4) трудовое воспитание:

осознание ценности труда в жизни человека и

общества, ответственное потребление и бережное отношение к результатам труда, навыки участия в различных видах трудовой деятельности, интерес к различным профессиям.

5) экологическое воспитание:

бережное отношение к природе, осознание проблем взаимоотношений человека и животных, отражённых в литературных произведениях;

неприятие действий, приносящих вред окружающей среде.

б) ценности научного познания:

ориентация в деятельности на первоначальные представления о научной картине мира, понимание важности слова как средства создания словесно-художественного образа, способа выражения мыслей, чувств, идей автора;

овладение смысловым чтением для решения различного уровня учебных и жизненных задач;

потребность в самостоятельной читательской деятельности, саморазвитии средствами литературы, развитие познавательного интереса, активности, инициативности, любознательности и самостоятельности в познании произведений фольклора и художественной литературы, творчества писателей.

В результате изучения литературного чтения на уровне начального общего образования у обучающегося будут сформированы познавательные универсальные учебные действия, коммуникативные универсальные учебные действия, регулятивные универсальные учебные действия, совместная деятельность.

У обучающегося будут сформированы следующие базовые логические действия как часть познавательных универсальных учебных действий:

- сравнивать произведения по теме, главной мысли, жанру, соотносить произведение и его автора, устанавливать основания для сравнения произведений, устанавливать аналогии;
- объединять произведения по жанру, авторской принадлежности;
- определять существенный признак для классификации, классифицировать произведения по темам, жанрам;
- находить закономерности и противоречия при анализе сюжета (композиции), восстанавливать нарушенную последовательность событий (сюжета), составлять аннотацию, отзыв по предложенному алгоритму;
- выявлять недостаток информации для решения учебной (практической) задачи на основе предложенного алгоритма;
- устанавливать причинно-следственные связи в сюжете фольклорного и художественного текста, при составлении плана, пересказе текста, характеристике поступков героев.

У обучающегося будут сформированы следующие базовые исследовательские действия как часть познавательных универсальных учебных действий:

- определять разрыв между реальным и желательным состоянием объекта (ситуации) на основе предложенных учителем вопросов;
- формулировать с помощью учителя цель,

- планировать изменения объекта, ситуации;
- сравнивать несколько вариантов решения задачи, выбирать наиболее подходящий (на основе предложенных критериев);
 - формулировать выводы и подкреплять их доказательствами на основе результатов проведённого наблюдения (опыта, классификации, сравнения, исследования);
 - прогнозировать возможное развитие процессов, событий и их последствия в аналогичных или сходных ситуациях.

У обучающегося будут сформированы умения работать с информацией как часть познавательных универсальных учебных действий:

- выбирать источник получения информации;
- находить в предложенном источнике информацию, представленную в явном виде, согласно заданному алгоритму;
- распознавать достоверную и недостоверную информацию самостоятельно или на основании предложенного учителем способа её проверки;
- соблюдать с помощью взрослых (учителей, родителей (законных представителей) правила информационной безопасности при поиске информации в Интернете;
- анализировать и создавать текстовую, видео, графическую, звуковую информацию в соответствии с учебной задачей;
- самостоятельно создавать схемы, таблицы для представления информации.

У обучающегося будут сформированы умения общения как часть коммуникативных универсальных

учебных действий:

- воспринимать и формулировать суждения, выражать эмоции в соответствии с целями и условиями общения в знакомой среде;
- проявлять уважительное отношение к собеседнику, соблюдать правила ведения диалога и дискуссии;
- признавать возможность существования разных точек зрения;
- корректно и аргументированно высказывать своё мнение;
- строить речевое высказывание в соответствии с поставленной задачей;
- создавать устные и письменные тексты (описание, рассуждение, повествование);
- подготавливать небольшие публичные выступления;
- подбирать иллюстративный материал (рисунки, фото, плакаты) к тексту выступления.

У обучающегося будут сформированы умения самоорганизации как части регулятивных универсальных учебных действий:

- планировать действия по решению учебной задачи для получения результата;
- выстраивать последовательность выбранных действий.

У обучающегося будут сформированы умения самоконтроля как части регулятивных универсальных учебных действий:

- устанавливать причины успеха (неудач) учебной деятельности;
- корректировать свои учебные действия для

преодоления ошибок.

У обучающегося будут сформированы умения совместной деятельности:

- формулировать краткосрочные и долгосрочные цели (индивидуальные с учётом участия в коллективных задачах) в стандартной (типовой) ситуации на основе предложенного формата планирования, распределения промежуточных шагов и сроков;
- принимать цель совместной деятельности, коллективно строить действия по её достижению: распределять роли, договариваться, обсуждать процесс и результат совместной работы;
- проявлять готовность руководить, выполнять поручения, подчиняться;
- ответственно выполнять свою часть работы;
- оценивать свой вклад в общий результат;
- выполнять совместные проектные задания с использованием предложенных образцов;
- планировать действия по решению учебной задачи для получения результата;
- выстраивать последовательность выбранных действий.

**Предметные результаты изучения
литературного чтения.**

**К концу обучения в 1 классе обучающийся
научится:**

понимать ценность чтения для решения учебных задач и применения в различных жизненных ситуациях; отвечать на вопрос о важности чтения для личного развития, находить в художественных произведениях

отражение нравственных ценностей, традиций, быта разных народов;

владеть техникой слогового плавного чтения с переходом на чтение целыми словами, читать осознанно вслух целыми словами без пропусков и перестановок букв и слогов доступные для восприятия и небольшие по объёму произведения в темпе не менее 30 слов в минуту (без отточечного оценивания);

читать наизусть с соблюдением орфоэпических и пунктуационных норм не менее 2 стихотворений о Родине, о детях, о семье, о родной природе в разные времена года;

различать прозаическую (нестихотворную) и стихотворную речь;

различать отдельные жанры фольклора (устного народного творчества) и художественной литературы (загадки, пословицы, потешки, сказки (фольклорные и литературные), рассказы, стихотворения);

понимать содержание прослушанного (прочитанного) произведения: отвечать на вопросы по фактическому содержанию произведения;

владеть элементарными умениями анализа текста прослушанного (прочитанного) произведения:

определять последовательность событий в произведении, характеризовать поступки (положительные или отрицательные) героя, объяснять значение незнакомого слова с использованием словаря;

участвовать в обсуждении прослушанного (прочитанного) произведения: отвечать на вопросы о впечатлении от произведения, использовать в беседе изученные литературные понятия (автор, герой, тема, идея, заголовок, содержание произведения),

подтверждать свой ответ примерами из текста;
пересказывать (устно) содержание произведения с соблюдением последовательности событий, с использованием предложенных ключевых слов, вопросов, рисунков, предложенного плана;
читать по ролям с соблюдением норм произношения, расстановки ударения;
составлять высказывания по содержанию произведения (не менее 3 предложений) по заданному алгоритму;
сочинять небольшие тексты по предложенному началу (не менее 3 предложений);
ориентироваться в книге (учебнике) по обложке, оглавлению, иллюстрациям;
выбирать книги для самостоятельного чтения по совету взрослого и с учётом рекомендованного учителем списка, рассказывать о прочитанной книге по предложенному алгоритму;
обращаться к справочной литературе для получения дополнительной информации в соответствии с учебной задачей.

Предметные результаты изучения литературного чтения

К концу обучения во 2 классе обучающийся научится:

объяснять важность чтения для решения учебных задач и применения в различных жизненных ситуациях: переходить от чтения вслух к чтению про себя в соответствии с учебной задачей, обращаться к разным видам чтения (изучающее, ознакомительное, поисковое выборочное, просмотровое выборочное), находить в фольклоре и литературных произведениях

отражение нравственных ценностей, традиций, быта, культуры разных народов, ориентироваться в нравственно-этических понятиях в контексте изученных произведений;

читать вслух целыми словами без пропусков и перестановок букв и слогов доступные по восприятию и небольшие по объёму прозаические и стихотворные произведения в темпе не менее 40 слов в минуту (без отметочного оценивания);

читать наизусть с соблюдением орфоэпических и пунктуационных норм не менее 3 стихотворений о Родине, о детях, о семье, о родной природе в разные времена года;

различать прозаическую и стихотворную речь: называть особенности стихотворного произведения (ритм, рифма);

понимать содержание, смысл прослушанного (прочитанного) произведения: отвечать и формулировать вопросы по фактическому содержанию произведения;

различать отдельные жанры фольклора (считалки, загадки, пословицы, потешки, небылицы, народные песни, скороговорки, сказки о животных, бытовые и волшебные) и художественной литературы (литературные сказки, рассказы, стихотворения, басни);

владеть элементарными умениями анализа и интерпретации текста: определять тему и главную мысль, воспроизводить последовательность событий тексте произведения, составлять план текста (вопросный, номинативный);

описывать характер героя, находить в тексте средства

изображения (портрет) героя и выражения его чувств, оценивать поступки героев произведения, устанавливать взаимосвязь между характером героя и его поступками, сравнивать героев одного произведения по предложенным критериям, характеризовать отношение автора к героям, его поступкам;

объяснять значение незнакомого слова с использованием контекста и словаря; находить в тексте примеры использования слов в прямом и переносном значении;

осознанно применять для анализа текста изученные понятия (автор, литературный герой, тема, идея, заголовок, содержание произведения, сравнение, эпитет);

участвовать в обсуждении прослушанного (прочитанного) произведения: понимать жанровую принадлежность произведения, формулировать устно простые выводы, подтверждать свой ответ примерами из текста;

пересказывать (устно) содержание произведения подробно, выборочно, от лица героя, от третьего лица; читать по ролям с соблюдением норм произношения, расстановки ударения, инсценировать небольшие эпизоды из произведения;

составлять высказывания на заданную тему по содержанию произведения (не менее 5 предложений);

сочинять по аналогии с прочитанным загадки, небольшие сказки, рассказы;

ориентироваться в книге и (или) учебнике по обложке, оглавлению, аннотации, иллюстрациям, предисловию, условным обозначениям;

выбирать книги для самостоятельного чтения с учётом рекомендательного списка, используя картотеки, рассказывать о прочитанной книге;
использовать справочную литературу для получения дополнительной информации в соответствии с учебной задачей.

Предметные результаты изучения литературного чтения

К концу обучения в 3 классе обучающийся научится:

отвечать на вопрос о культурной значимости устного народного творчества и художественной литературы, находить в фольклоре и литературных произведениях отражение нравственных ценностей, традиций, быта, культуры разных народов, ориентироваться в нравственно-этических понятиях в контексте изученных произведений;

читать вслух и про себя в соответствии с учебной задачей, использовать разные виды чтения (изучающее, ознакомительное, поисковое выборочное, просмотровое выборочное);

читать вслух целыми словами без пропусков и перестановок букв и слогов доступные по восприятию и небольшие по объёму прозаические и стихотворные произведения в темпе не менее 60 слов в минуту (без отметочного оценивания);

читать наизусть не менее 4 стихотворений в соответствии с изученной тематикой произведений;

различать художественные произведения и познавательные тексты;

различать прозаическую и стихотворную речь;
называть особенности стихотворного произведения

(ритм, рифма, строфа), отличать лирическое произведение от эпического;

понимать жанровую принадлежность, содержание, смысл прослушанного (прочитанного) произведения: отвечать и формулировать вопросы к учебным и художественным текстам;

различать отдельные жанры фольклора (считалки, загадки, пословицы, потешки, небылицы, народные песни, скороговорки, сказки о животных, бытовые и волшебные) и художественной литературы (литературные сказки, рассказы, стихотворения, басни), приводить примеры произведений фольклора разных народов России;

владеть элементарными умениями анализа и интерпретации текста: формулировать тему и главную мысль, определять последовательность событий в тексте произведения, выявлять связь событий, эпизодов текста; составлять план текста (вопросный, номинативный, цитатный);

характеризовать героев, описывать характер героя, давать оценку поступкам героев, составлять портретные характеристики персонажей; выявлять взаимосвязь между поступками, мыслями, чувствами героев, сравнивать героев одного произведения и сопоставлять их поступки по предложенным критериям (по аналогии или по контрасту);

отличать автора произведения от героя и рассказчика, характеризовать отношение автора к героям, поступкам, описанной картине, находить в тексте средства изображения героев (портрет), описание пейзажа и интерьера;

объяснять значение незнакомого слова с

использованием контекста и словаря; находить в тексте примеры использования слов в прямом и переносном значении, средств художественной выразительности (сравнение, эпитет, олицетворение);

осознанно применять изученные понятия (автор, мораль басни, литературный герой, персонаж, характер, тема, идея, заголовок, содержание произведения, эпизод, смысловые части, композиция, сравнение, эпитет, олицетворение);

участвовать в обсуждении прослушанного (прочитанного) произведения: строить монологическое и диалогическое высказывание с соблюдением орфоэпических и пунктуационных норм, устно и письменно формулировать простые выводы, подтверждать свой ответ примерами из текста; использовать в беседе изученные литературные понятия;

пересказывать произведение (устно) подробно, выборочно, сжато (кратко), от лица героя, с изменением лица рассказчика, от третьего лица;

при анализе и интерпретации текста использовать разные типы речи (повествование, описание, рассуждение) с учётом специфики учебного и художественного текстов;

читать по ролям с соблюдением норм произношения, инсценировать небольшие эпизоды из произведения;

составлять устные и письменные высказывания на основе прочитанного (прослушанного) текста на заданную тему по содержанию произведения (не менее 8 предложений), корректировать собственный письменный текст;

составлять краткий отзыв о прочитанном произведении по заданному алгоритму;
сочинять тексты, используя аналогии, иллюстрации, придумывать продолжение прочитанного произведения;
ориентироваться в книге по её элементам (автор, название, обложка, титульный лист, оглавление, предисловие, аннотация, иллюстрации);
выбирать книги для самостоятельного чтения с учётом рекомендательного списка, используя картотеки, рассказывать о прочитанной книге;
использовать справочные издания, в том числе верифицированные электронные образовательные и информационные ресурсы, включённые в федеральный перечень.

Предметные результаты изучения литературного чтения

К концу обучения в 4 классе обучающийся научится:

осознавать значимость художественной литературы и фольклора для всестороннего развития личности человека, находить в произведениях отражение нравственных ценностей, фактов бытовой и духовной культуры народов России и мира, ориентироваться в нравственно-этических понятиях в контексте изученных произведений;

читать вслух и про себя в соответствии с учебной задачей, использовать разные виды чтения (изучающее, ознакомительное, поисковое выборочное, просмотровое выборочное);

читать вслух целыми словами без пропусков и перестановок букв и слогов доступные по восприятию

и небольшие по объёму прозаические и стихотворные произведения в темпе не менее 80 слов в минуту (без отметочного оценивания);

читать наизусть не менее 5 стихотворений в соответствии с изученной тематикой произведений;

различать художественные произведения и познавательные тексты;

различать прозаическую и стихотворную речь: называть особенности стихотворного произведения (ритм, рифма, строфа), отличать лирическое произведение от эпического;

понимать жанровую принадлежность, содержание, смысл прослушанного (прочитанного) произведения;

различать отдельные жанры фольклора (считалки, загадки, пословицы, потешки, небылицы, народные песни, скороговорки, сказки о животных, бытовые и волшебные), приводить примеры произведений фольклора разных народов России;

соотносить читаемый текст с жанром художественной литературы (литературные сказки, рассказы, стихотворения, басни), приводить примеры разных жанров литературы России и стран мира;

владеть элементарными умениями анализа и интерпретации текста: определять тему и главную мысль, последовательность событий в тексте произведения, выявлять связь событий, эпизодов текста;

характеризовать героев, давать оценку их поступкам, составлять портретные характеристики персонажей, выявлять взаимосвязь между поступками и мыслями, чувствами героев, сравнивать героев одного произведения по самостоятельно выбранному

критерию (по аналогии или по контрасту), характеризовать собственное отношение к героям, поступкам; находить в тексте средства изображения героев (портрет) и выражения их чувств, описание пейзажа и интерьера, устанавливать причинно-следственные связи событий, явлений, поступков героев;

объяснять значение незнакомого слова с использованием контекста и словаря;

находить в тексте примеры использования слов в прямом и переносном значении, средства художественной выразительности (сравнение, эпитет, олицетворение, метафора);

осознанно применять изученные понятия (автор, мораль басни, литературный герой, персонаж, характер, тема, идея, заголовок, содержание произведения, эпизод, смысловые части, композиция, сравнение, эпитет, олицетворение, метафора, лирика, эпос, образ);

участвовать в обсуждении прослушанного (прочитанного) произведения: строить монологическое и диалогическое высказывание с соблюдением норм русского литературного языка (норм произношения, словоупотребления, грамматики); устно и письменно формулировать простые выводы на основе прослушанного (прочитанного) текста, подтверждать свой ответ примерами из текста;

составлять план текста (вопросный, номинативный, цитатный), пересказывать (устно) подробно, выборочно, сжато (кратко), от лица героя, с изменением лица рассказчика, от третьего лица;

читать по ролям с соблюдением норм произношения,

расстановки ударения, инсценировать небольшие эпизоды из произведения;

составлять устные и письменные высказывания на заданную тему по содержанию произведения (не менее 10 предложений), писать сочинения на заданную тему, используя разные типы речи (повествование, описание, рассуждение), корректировать собственный текст с учётом правильности, выразительности письменной речи;

составлять краткий отзыв о прочитанном произведении по заданному алгоритму;

сочинять по аналогии с прочитанным, составлять рассказ по иллюстрациям, от имени одного из героев, придумывать продолжение прочитанного произведения (не менее 10 предложений);

ориентироваться в книге по её элементам (автор, название, обложка, титульный лист, оглавление, предисловие, аннотация, иллюстрации);

выбирать книги для самостоятельного чтения с учётом рекомендательного списка, используя картотеки, рассказывать о прочитанной книге;

использовать справочную литературу, электронные образовательные и информационные ресурсы в Интернете (в условиях контролируемого входа), для получения дополнительной информации в соответствии с учебной задачей.

II.1.3. ИНОСТРАННЫЙ (АНГЛИЙСКИЙ) ЯЗЫК

Рабочая программа по учебному предмету «Иностранный (английский) язык» разработана на основе федеральной рабочей программы по учебному предмету «Иностранный (английский) язык» (предметная область «Иностранный язык») (далее соответственно – программа по иностранному (английскому) языку, иностранный (английский) язык), включает пояснительную записку, содержание обучения, планируемые результаты освоения программы по иностранному (английскому) языку.

Пояснительная записка отражает общие цели и задачи изучения иностранного (английского) языка, место в структуре учебного плана, а также подходы к отбору содержания и планируемым результатам.

Содержание обучения раскрывает содержательные линии, которые предлагаются для обязательного изучения в каждом классе на уровне начального общего образования.

Планируемые результаты освоения программы по иностранному (английскому) языку включают личностные, метапредметные результаты за весь период обучения на уровне начального общего образования, а также предметные достижения обучающегося за каждый год обучения.

Пояснительная записка

Программа по иностранному (английскому) языку на уровне начального общего образования составлена на основе требований к результатам освоения программы начального общего образования ФГОС НОО, а также ориентирована на целевые приоритеты духовно-нравственного развития,

воспитания и социализации обучающихся, сформулированные в федеральной рабочей программе воспитания.

Программа по иностранному (английскому) языку раскрывает цели образования, развития и воспитания обучающихся средствами учебного предмета «Иностранный язык» на уровне начального общего образования, определяет обязательную (инвариантную) часть содержания изучаемого иностранного языка, за пределами которой остаётся возможность выбора учителем вариативной составляющей содержания образования по иностранному (английскому) языку.

На уровне начального общего образования закладывается база для всего последующего иноязычного образования обучающихся, формируются основы функциональной грамотности, что придаёт особую ответственность данному этапу общего образования. Изучение иностранного языка в общеобразовательных организациях начинается со 2 класса. Обучающиеся данного возраста характеризуются большой восприимчивостью к овладению языками, что позволяет им овладевать основами общения на новом для них языке с меньшими затратами времени и усилий по сравнению с обучающимися других возрастных групп.

Построение программы по иностранному (английскому) языку имеет нелинейный характер и основано на концентрическом принципе. В каждом классе даются новые элементы содержания и новые требования. В процессе обучения освоенные на определённом этапе грамматические формы и

конструкции повторяются и закрепляются на новом лексическом материале и расширяющемся тематическом содержании речи.

Цели обучения иностранному (английскому) языку на уровне начального общего образования можно условно разделить на образовательные, развивающие, воспитывающие.

Образовательные цели программы по иностранному (английскому) языку на уровне начального общего образования включают:

формирование элементарной иноязычной коммуникативной компетенции, то есть способности и готовности общаться с носителями изучаемого иностранного языка в устной (говорение и аудирование) и письменной (чтение и письмо) форме с учётом возрастных возможностей и потребностей обучающегося;

расширение лингвистического кругозора обучающихся за счёт овладения новыми языковыми средствами (фонетическими, орфографическими, лексическими, грамматическими) в соответствии с отобранными темами общения;

освоение знаний о языковых явлениях изучаемого иностранного языка, о разных способах выражения мысли на родном и иностранном языках;

использование для решения учебных задач интеллектуальных операций (сравнение, анализ, обобщение);

формирование умений работать с информацией, представленной в текстах разного типа (описание, повествование, рассуждение), пользоваться при

необходимости словарями по иностранному языку.

Развивающие цели программы по иностранному (английскому) языку на уровне начального общего образования включают:

осознание обучающимися роли языков как средства межличностного и межкультурного взаимодействия в условиях поликультурного, многоязычного мира и инструмента познания мира и культуры других народов;

становление коммуникативной культуры обучающихся и их общего речевого развития;

развитие компенсаторной способности адаптироваться к ситуациям общения при получении и передаче информации в условиях дефицита языковых средств;

формирование регулятивных действий: планирование последовательных шагов для решения учебной задачи; контроль процесса и результата своей деятельности; установление причины возникшей трудности и (или) ошибки, корректировка деятельности;

становление способности к оценке своих достижений в изучении иностранного языка, мотивация совершенствовать свои коммуникативные умения на иностранном языке.

Влияние параллельного изучения родного языка и языка других стран и народов позволяет заложить основу для формирования гражданской идентичности, чувства патриотизма и гордости за свой народ, свой край, свою страну, помочь лучше осознать свою этническую и национальную принадлежность и проявлять интерес к языкам и культурам других

народов, осознать наличие и значение общечеловеческих и базовых национальных ценностей. Изучение иностранного (английского) языка обеспечивает:

понимание необходимости овладения иностранным языком как средством общения в условиях взаимодействия разных стран и народов;

формирование предпосылок социокультурной/межкультурной компетенции, позволяющей приобщаться к культуре, традициям, реалиям стран/страны изучаемого языка, готовности представлять свою страну, её культуру в условиях межкультурного общения, соблюдая речевой этикет и используя имеющиеся речевые и неречевые средства общения;

воспитание уважительного отношения к иной культуре посредством знакомств с культурой стран изучаемого языка и более глубокого осознания особенностей культуры своего народа;

воспитание эмоционального и познавательного интереса к художественной культуре других народов;

формирование положительной мотивации и устойчивого учебно-познавательного интереса к предмету «Иностранный язык».

Общее число часов для изучения иностранного (английского) языка – 204 часа: во 2 классе – 68 часов (2 часа в неделю), в 3 классе – 68 часов (2 часа в неделю), в 4 классе – 68 часов (2 часа в неделю).

Содержание обучения во 2 классе.

Тематическое содержание речи.

Мир моего «я».

Приветствие. Знакомство. Моя семья. Мой день

рождения. Моя любимая еда.

Мир моих увлечений.

Любимый цвет, игрушка. Любимые занятия. Мой питомец. Выходной день.

Мир вокруг меня.

Моя школа. Мои друзья. Моя малая родина (город, село).

Родная страна и страны изучаемого языка.

Названия родной страны и страны/стран изучаемого языка; их столиц. Произведения детского фольклора. Литературные персонажи детских книг. Праздники родной страны и страны/стран изучаемого языка (Новый год, Рождество).

Коммуникативные умения.

Говорение.

Коммуникативные умения диалогической речи.

Ведение с использованием речевых ситуаций, ключевых слов и (или) иллюстраций с соблюдением норм речевого этикета, принятых в стране/странах изучаемого языка:

диалога этикетного характера: приветствие, начало и завершение разговора, знакомство с собеседником; поздравление с праздником; выражение благодарности за поздравление; извинение;

диалога-расспроса: запрашивание интересующей информации; сообщение фактической информации, ответы на вопросы собеседника.

Коммуникативные умения монологической речи.

Создание с использованием ключевых слов, вопросов и (или) иллюстраций устных монологических высказываний: описание предмета, реального человека или литературного персонажа;

рассказ о себе, члене семьи, друге.

Аудирование.

Понимание на слух речи учителя и других обучающихся и вербальная/невербальная реакция на услышанное (при непосредственном общении).

Восприятие и понимание на слух учебных текстов, построенных на изученном языковом материале, в соответствии с поставленной коммуникативной задачей: с пониманием основного содержания, с пониманием запрашиваемой информации (при опосредованном общении).

Аудирование с пониманием основного содержания текста предполагает определение основной темы и главных фактов/событий в воспринимаемом на слух тексте с использованием иллюстраций и языковой догадки.

Аудирование с пониманием запрашиваемой информации предполагает выделение из воспринимаемого на слух текста и понимание информации фактического характера (например, имя, возраст, любимое занятие, цвет) с использованием иллюстраций и языковой догадки.

Тексты для аудирования: диалог, высказывания собеседников в ситуациях повседневного общения, рассказ, сказка.

Смысловое чтение.

Чтение вслух учебных текстов, построенных на изученном языковом материале, с соблюдением правил чтения и соответствующей интонацией; понимание прочитанного.

Тексты для чтения вслух: диалог, рассказ, сказка.

Чтение про себя учебных текстов, построенных

на изученном языковом материале, с различной глубиной проникновения в их содержание в зависимости от поставленной коммуникативной задачи: с пониманием основного содержания, с пониманием запрашиваемой информации.

Чтение с пониманием основного содержания текста предполагает определение основной темы и главных фактов/событий в прочитанном тексте с использованием иллюстраций и языковой догадки.

Чтение с пониманием запрашиваемой информации предполагает нахождение в прочитанном тексте и понимание запрашиваемой информации фактического характера с использованием иллюстраций и языковой догадки.

Тексты для чтения про себя: диалог, рассказ, сказка, электронное сообщение личного характера.

Письмо.

Овладение техникой письма (полупечатное написание букв, буквосочетаний, слов).

Воспроизведение речевых образцов, списывание текста; выписывание из текста слов, словосочетаний, предложений; вставка пропущенных букв в слово или слов в предложение, дописывание предложений в соответствии с решаемой учебной задачей.

Заполнение простых формуляров с указанием личной информации (имя, фамилия, возраст, страна проживания) в соответствии с нормами, принятыми в стране/странах изучаемого языка.

Написание с использованием образца коротких поздравлений с праздниками (с днём рождения, Новым годом).

Языковые знания и навыки.

Фонетическая сторона речи.

Буквы английского алфавита. Корректное называние букв английского алфавита.

Нормы произношения: долгота и краткость гласных, отсутствие оглушения звонких согласных в конце слога или слова, отсутствие смягчения согласных перед гласными. Связующее “r” (there is/there).

Различение на слух, без ошибок, ведущих к сбою в коммуникации, произнесение слов с соблюдением правильного ударения и фраз/предложений (повествовательного, побудительного и вопросительного: общий и специальный вопросы) с соблюдением их ритмико-интонационных особенностей.

Правила чтения гласных в открытом и закрытом слоге в односложных словах; согласных; основных звукобуквенных сочетаний. Выделение из слова некоторых звукобуквенных сочетаний при анализе изученных слов.

Чтение новых слов согласно основным правилам чтения английского языка.

Знаки английской транскрипции; отличие их от букв английского алфавита. Фонетически корректное озвучивание знаков транскрипции.

Графика, орфография и пунктуация.

Графически корректное (полупечатное) написание букв английского алфавита в буквосочетаниях и словах. Правильное написание изученных слов.

Правильная расстановка знаков препинания: точки, вопросительного и восклицательного знаков в

конце предложения; правильное использование апострофа в изученных сокращённых формах глагола-связки, вспомогательного и модального глаголов (например, I'm, isn't; don't, doesn't; can't), существительных в притяжательном падеже (Ann's).

Лексическая сторона речи.

Распознавание и употребление в устной и письменной речи не менее 200 лексических единиц (слов, словосочетаний, речевых клише), обслуживающих ситуации общения в рамках тематического содержания речи для 2 класса.

Распознавание в устной и письменной речи интернациональных слов (doctor, film) с помощью языковой догадки.

Грамматическая сторона речи.

Распознавание и употребление в устной и письменной речи: изученных морфологических форм и синтаксических конструкций английского языка.

Коммуникативные типы предложений: повествовательные (утвердительные, отрицательные), вопросительные (общий, специальный вопрос), побудительные (в утвердительной форме).

Нераспространённые и распространённые простые предложения.

Предложения с начальным It (It's a red ball.).

Предложения с начальным There + to be в Present Simple Tense (There is a cat in the room. Is there a cat in the room? – Yes, there is./No, there isn't. There are four pens on the table. Are there four pens on the table? – Yes, there are./No, there aren't. How many pens are there on the table? – There are four pens.).

Предложения с простым глагольным сказуемым

(They live in the country.), составным именным сказуемым (The box is small.) и составным глагольным сказуемым (I like to play with my cat. She can play the piano.).

Предложения с глаголом-связкой to be в Present Simple Tense (My father is a doctor. Is it a red ball? – Yes, it is./No, it isn't.).

Предложения с краткими глагольными формами (She can't swim. I don't like porridge.).

Побудительные предложения в утвердительной форме (Come in, please.).

Глаголы в Present Simple Tense в повествовательных (утвердительных и отрицательных) и вопросительных (общий и специальный вопросы) предложениях.

Глагольная конструкция have got (I've got a cat. He's/She's got a cat. Have you got a cat? – Yes, I have./No, I haven't. What have you got?).

Модальный глагол can: для выражения умения (I can play tennis.) и отсутствия умения (I can't play chess.); для получения разрешения (Can I go out?).

Определённый, неопределённый и нулевой артикли с именами существительными (наиболее распространённые случаи).

Существительные во множественном числе, образованные по правилу и исключения (a book – books; a man – men).

Личные местоимения (I, you, he/she/it, we, they). Притяжательные местоимения (my, your, his/her/its, our, their). Указательные местоимения (this – these).

Количественные числительные (1–12).

Вопросительные слова (who, what, how, where,

how many).

Предлоги места (in, on, near, under).

Союзы and и but (с однородными членами).

Социокультурные знания и умения.

Знание и использование некоторых социокультурных элементов речевого поведенческого этикета, принятого в стране/странах изучаемого языка в некоторых ситуациях общения: приветствие, прощание, знакомство, выражение благодарности, извинение, поздравление (с днём рождения, Новым годом, Рождеством).

Знание небольших произведений детского фольклора страны/стран изучаемого языка (рифмовки, стихи, песенки); персонажей детских книг.

Знание названий родной страны и страны/стран изучаемого языка и их столиц.

Компенсаторные умения.

Использование при чтении и аудировании языковой догадки (умения понять значение незнакомого слова или новое значение знакомого слова по контексту).

Использование при формулировании собственных высказываний ключевых слов, вопросов; иллюстраций.

Содержание обучения в 3 классе.

Тематическое содержание речи.

Мир моего «я».

Моя семья. Мой день рождения. Моя любимая еда. Мой день (распорядок дня).

Мир моих увлечений.

Любимая игрушка, игра. Мой питомец. Любимые занятия. Любимая сказка. Выходной день.

Каникулы.

Мир вокруг меня.

Моя комната (квартира, дом). Моя школа. Мои друзья. Моя малая родина (город, село). Дикие и домашние животные. Погода. Времена года (месяцы).

Родная страна и страны изучаемого языка.

Россия и страна/страны изучаемого языка. Их столицы, достопримечательности и интересные факты. Произведения детского фольклора. Литературные персонажи детских книг. Праздники родной страны и страны/стран изучаемого языка.

Коммуникативные умения.

Говорение.

Коммуникативные умения диалогической речи.

Ведение с использованием речевых ситуаций, ключевых слов и (или) иллюстраций с соблюдением норм речевого этикета, принятых в стране/странах изучаемого языка:

диалога этикетного характера: приветствие, начало и завершение разговора, знакомство с собеседником; поздравление с праздником; выражение благодарности за поздравление; извинение;

диалога – побуждения к действию: приглашение собеседника к совместной деятельности, вежливое согласие/не согласие на предложение собеседника;

диалога-расспроса: запрашивание интересующей информации; сообщение фактической информации, ответы на вопросы собеседника.

Коммуникативные умения монологической речи.

Создание с использованием ключевых слов, вопросов и (или) иллюстраций устных монологических высказываний: описание предмета,

реального человека или литературного персонажа; рассказ о себе, члене семьи, друге.

Пересказ с использованием ключевых слов, вопросов и (или) иллюстраций основного содержания прочитанного текста.

Аудирование.

Понимание на слух речи учителя и других обучающихся

и вербальная/невербальная реакция на услышанное (при непосредственном общении).

Восприятие и понимание на слух учебных текстов, построенных на изученном языковом материале, в соответствии с поставленной коммуникативной задачей: с пониманием основного содержания, с пониманием запрашиваемой информации (при опосредованном общении).

Аудирование с пониманием основного содержания текста предполагает определение основной темы и главных фактов/событий в воспринимаемом на слух тексте с использованием иллюстраций и языковой, в том числе контекстуальной, догадки.

Аудирование с пониманием запрашиваемой информации предполагает выделение из воспринимаемого на слух текста и понимание информации фактического характера с использованием иллюстраций и языковой, в том числе контекстуальной, догадки.

Тексты для аудирования: диалог, высказывания собеседников в ситуациях повседневного общения, рассказ, сказка.

Смысловое чтение.

Чтение вслух учебных текстов, построенных на изученном языковом материале, с соблюдением правил чтения и соответствующей интонацией; понимание прочитанного.

Тексты для чтения вслух: диалог, рассказ, сказка.

Чтение про себя учебных текстов, построенных на изученном языковом материале, с различной глубиной проникновения в их содержание в зависимости от поставленной коммуникативной задачи: с пониманием основного содержания, с пониманием запрашиваемой информации.

Чтение с пониманием основного содержания текста предполагает определение основной темы и главных фактов/событий в прочитанном тексте с использованием иллюстраций и языковой, в том числе контекстуальной, догадки.

Чтение с пониманием запрашиваемой информации предполагает нахождение в прочитанном тексте и понимание запрашиваемой информации фактического характера с использованием иллюстраций и языковой, в том числе контекстуальной, догадки.

Тексты для чтения: диалог, рассказ, сказка, электронное сообщение личного характера.

Письмо.

Списывание текста; выписывание из текста слов, словосочетаний, предложений; вставка пропущенного слова в предложение в соответствии с решаемой коммуникативной/учебной задачей.

Создание подписей к картинкам, фотографиям с пояснением, что на них изображено.

Заполнение анкет и формуляров с указанием

личной информации (имя, фамилия, возраст, страна проживания, любимые занятия) в соответствии с нормами, принятыми в стране/странах изучаемого языка.

Написание с использованием образца поздравлений с праздниками (с днём рождения, Новым годом, Рождеством) с выражением пожеланий.

Языковые знания и навыки.

Фонетическая сторона речи.

Буквы английского алфавита. Фонетически корректное озвучивание букв английского алфавита.

Нормы произношения: долгота и краткость гласных, правильное отсутствие оглушения звонких согласных в конце слога или слова, отсутствие смягчения согласных перед гласными. Связующее “r” (there is/there are).

Ритмико-интонационные особенности повествовательного, побудительного и вопросительного (общий и специальный вопрос) предложений.

Различение на слух, без ошибок произнесение слов с соблюдением правильного ударения и фраз/предложений с соблюдением их ритмико-интонационных особенностей.

Чтение гласных в открытом и закрытом слоге в односложных словах, чтения гласных в третьем типе слога (гласная + r); согласных, основных звукобуквенных сочетаний, в частности сложных сочетаний букв (например, tion, ight) в односложных, двусложных и многосложных словах.

Выделение некоторых звукобуквенных сочетаний при анализе изученных слов.

Чтение новых слов согласно основным правилам чтения с использованием полной или частичной транскрипции.

Знаки английской транскрипции; отличие их от букв английского алфавита. Фонетически корректное озвучивание знаков транскрипции.

Графика, орфография и пунктуация.

Правильное написание изученных слов.

Правильная расстановка знаков препинания: точки, вопросительного и восклицательного знаков в конце предложения; правильное использование знака апострофа в сокращённых формах глагола-связки, вспомогательного и модального глаголов, существительных в притяжательном падеже.

Лексическая сторона речи.

Распознавание и употребление в устной и письменной речи не менее 350 лексических единиц (слов, словосочетаний, речевых клише), обслуживающих ситуации общения в рамках тематического содержания речи для 3 класса, включая 200 лексических единиц, усвоенных на первом году обучения.

Распознавание и употребление в устной и письменной речи слов, образованных с использованием основных способов словообразования: аффиксации (образование числительных с помощью суффиксов -teen, -ty, -th) и словосложения (sportsman).

Распознавание в устной и письменной речи интернациональных слов (doctor, film) с помощью языковой догадки.

Грамматическая сторона речи.

Распознавание и употребление в устной и

письменной речи родственных слов с использованием основных способов словообразования: аффиксации (суффиксы числительных -teen, -ty, -th) и словосложения (football, snowman)

Предложения с начальным There + to be в Past Simple Tense (There was an old house near the river.).

Побудительные предложения в отрицательной (Don't talk, please.) форме.

Правильные и неправильные глаголы в Past Simple Tense в повествовательных (утвердительных и отрицательных) и вопросительных (общий и специальный вопросы) предложениях.

Конструкция I'd like to ... (I'd like to read this book.).

Конструкции с глаголами на -ing: to like/enjoy doing smth (I like riding my bike.).

Существительные в притяжательном падеже (Possessive Case; Ann's dress, children's toys, boys' books).

Слова, выражающие количество с исчисляемыми и неисчисляемыми существительными (much/many/a lot of).

Личные местоимения в объектном (me, you, him/her/it, us, them) падеже. Указательные местоимения (this – these; that – those). Неопределённые местоимения (some/any) в повествовательных и вопросительных предложениях (Have you got any friends? – Yes, I've got some.).

Наречия частотности (usually, often).

Количественные числительные (13–100).

Порядковые числительные (1–30).

Вопросительные слова (when, whose, why).

Предлоги места (next to, in front of, behind), направления (to), времени (at, in, on в выражениях at 5 o'clock, in the morning, on Monday).

Социокультурные знания и умения.

Знание и использование некоторых социокультурных элементов речевого поведенческого этикета, принятого в стране/странах изучаемого языка, в некоторых ситуациях общения: приветствие, прощание, знакомство, выражение благодарности, извинение, поздравление с днём рождения, Новым годом, Рождеством.

Знание произведений детского фольклора (рифмовок, стихов, песенок), персонажей детских книг.

Краткое представление своей страны и страны/стран изучаемого языка (названия родной страны и страны/стран изучаемого языка и их столиц, название родного города/села; цвета национальных флагов).

Компенсаторные умения.

Использование при чтении и аудировании языковой, в том числе контекстуальной, догадки.

Использование при формулировании собственных высказываний ключевых слов, вопросов; иллюстраций.

Игнорирование информации, не являющейся необходимой для понимания основного содержания прочитанного/прослушанного текста или для нахождения в тексте запрашиваемой информации.

Содержание обучения в 4 классе.

Тематическое содержание речи.

Мир моего «я».

Моя семья. Мой день рождения, подарки. Моя любимая еда. Мой день (распорядок дня, домашние обязанности).

Мир моих увлечений.

Любимая игрушка, игра. Мой питомец. Любимые занятия. Занятия спортом. Любимая сказка/история/рассказ. Выходной день. Каникулы.

Мир вокруг меня.

Моя комната (квартира, дом), предметы мебели и интерьера. Моя школа, любимые учебные предметы. Мои друзья, их внешность и черты характера. Моя малая родина (город, село). Путешествия. Дикая и домашние животные. Погода. Времена года (месяцы). Покупки.

Родная страна и страны изучаемого языка.

Россия и страна/страны изучаемого языка. Их столицы, основные достопримечательности и интересные факты. Произведения детского фольклора. Литературные персонажи детских книг. Праздники родной страны и страны/стран изучаемого языка.

Коммуникативные умения.

Говорение.

Коммуникативные умения диалогической речи.

Ведение с использованием речевых ситуаций, ключевых слов и (или) иллюстраций с соблюдением норм речевого этикета, принятых в стране/странах изучаемого языка:

диалога этикетного характера: приветствие, ответ на приветствие; завершение разговора (в том числе по телефону), прощание; знакомство с собеседником; поздравление с праздником, выражение благодарности за поздравление; выражение извинения;

диалога – побуждения к действию: обращение к собеседнику с просьбой, вежливое согласие выполнить просьбу; приглашение собеседника к совместной деятельности, вежливое согласие/несогласие на предложение собеседника;

диалога-расспроса: запрашивание интересующей информации; сообщение фактической информации, ответы на вопросы собеседника.

Коммуникативные умения монологической речи.

Создание с использованием ключевых слов, вопросов и (или) иллюстраций устных монологических высказываний: описание предмета, внешности и одежды, черт характера реального человека или литературного персонажа; рассказ/сообщение (повествование) с использованием ключевых слов, вопросов и (или) иллюстраций .

Создание устных монологических высказываний в рамках тематического содержания речи по образцу (с выражением своего отношения к предмету речи).

Пересказ основного содержания прочитанного текста с использованием ключевых слов, вопросов, плана и (или) иллюстраций.

Краткое устное изложение результатов выполненного несложного проектного задания.

Аудирование.

Коммуникативные умения аудирования.

Понимание на слух речи учителя и других обучающихся и вербальная/невербальная реакция на услышанное (при непосредственном общении).

Восприятие и понимание на слух учебных и адаптированных аутентичных текстов, построенных на изученном языковом материале, в соответствии с

поставленной коммуникативной задачей: с пониманием основного содержания, с пониманием запрашиваемой информации (при опосредованном общении).

Аудирование с пониманием основного содержания текста предполагает умение определять основную тему и главные факты/события в воспринимаемом на слух тексте с использованием иллюстраций и языковой, в том числе контекстуальной, догадки.

Аудирование с пониманием запрашиваемой информации предполагает умение выделять запрашиваемую информацию фактического характера с использованием иллюстраций и языковой, в том числе контекстуальной, догадки.

Тексты для аудирования: диалог, высказывания собеседников в ситуациях повседневного общения, рассказ, сказка, сообщение информационного характера.

Смысловое чтение.

Чтение вслух учебных текстов с соблюдением правил чтения и соответствующей интонацией, понимание прочитанного.

Тексты для чтения вслух: диалог, рассказ, сказка.

Чтение про себя учебных текстов, построенных на изученном языковом материале, с различной глубиной проникновения в их содержание в зависимости от поставленной коммуникативной задачи: с пониманием основного содержания, с пониманием запрашиваемой информации.

Чтение с пониманием основного содержания текста предполагает определение основной темы и

главных фактов/событий в прочитанном тексте с использованием иллюстраций и языковой, в том числе контекстуальной, догадки.

Чтение с пониманием запрашиваемой информации предполагает нахождение в прочитанном тексте и понимание запрашиваемой информации фактического характера с использованием иллюстраций, языковой, в том числе контекстуальной, догадки.

Смысловое чтение про себя учебных и адаптированных аутентичных текстов, содержащих отдельные незнакомые слова, понимание основного содержания (тема, главная мысль, главные факты/события) текста с использованием иллюстраций и языковой, в том числе контекстуальной, догадки, в том числе контекстуальной.

Прогнозирование содержания текста на основе заголовка

Чтение не сплошных текстов (таблиц, диаграмм) и понимание представленной в них информации.

Тексты для чтения: диалог, рассказ, сказка, электронное сообщение личного характера, текст научно-популярного характера, стихотворение.

Письмо.

Выписывание из текста слов, словосочетаний, предложений; вставка пропущенных букв в слово или слов в предложение в соответствии с решаемой коммуникативной/учебной задачей.

Заполнение простых анкет и формуляров с указанием личной информации (имя, фамилия, возраст, место жительства (страна проживания, город), любимые занятия) в соответствии с нормами,

принятыми в стране/странах изучаемого языка.

Написание с использованием образца поздравления с праздниками (с днём рождения, Новым годом, Рождеством) с выражением пожеланий.

Написание электронного сообщения личного характера с использованием образца.

Языковые знания и навыки.

Фонетическая сторона речи.

Нормы произношения: долгота и краткость гласных, отсутствие оглушения звонких согласных в конце слога или слова, отсутствие смягчения согласных перед гласными. Связующее “r” (there is/there are).

Ритмико-интонационные особенности повествовательного, побудительного и вопросительного (общий и специальный вопрос) предложений.

Различение на слух, без ошибок, ведущих к сбою в коммуникации, произнесение слов с соблюдением правильного ударения и фраз с соблюдением их ритмико-интонационных особенностей, в том числе соблюдение правила отсутствия ударения на служебных словах; интонации перечисления.

Правила чтения: гласных в открытом и закрытом слоге в односложных словах, гласных в третьем типе слога (гласная + r); согласных; основных звукобуквенных сочетаний, в частности сложных сочетаний букв (например, tion, ight) в односложных, двусложных и многосложных словах.

Выделение некоторых звукобуквенных сочетаний при анализе изученных слов.

Чтение новых слов согласно основным правилам

чтения с использованием полной или частичной транскрипции, по аналогии.

Знаки английской транскрипции; отличие их от букв английского алфавита. Фонетически корректное озвучивание знаков транскрипции.

Графика, орфография и пунктуация.

Правильное написание изученных слов. Правильная расстановка знаков препинания: точки, вопросительного и восклицательного знака в конце предложения; запятой при обращении и перечислении; правильное использование знака апострофа в сокращённых формах глагола-связки, вспомогательного и модального глаголов, существительных в притяжательном падеже (Possessive Case).

Лексическая сторона речи.

Распознавание и употребление в устной и письменной речи не менее 500 лексических единиц (слов, словосочетаний, речевых клише), обслуживающих ситуации общения в рамках тематического содержания речи для 4 класса, включая 350 лексических единиц, усвоенных в предыдущие два года обучения.

Распознавание и образование в устной и письменной речи родственных слов с использованием основных способов словообразования: аффиксации (образование существительных с помощью суффиксов -er/-or, -ist (worker, actor, artist) и конверсии (to play – a play).

Использование языковой догадки для распознавания интернациональных слов (pilot, film).

Грамматическая сторона речи.

Распознавание и употребление в устной и письменной речи изученных морфологических форм и синтаксических конструкций английского языка.

Глаголы в Present/Past Simple Tense, Present Continuous Tense в повествовательных (утвердительных и отрицательных) и вопросительных (общий и специальный вопросы) предложениях.

Модальные глаголы must и have to.

Конструкция to be going to и Future Simple Tense для выражения будущего действия (I am going to have my birthday party on Saturday. Wait, I'll help you.).

Отрицательное местоимение no.

Степени сравнения прилагательных (формы, образованные по правилу и исключения: good – better – (the) best, bad – worse – (the) worst.

Наречия времени.

Обозначение даты и года. Обозначение времени (5 o'clock; 3 am, 2 pm).

Социокультурные знания и умения.

Знание и использование некоторых социокультурных элементов речевого поведенческого этикета, принятого в стране/странах изучаемого языка, в некоторых ситуациях общения: приветствие, прощание, знакомство, выражение благодарности, извинение, поздравление с днём рождения, Новым годом, Рождеством, разговор по телефону).

Знание произведений детского фольклора (рифмовок, стихов, песенок), персонажей детских книг.

Краткое представление своей страны и страны/стран изучаемого языка на (названия стран и их столиц, название родного города/села; цвета

национальных флагов; основные достопримечательности).

Компенсаторные умения.

Использование при чтении и аудировании языковой догадки (умения понять значение незнакомого слова или новое значение знакомого слова из контекста).

Использование при формулировании собственных высказываний ключевых слов, вопросов; картинок, фотографий.

Прогнозирование содержания текста для чтения на основе заголовка.

Игнорирование информации, не являющейся необходимой для понимания основного содержания прочитанного/прослушанного текста или для нахождения в тексте запрашиваемой информации.

Планируемые результаты освоения программы по иностранному (английскому) языку на уровне начального общего образования.

Личностные результаты освоения программы по иностранному (английскому) языку на уровне начального общего образования достигаются в единстве учебной и воспитательной деятельности в соответствии с традиционными российскими социокультурными и духовно-нравственными ценностями, принятыми в обществе правилами и нормами поведения и способствуют процессам самопознания, самовоспитания и саморазвития, формирования внутренней позиции личности.

В результате изучения иностранного (английского) языка на уровне начального общего образования у обучающегося будут сформированы

следующие личностные результаты:

гражданско-патриотическое воспитание:

становление ценностного отношения к своей Родине – России;

осознание своей этнокультурной и российской гражданской идентичности;

сопричастность к прошлому, настоящему и будущему своей страны и родного края;

уважение к своему и другим народам;

первоначальные представления о человеке как члене общества, о правах и ответственности, уважении и достоинстве человека, о нравственно-этических нормах поведения и правилах межличностных отношений;

духовно-нравственное воспитание:

признание индивидуальности каждого человека;

проявление сопереживания, уважения и доброжелательности;

неприятие любых форм поведения, направленных на причинение физического и морального вреда другим людям;

эстетическое воспитание:

уважительное отношение и интерес к художественной культуре, восприимчивость к разным видам искусства, традициям и творчеству своего и других народов;

стремление к самовыражению в разных видах художественной деятельности;

физическое воспитание, формирование культуры здоровья и эмоционального благополучия:

соблюдение правил здорового и безопасного (для

себя и других людей) образа жизни в окружающей среде (в том числе информационной);

бережное отношение к физическому и психическому здоровью;

трудовое воспитание:

осознание ценности труда в жизни человека и общества, ответственное потребление и бережное отношение к результатам труда, навыки участия в различных видах трудовой деятельности, интерес к различным профессиям;

экологическое воспитание:

бережное отношение к природе;

неприятие действий, приносящих вред природе;

ценности научного познания:

первоначальные представления о научной картине мира;

познавательные интересы, активность, инициативность, любознательность и самостоятельность в познании.

В результате изучения иностранного (английского) языка на уровне начального общего образования у обучающегося будут сформированы познавательные универсальные учебные действия, коммуникативные универсальные учебные действия, регулятивные универсальные учебные действия, совместная деятельность.

У обучающегося будут сформированы следующие базовые логические действия как часть познавательных универсальных учебных действий:

сравнивать объекты, устанавливать основания для сравнения, устанавливать аналогии;

объединять части объекта (объекты) по

определённому признаку;

определять существенный признак для классификации, классифицировать предложенные объекты;

находить закономерности и противоречия в рассматриваемых фактах, данных и наблюдениях на основе предложенного учителем алгоритма;

выявлять недостаток информации для решения учебной (практической) задачи на основе предложенного алгоритма;

устанавливать причинно-следственные связи в ситуациях, поддающихся непосредственному наблюдению или знакомых по опыту, делать выводы.

У обучающегося будут сформированы следующие базовые исследовательские действия как часть познавательных универсальных учебных действий:

определять разрыв между реальным и желательным состоянием объекта (ситуации) на основе предложенных учителем вопросов;

с помощью педагогического работника формулировать цель, планировать изменения объекта, ситуации;

сравнивать несколько вариантов решения задачи, выбирать наиболее подходящий (на основе предложенных критериев);

проводить по предложенному плану опыт, несложное исследование по установлению особенностей объекта изучения и связей между объектами (часть целое, причина следствие);

формулировать выводы и подкреплять их доказательствами на основе результатов проведенного

наблюдения (опыта, измерения, классификации, сравнения, исследования);

прогнозировать возможное развитие процессов, событий и их последствия в аналогичных или сходных ситуациях.

У обучающегося будут сформированы умения работать с информацией как часть познавательных универсальных учебных действий:

выбирать источник получения информации;

согласно заданному алгоритму находить в предложенном источнике информацию, представленную в явном виде;

распознавать достоверную и недостоверную информацию самостоятельно или на основании предложенного учителем способа её проверки;

соблюдать с помощью взрослых (педагогических работников, родителей (законных представителей) несовершеннолетних обучающихся) правила информационной безопасности при поиске информации в Интернете;

анализировать и создавать текстовую, видео, графическую, звуковую, информацию в соответствии с учебной задачей;

самостоятельно создавать схемы, таблицы для представления информации.

У обучающегося будут сформированы умения общения как часть коммуникативных универсальных учебных действий:

воспринимать и формулировать суждения, выражать эмоции в соответствии с целями и условиями общения в знакомой среде;

проявлять уважительное отношение к

собеседнику, соблюдать правила ведения диалога и дискуссии;

признавать возможность существования разных точек зрения;

корректно и аргументированно высказывать своё мнение;

строить речевое высказывание в соответствии с поставленной задачей;

создавать устные и письменные тексты (описание, рассуждение, повествование);

подготавливать небольшие публичные выступления;

подбирать иллюстративный материал (рисунки, фото, плакаты) к тексту выступления.

У обучающегося будут сформированы умения самоорганизации как части регулятивных универсальных учебных действий:

планировать действия по решению учебной задачи для получения результата;

выстраивать последовательность выбранных действий.

У обучающегося будут сформированы умения самоконтроля как части регулятивных универсальных учебных действий:

устанавливать причины успеха/неудач учебной деятельности;

корректировать свои учебные действия для преодоления ошибок.

У обучающегося будут сформированы умения совместной деятельности:

формулировать краткосрочные и долгосрочные цели (индивидуальные с учётом участия в

коллективных задачах) в стандартной (типовой) ситуации на основе предложенного формата планирования, распределения промежуточных шагов и сроков;

принимать цель совместной деятельности, коллективно строить действия по её достижению: распределять роли, договариваться, обсуждать процесс и результат совместной работы;

проявлять готовность руководить, выполнять поручения, подчиняться;

ответственно выполнять свою часть работы;

оценивать свой вклад в общий результат;

выполнять совместные проектные задания с использованием предложенного образца.

Предметные результаты по учебному предмету «Иностранный (английский) язык» предметной области «Иностранный язык» должны быть ориентированы на применение знаний, умений и навыков в типичных учебных ситуациях и реальных жизненных условиях, отражать сформированность иноязычной коммуникативной компетенции на элементарном уровне в совокупности её составляющих – речевой, языковой, социокультурной, компенсаторной, метапредметной (учебно-познавательной).

К концу обучения во 2 классе обучающийся получит следующие предметные результаты по отдельным темам программы по иностранному (английскому) языку:

Коммуникативные умения.

Говорение:

вести разные виды диалогов (диалог этикетного

характера, диалог-расспрос) в стандартных ситуациях неофициального общения, используя вербальные и (или) зрительные опоры в рамках изучаемой тематики с соблюдением норм речевого этикета, принятого в стране/странах изучаемого языка (не менее 3 реплик со стороны каждого собеседника);

создавать устные связные монологические высказывания объёмом не менее 3 фраз в рамках изучаемой тематики с использованием картинок, фотографий и (или) ключевых слов, вопросов.

Аудирование:

воспринимать на слух и понимать речь учителя и других обучающихся;

воспринимать на слух и понимать учебные тексты, построенные на изученном языковом материале, с разной глубиной проникновения в их содержание в зависимости от поставленной коммуникативной задачи: с пониманием основного содержания, с пониманием запрашиваемой информации фактического характера, используя зрительные опоры и языковую догадку (время звучания текста/текстов для аудирования – до 40 секунд).

Смысловое чтение:

читать вслух учебные тексты объёмом до 60 слов, построенные на изученном языковом материале, с соблюдением правил чтения и соответствующей интонации, демонстрируя понимание прочитанного;

читать про себя и понимать учебные тексты, построенные на изученном языковом материале, с различной глубиной проникновения в их содержание в зависимости от поставленной коммуникативной

задачи: с пониманием основного содержания, с пониманием запрашиваемой информации, используя зрительные опоры и языковую догадку (объём текста для чтения – до 80 слов).

Письмо:

заполнять простые формуляры, сообщая о себе основные сведения, в соответствии с нормами, принятыми в стране/странах изучаемого языка;

писать с использованием образца короткие поздравления с праздниками (с днём рождения, Новым годом).

Языковые знания и навыки.

Фонетическая сторона речи:

знать буквы алфавита английского языка в правильной последовательности, фонетически корректно их озвучивать и графически корректно воспроизводить (полупечатное написание букв, буквосочетаний, слов);

применять правила чтения гласных в открытом и закрытом слоге в односложных словах, выделять некоторые звукобуквенные сочетания при анализе знакомых слов; озвучивать транскрипционные знаки, отличать их от букв;

читать новые слова согласно основным правилам чтения;

различать на слух и правильно произносить слова и фразы/предложения с соблюдением их ритмико-интонационных особенностей.

Графика, орфография и пунктуация:

правильно писать изученные слова;

заполнять пропуски словами; дописывать предложения;

правильно расставлять знаки препинания (точка, вопросительный и восклицательный знаки в конце предложения) и использовать знак апострофа в сокращённых формах глагола-связки, вспомогательного и модального глаголов.

Лексическая сторона речи:

распознавать и употреблять в устной и письменной речи не менее 200 лексических единиц (слов, словосочетаний, речевых клише), обслуживающих ситуации общения в рамках тематики, предусмотренной на первом году обучения;

использовать языковую догадку в распознавании интернациональных слов.

Грамматическая сторона речи:

распознавать и употреблять в устной и письменной речи различные коммуникативные типы предложений: повествовательные (утвердительные, отрицательные), вопросительные (общий, специальный, вопросы), побудительные (в утвердительной форме);

распознавать и употреблять нераспространённые и распространённые простые предложения;

распознавать и употреблять в устной и письменной речи предложения с начальным It;

распознавать и употреблять в устной и письменной речи предложения с начальным There + to be в Present Simple Tense;

распознавать и употреблять в устной и письменной речи простые предложения с простым глагольным сказуемым (He speaks English.);

распознавать и употреблять в устной и письменной речи предложения с составным

глагольным сказуемым (I want to dance. She can skate well.);

распознавать и употреблять в устной и письменной речи предложения с глаголом-связкой to be в Present Simple Tense в составе таких фраз, как I'm Dima, I'm eight. I'm fine. I'm sorry. It's... Is it.? What's ...?;

распознавать и употреблять в устной и письменной речи предложения с краткими глагольными формами;

распознавать и употреблять в устной и письменной речи повелительное наклонение: побудительные предложения в утвердительной форме (Come in, please.);

распознавать и употреблять в устной и письменной речи настоящее простое время (Present Simple Tense) в повествовательных (утвердительных и отрицательных) и вопросительных (общий и специальный вопрос) предложениях;

распознавать и употреблять в устной и письменной речи глагольную конструкцию have got (I've got ... Have you got ...?);

распознавать и употреблять в устной и письменной речи модальный глагол can/can't для выражения умения (I can ride a bike.) и отсутствия умения (I can't ride a bike.); can для получения разрешения (Can I go out?);

распознавать и употреблять в устной и письменной речи неопределённый, определённый и нулевой артикль с существительными (наиболее распространённые случаи употребления);

распознавать и употреблять в устной и

письменной речи множественное число существительных, образованное по правилам и исключения: a pen – pens; a man – men;

распознавать и употреблять в устной и письменной речи личные и притяжательные местоимения;

распознавать и употреблять в устной и письменной речи указательные местоимения this – these;

распознавать и употреблять в устной и письменной речи количественные числительные (1–12);

распознавать и употреблять в устной и письменной речи вопросительные слова who, what, how, where, how many;

распознавать и употреблять в устной и письменной речи предлоги места on, in, near, under;

распознавать и употреблять в устной и письменной речи союзы and и but (при однородных членах).

Социокультурные знания и умения:

владеть отдельными социокультурными элементами речевого поведенческого этикета, принятыми в англоязычной среде, в некоторых ситуациях общения: приветствие, прощание, знакомство, выражение благодарности, извинение, поздравление с днём рождения, Новым годом, Рождеством;

знать названия родной страны и страны/стран изучаемого языка и их столиц.

К концу обучения в 3 классе обучающийся получит следующие предметные результаты по

отдельным темам программы по иностранному (английскому) языку:

Коммуникативные умения.

Говорение:

вести разные виды диалогов (диалог этикетного характера, диалог-побуждение, диалог-расспрос) в стандартных ситуациях неофициального общения, с вербальными и (или) зрительными опорами в рамках изучаемой тематики с соблюдением норм речевого этикета, принятого в стране/странах изучаемого языка (не менее 4 реплик со стороны каждого собеседника);

создавать устные связные монологические высказывания (описание; повествование/рассказ) в рамках изучаемой тематики объёмом не менее 4 фраз с вербальными и (или) зрительными опорами;

передавать основное содержание прочитанного текста с вербальными и (или) зрительными опорами (объём монологического высказывания – не менее 4 фраз).

Аудирование:

воспринимать на слух и понимать речь учителя и других обучающихся вербально/невербально реагировать на услышанное;

воспринимать на слух и понимать учебные тексты, построенные на изученном языковом материале, с разной глубиной проникновения в их содержание в зависимости от поставленной коммуникативной задачи: с пониманием основного содержания, с пониманием запрашиваемой информации фактического характера, со зрительной опорой и с использованием языковой, в том числе контекстуальной, догадки (время звучания

текста/текстов для аудирования – до 1 минуты).

Смысловое чтение:

читать вслух учебные тексты объемом до 70 слов, построенные на изученном языковом материале, с соблюдением правил чтения и соответствующей интонацией, демонстрируя понимание прочитанного;

читать про себя и понимать учебные тексты, содержащие отдельные незнакомые слова, с различной глубиной проникновения в их содержание в зависимости от поставленной коммуникативной задачи: с пониманием основного содержания, с пониманием запрашиваемой информации, со зрительной опорой и без опоры, а также с использованием языковой, в том числе контекстуальной, догадки (объем текста/текстов для чтения – до 130 слов).

Письмо:

заполнять анкеты и формуляры с указанием личной информации: имя, фамилия, возраст, страна проживания, любимые занятия и другие;

писать с использованием образца поздравления с днем рождения, Новым годом, Рождеством с выражением пожеланий;

создавать подписи к иллюстрациям с пояснением, что на них изображено.

Языковые знания и навыки.

Фонетическая сторона речи:

применять правила чтения гласных в третьем типе слога (гласная + r);

применять правила чтения сложных сочетаний букв (например, -tion, -ight) в односложных, двусложных и многосложных словах (international,

night);

читать новые слова согласно основным правилам чтения;

различать на слух и правильно произносить слова и фразы/предложения с соблюдением их ритмико-интонационных особенностей.

Графика, орфография и пунктуация:

правильно писать изученные слова;

правильно расставлять знаки препинания (точка, вопросительный и восклицательный знаки в конце предложения, апостроф).

Лексическая сторона речи:

распознавать и употреблять в устной и письменной речи не менее 350 лексических единиц (слов, словосочетаний, речевых клише), включая 200 лексических единиц, освоенных на первом году обучения;

распознавать и образовывать родственные слова с использованием основных способов словообразования: аффиксации (суффиксы числительных -teen, -ty, -th) и словосложения (football, snowman).

Грамматическая сторона речи:

распознавать и употреблять в устной и письменной речи побудительные предложения в отрицательной форме (Don't talk, please.);

распознавать и употреблять в устной и письменной речи предложения с начальным There + to be в Past Simple Tense (There was a bridge across the river. There were mountains in the south.);

распознавать и употреблять в устной и

письменной речи конструкции с глаголами на -ing: to like/enjoy doing something;

распознавать и употреблять в устной и письменной речи конструкцию I'd like to ...;

распознавать и употреблять в устной и письменной речи правильные и неправильные глаголы в Past Simple Tense в повествовательных (утвердительных и отрицательных) и вопросительных (общий и специальный вопрос) предложениях;

распознавать и употреблять в устной и письменной речи существительные в притяжательном падеже (Possessive Case);

распознавать и употреблять в устной и письменной речи слова, выражающие количество с исчисляемыми и неисчисляемыми существительными (much/many/a lot of);

распознавать и употреблять в устной и письменной речи наречия частотности usually, often;

распознавать и употреблять в устной и письменной речи личные местоимения в объектном падеже;

распознавать и употреблять в устной и письменной речи указательные местоимения that – those;

распознавать и употреблять в устной и письменной речи неопределённые местоимения some/any в повествовательных и вопросительных предложениях;

распознавать и употреблять в устной и письменной речи вопросительные слова when, whose, why;

распознавать и употреблять в устной и

письменной речи количественные числительные (13–100);

распознавать и употреблять в устной и письменной речи порядковые числительные (1–30);

распознавать и употреблять в устной и письменной речи предлог направления движения to (We went to Moscow last year.);

распознавать и употреблять в устной и письменной речи предлоги места next to, in front of, behind;

распознавать и употреблять в устной и письменной речи предлоги времени: at, in, on в выражениях at 4 o'clock, in the morning, on Monday.

Социокультурные знания и умения:

владеть социокультурными элементами речевого поведенческого этикета, принятыми в англоязычной среде, в некоторых ситуациях общения (приветствие, прощание, знакомство, просьба, выражение благодарности, извинение, поздравление с днём рождения, Новым годом, Рождеством);

кратко представлять свою страну и страну/страны изучаемого языка на английском языке.

К концу обучения в 4 классе обучающийся получит следующие предметные результаты по отдельным темам программы по иностранному (английскому) языку:

Коммуникативные умения.

Говорение:

вести разные виды диалогов (диалог этикетного характера, диалог-побуждение, диалог-расспрос) на основе вербальных и (или) зрительных опор с соблюдением норм речевого этикета, принятого в

стране/странах изучаемого языка (не менее 4–5 реплик со стороны каждого собеседника);

вести диалог – разговор по телефону с использованием картинок, фотографий и (или) ключевых слов в стандартных ситуациях неофициального общения с соблюдением норм речевого этикета в объёме не менее 4–5 реплик со стороны каждого собеседника;

создавать устные связные монологические высказывания (описание, рассуждение; повествование/сообщение) с вербальными и (или) зрительными опорами в рамках тематического содержания речи для 4 класса (объём монологического высказывания – не менее 4–5 фраз);

создавать устные связные монологические высказывания по образцу; выражать своё отношение к предмету речи;

передавать основное содержание прочитанного текста с вербальными и (или) зрительными опорами в объёме не менее 4–5 фраз.

представлять результаты выполненной проектной работы, в том числе подбирая иллюстративный материал (рисунки, фото) к тексту выступления,

в объёме не менее 4–5 фраз.

Аудирование:

воспринимать на слух и понимать речь учителя и других обучающихся, вербально/невербально реагировать на услышанное;

воспринимать на слух и понимать учебные и адаптированные аутентичные тексты, построенные на изученном языковом материале, с разной глубиной

проникновения в их содержание в зависимости от поставленной коммуникативной задачи: с пониманием основного содержания, с пониманием запрашиваемой информации фактического характера со зрительной опорой и с использованием языковой, в том числе контекстуальной, догадки (время звучания текста/текстов для аудирования – до 1 минуты).

Смысловое чтение:

читать вслух учебные тексты объёмом до 70 слов, построенные на изученном языковом материале, с соблюдением правил чтения и соответствующей интонацией, демонстрируя понимание прочитанного;

читать про себя тексты, содержащие отдельные незнакомые слова, с различной глубиной проникновения в их содержание в зависимости от поставленной коммуникативной задачи: с пониманием основного содержания, с пониманием запрашиваемой информации, со зрительной опорой и без опоры, с использованием языковой, в том числе контекстуальной, догадки (объём текста/текстов для чтения – до 160 слов);

прогнозировать содержание текста на основе заголовка;

читать про себя несплошные тексты (таблицы, диаграммы и другие) и понимать представленную в них информацию.

Письмо:

заполнять анкеты и формуляры с указанием личной информации: имя, фамилия, возраст, место жительства (страна проживания, город), любимые занятия и другие;

писать с использованием образца поздравления с

днем рождения, Новым годом, Рождеством с выражением пожеланий;

писать с использованием образца электронное сообщение личного характера (объём сообщения – до 50 слов).

Языковые знания и навыки.

Фонетическая сторона речи:

читать новые слова согласно основным правилам чтения;

различать на слух и правильно произносить слова и фразы/предложения с соблюдением их ритмико-интонационных особенностей.

Графика, орфография и пунктуация:

правильно писать изученные слова;

правильно расставлять знаки препинания (точка, вопросительный и восклицательный знаки в конце предложения, апостроф, запятая при перечислении).

Лексическая сторона речи:

распознавать и употреблять в устной и письменной речи не менее 500 лексических единиц (слов, словосочетаний, речевых клише), включая 350 лексических единиц, освоенных в предшествующие годы обучения;

распознавать и образовывать родственные слова с использованием основных способов словообразования: аффиксации (суффиксы -er/-or, -ist: teacher, actor, artist), словосложения (blackboard), конверсии (to play – a play).

Грамматическая сторона речи:

распознавать и употреблять в устной и письменной речи Present Continuous Tense в

повествовательных (утвердительных и отрицательных), вопросительных (общий и специальный вопрос) предложениях;

распознавать и употреблять в устной и письменной речи конструкцию to be going to и Future Simple Tense для выражения будущего действия;

распознавать и употреблять в устной и письменной речи модальные глаголы долженствования must и have to;

распознавать и употреблять в устной и письменной речи отрицательное местоимение no;

распознавать и употреблять в устной и письменной речи степени сравнения прилагательных (формы, образованные по правилу и исключения: good – better – (the) best, bad – worse – (the) worst);

распознавать и употреблять в устной и письменной речи наречия времени;

распознавать и употреблять в устной и письменной речи обозначение даты и года;

распознавать и употреблять в устной и письменной речи обозначение времени.

Социокультурные знания и умения:

владеть социокультурными элементами речевого поведенческого этикета, принятыми в англоязычной среде, в некоторых ситуациях общения (приветствие, прощание, знакомство, выражение благодарности, извинение, поздравление с днём рождения, Новым годом, Рождеством);

знать названия родной страны и страны/стран изучаемого языка;

иметь представление о некоторых литературных персонажах;

иметь представление о небольших произведениях детского фольклора (рифмовки, песни); кратко представлять свою страну на иностранном языке в рамках изучаемой тематики.

II.1.4. МАТЕМАТИКА

Рабочая программа по учебному предмету «Математика» разработана на основе федеральной рабочей программы по учебному предмету «Математика» (предметная область «Математика и информатика») (далее соответственно – программа по математике, математика), включает пояснительную записку, содержание обучения, планируемые результаты освоения программы по математике.

Пояснительная записка отражает общие цели и задачи изучения математики, место в структуре учебного плана, а также подходы к отбору содержания и планируемым результатам.

Содержание обучения раскрывает содержательные линии, которые предлагаются для обязательного изучения в каждом классе на уровне начального общего образования. Содержание обучения в каждом классе завершается перечнем универсальных учебных действий (познавательных, коммуникативных и регулятивных), которые возможно формировать средствами математики с учётом возрастных особенностей обучающихся на уровне начального общего образования.

Планируемые результаты освоения программы по математике включают личностные, метапредметные результаты за весь период обучения на уровне начального общего образования, а также предметные достижения обучающегося за каждый год обучения.

Пояснительная записка

Программа по математике на уровне начального общего образования составлена на основе требований к результатам освоения программы начального общего

образования ФГОС НОО, а также ориентирована на целевые приоритеты духовно-нравственного развития, воспитания и социализации обучающихся, сформулированные в федеральной рабочей программе воспитания.

На уровне начального общего образования изучение математики имеет особое значение в развитии обучающегося. Приобретённые им знания, опыт выполнения предметных и универсальных действий на математическом материале, первоначальное овладение математическим языком станут фундаментом обучения на уровне основного общего образования, а также будут востребованы в жизни. Программа по математике на уровне начального общего образования направлена на достижение следующих образовательных, развивающих целей, а также целей воспитания:

освоение начальных математических знаний – понимание значения величин и способов их измерения, использование арифметических способов для разрешения сюжетных ситуаций, становление умения решать учебные и практические задачи средствами математики, работа с алгоритмами выполнения арифметических действий;

формирование функциональной математической грамотности обучающегося, которая характеризуется наличием у него опыта решения учебно-познавательных и учебно-практических задач, построенных на понимании и применении математических отношений («часть-целое», «больше-меньше», «равно-неравно», «порядок»), смысла арифметических действий, зависимостей (работа,

движение, продолжительность события);

обеспечение математического развития обучающегося – способности к интеллектуальной деятельности, пространственного воображения, математической речи, формирование умения строить рассуждения, выбирать аргументацию, различать верные (истинные) и неверные (ложные) утверждения, вести поиск информации;

становление учебно-познавательных мотивов, интереса к изучению и применению математики, важнейших качеств интеллектуальной деятельности: теоретического и пространственного мышления, воображения, математической речи, ориентировки в математических терминах и понятиях.

В основе конструирования содержания и отбора планируемых результатов программы по математике лежат следующие ценности математики, коррелирующие со становлением личности обучающегося:

понимание математических отношений выступает средством познания закономерностей существования окружающего мира, фактов, процессов и явлений, происходящих в природе и в обществе (например, хронология событий, протяжённость по времени, образование целого из частей, изменение формы, размера);

математические представления о числах, величинах, геометрических фигурах являются условием целостного восприятия творений природы и человека (памятники архитектуры, сокровища искусства и культуры, объекты природы);

владение математическим языком, элементами

алгоритмического мышления позволяет обучающемуся совершенствовать коммуникативную деятельность (аргументировать свою точку зрения, строить логические цепочки рассуждений, опровергать или подтверждать истинность предположения).

На уровне начального общего образования математические знания и умения применяются обучающимся при изучении других учебных предметов (количественные и пространственные характеристики, оценки, расчёты и прикидка, использование графических форм представления информации). Приобретённые обучающимся умения строить алгоритмы, выбирать рациональные способы устных и письменных арифметических вычислений, приёмы проверки правильности выполнения действий, а также различение, название, изображение геометрических фигур, нахождение геометрических величин (длина, периметр, площадь) становятся показателями сформированной функциональной грамотности обучающегося и предпосылкой успешного дальнейшего обучения на уровне основного общего образования.

Планируемые результаты освоения программы по математике, представленные по годам обучения, отражают, в первую очередь, предметные достижения обучающегося. Также они включают отдельные результаты в области становления личностных качеств и метапредметных действий и умений, которые могут быть достигнуты на этом этапе обучения.

Общее число часов для изучения математики – 641 час: в 1 классе – 165 часов (5 часов в неделю), во 2 классе – 170 часов (5 часов в неделю), в 3 классе – 170

часов (5 часов в неделю), в 4 классе – 136 часов (4 часа в неделю).

Основное содержание обучения в программе по математике представлено разделами: «Числа и величины», «Арифметические действия», «Текстовые задачи», «Пространственные отношения и геометрические фигуры», «Математическая информация».

Содержание обучения в 1 классе

Числа и величины.

Числа от 1 до 9: различение, чтение, запись. Единица счёта. Десяток. Счёт предметов, запись результата цифрами. Число и цифра 0 при измерении, вычислении.

Числа в пределах 20: чтение, запись, сравнение. Однозначные и двузначные числа. Увеличение (уменьшение) числа на несколько единиц.

Длина и её измерение. Единицы длины и установление соотношения между ними: сантиметр, дециметр.

Арифметические действия.

Сложение и вычитание чисел в пределах 20. Названия компонентов действий, результатов действий сложения, вычитания. Вычитание как действие, обратное сложению.

Текстовые задачи.

Текстовая задача: структурные элементы, составление текстовой задачи по образцу. Зависимость между данными и искомой величиной в текстовой задаче. Решение задач в одно действие.

Пространственные отношения и геометрические фигуры.

Расположение предметов и объектов на плоскости, в пространстве, установление пространственных отношений: «слева-справа», «сверху-снизу», «между».

Геометрические фигуры: распознавание круга, треугольника, прямоугольника, отрезка. Построение отрезка, квадрата, треугольника с помощью линейки на листе в клетку. Измерение длины отрезка в сантиметрах.

Математическая информация.

Сбор данных об объекте по образцу. Характеристики объекта, группы объектов (количество, форма, размер). Группировка объектов по заданному признаку.

Закономерность в ряду заданных объектов: её обнаружение, продолжение ряда.

Верные (истинные) и неверные (ложные) предложения, составленные относительно заданного набора математических объектов.

Чтение таблицы, содержащей не более 4 данных. Извлечение данного из строки или столбца, внесение одного-двух данных в таблицу. Чтение рисунка, схемы с одним-двумя числовыми данными (значениями данных величин).

Двух-трёхшаговые инструкции, связанные с вычислением, измерением длины, изображением геометрической фигуры.

Изучение математики в 1 классе способствует освоению на пропедевтическом уровне ряда универсальных учебных действий: познавательных универсальных учебных действий, коммуникативных универсальных учебных действий, регулятивных

универсальных учебных действий, совместной деятельности.

У обучающегося будут сформированы следующие базовые логические и исследовательские действия как часть познавательных универсальных учебных действий:

наблюдать математические объекты (числа, величины) в окружающем мире;

находить общее и различное в записи арифметических действий;

наблюдать действие измерительных приборов;

сравнивать два объекта, два числа;

распределять объекты на группы по заданному основанию;

копировать изученные фигуры, рисовать от руки по собственному замыслу;

приводить примеры чисел, геометрических фигур;

соблюдать последовательность при количественном и порядковом счете.

У обучающегося будут сформированы следующие информационные действия как часть познавательных универсальных учебных действий:

понимать, что математические явления могут быть представлены с помощью различных средств: текст, числовая запись, таблица, рисунок, схема;

читать таблицу, извлекать информацию, представленную в табличной форме.

У обучающегося будут сформированы следующие действия общения как часть коммуникативных универсальных учебных действий:

характеризовать (описывать) число,

геометрическую фигуру, последовательность из нескольких чисел, записанных по порядку;

комментировать ход сравнения двух объектов;

описывать своими словами сюжетную ситуацию и математическое отношение величин (чисел), описывать положение предмета в пространстве;

различать и использовать математические знаки;

строить предложения относительно заданного набора объектов.

У обучающегося будут сформированы следующие действия самоорганизации и самоконтроля как часть регулятивных универсальных учебных действий:

принимать учебную задачу, удерживать её в процессе деятельности;

действовать в соответствии с предложенным образцом, инструкцией;

проявлять интерес к проверке результатов решения учебной задачи, с помощью учителя устанавливать причину возникшей ошибки и трудности;

проверять правильность вычисления с помощью другого приёма выполнения действия.

Совместная деятельность способствует формированию умений:

участвовать в парной работе с математическим материалом, выполнять правила совместной деятельности: договариваться, считаться с мнением партнёра, спокойно и мирно разрешать конфликты.

Содержание обучения во 2 классе.

Числа и величины.

Числа в пределах 100: чтение, запись,

десятичный состав, сравнение. Запись равенства, неравенства. Увеличение, уменьшение числа на несколько единиц, десятков. Разностное сравнение чисел.

Величины: сравнение по массе (единица массы – килограмм), времени (единицы времени – час, минута), измерение длины (единицы длины – метр, дециметр, сантиметр, миллиметр). Соотношение между единицами величины (в пределах 100), его применение для решения практических задач.

Арифметические действия.

Устное сложение и вычитание чисел в пределах 100 без перехода и с переходом через разряд. Письменное сложение и вычитание чисел в пределах 100. Переместительное, сочетательное свойства сложения, их применение для вычислений. Взаимосвязь компонентов и результата действия сложения, действия вычитания. Проверка результата вычисления (реальность ответа, обратное действие).

Действия умножения и деления чисел в практических и учебных ситуациях. Названия компонентов действий умножения, деления.

Табличное умножение в пределах 50. Табличные случаи умножения, деления при вычислениях и решении задач. Переместительное свойство умножения. Взаимосвязь компонентов и результата действия умножения, действия деления.

Неизвестный компонент действия сложения, действия вычитания. Нахождение неизвестного компонента сложения, вычитания.

Числовое выражение: чтение, запись, вычисление значения. Порядок выполнения действий в

числовом выражении, содержащем действия сложения и вычитания (со скобками или без скобок) в пределах 100 (не более трех действий). Нахождение значения числового выражения. Рациональные приемы вычислений: использование переместительного свойства.

Текстовые задачи.

Чтение, представление текста задачи в виде рисунка, схемы или другой модели. План решения задачи в два действия, выбор соответствующих плану арифметических действий. Запись решения и ответа задачи. Решение текстовых задач на применение смысла арифметического действия (сложение, вычитание, умножение, деление). Расчётные задачи на увеличение или уменьшение величины на несколько единиц или в несколько раз. Запись ответа к задаче и его проверка (формулирование, проверка на достоверность, следование плану, соответствие поставленному вопросу).

Пространственные отношения и геометрические фигуры.

Распознавание и изображение геометрических фигур: точка, прямая, прямой угол, ломаная, многоугольник. Построение отрезка заданной длины с помощью линейки. Изображение на клетчатой бумаге прямоугольника

с заданными длинами сторон, квадрата с заданной длиной стороны. Длина ломаной. Измерение периметра изображенного прямоугольника (квадрата), запись результата измерения в сантиметрах.

Математическая информация.

Нахождение, формулирование одного-двух

общих признаков набора математических объектов: чисел, величин, геометрических фигур. Классификация объектов по заданному или самостоятельно установленному признаку. Закономерность в ряду чисел, геометрических фигур, объектов повседневной жизни.

Верные (истинные) и неверные (ложные) утверждения, содержащие количественные, пространственные отношения, зависимости между числами

или величинами. Конструирование утверждений с использованием слов «каждый», «все».

Работа с таблицами: извлечение и использование для ответа на вопрос информации, представленной в таблице (например, таблицы сложения, умножения, графика дежурств).

Внесение данных в таблицу, дополнение моделей (схем, изображений) готовыми числовыми данными.

Алгоритмы (приёмы, правила) устных и письменных вычислений, измерений и построения геометрических фигур.

Правила работы с электронными средствами обучения (электронной формой учебника, компьютерными тренажёрами).

Изучение математики во 2 классе способствует освоению на пропедевтическом уровне ряда универсальных учебных действий: познавательных универсальных учебных действий, коммуникативных универсальных учебных действий, регулятивных универсальных учебных действий, совместной деятельности.

У обучающегося будут сформированы

следующие базовые логические и исследовательские действия как часть познавательных универсальных учебных действий:

наблюдать математические отношения (часть—целое, больше—меньше) в окружающем мире;

характеризовать назначение и использовать простейшие измерительные приборы (сантиметровая лента, весы);

сравнивать группы объектов (чисел, величин, геометрических фигур) по самостоятельно выбранному основанию;

распределять (классифицировать) объекты (числа, величины, геометрические фигуры, текстовые задачи в одно действие) на группы;

находить модели геометрических фигур в окружающем мире;

вести поиск различных решений задачи (расчётной, с геометрическим содержанием);

воспроизводить порядок выполнения действий в числовом выражении, содержащем действия сложения и вычитания (со скобками или без скобок);

устанавливать соответствие между математическим выражением и его текстовым описанием;

подбирать примеры, подтверждающие суждение, вывод, ответ.

У обучающегося будут сформированы следующие информационные действия как часть познавательных универсальных учебных действий:

извлекать и использовать информацию, представленную в текстовой, графической (рисунок, схема, таблица) форме;

устанавливать логику перебора вариантов для решения простейших комбинаторных задач;

дополнять модели (схемы, изображения) готовыми числовыми данными.

У обучающегося будут сформированы следующие действия общения как часть коммуникативных универсальных учебных действий:

комментировать ход вычислений;

объяснять выбор величины, соответствующей ситуации измерения;

составлять текстовую задачу с заданным отношением (готовым решением) по образцу;

использовать математические знаки и терминологию для описания сюжетной ситуации, конструирования утверждений, выводов относительно данных объектов, отношения;

называть числа, величины, геометрические фигуры, обладающие заданным свойством;

записывать, читать число, числовое выражение;

приводить примеры, иллюстрирующие арифметическое действие, взаимное расположение геометрических фигур;

конструировать утверждения с использованием слов «каждый», «все».

У обучающегося будут сформированы следующие действия самоорганизации и самоконтроля как часть регулятивных универсальных учебных действий:

следовать установленному правилу, по которому составлен ряд чисел, величин, геометрических фигур;

организовывать, участвовать, контролировать ход и результат парной работы с математическим

материалом;

проверять правильность вычисления с помощью другого приёма выполнения действия, обратного действия;

находить с помощью учителя причину возникшей ошибки или затруднения.

У обучающегося будут сформированы следующие умения совместной деятельности:

принимать правила совместной деятельности при работе в парах, группах, составленных учителем или самостоятельно;

участвовать в парной и групповой работе с математическим материалом: обсуждать цель деятельности, ход работы, комментировать свои действия, выслушивать мнения других участников, подготавливать презентацию (устное выступление) решения или ответа;

решать совместно математические задачи поискового и творческого характера (определять с помощью измерительных инструментов длину, определять время и продолжительность с помощью часов, выполнять прикидку и оценку результата действий, измерений);

совместно с учителем оценивать результаты выполнения общей работы.

Содержание обучения в 3 классе.

Числа и величины.

Числа в пределах 1000: чтение, запись, сравнение, представление в виде суммы разрядных слагаемых. Равенства и неравенства: чтение, составление. Увеличение или уменьшение числа в несколько раз. Кратное сравнение чисел.

Масса (единица массы – грамм), соотношение между килограммом и граммом, отношения «тяжелее-легче на...», «тяжелее-легче в...».

Стоимость (единицы – рубль, копейка), установление отношения «дороже-дешевле на...», «дороже-дешевле в...». Соотношение «цена, количество, стоимость» в практической ситуации.

Время (единица времени – секунда), установление отношения «быстрее-медленнее на...», «быстрее-медленнее в...». Соотношение «начало, окончание, продолжительность события» в практической ситуации.

Длина (единицы длины – миллиметр, километр), соотношение между величинами в пределах тысячи. Сравнение объектов по длине.

Площадь (единицы площади – квадратный метр, квадратный сантиметр, квадратный дециметр, квадратный метр). Сравнение объектов по площади.

Арифметические действия.

Устные вычисления, сводимые к действиям в пределах 100 (табличное и внетабличное умножение, деление, действия с круглыми числами).

Письменное сложение, вычитание чисел в пределах 1000. Действия с числами 0 и 1.

Письменное умножение в столбик, письменное деление уголком. Письменное умножение, деление на однозначное число в пределах 100. Проверка результата вычисления (прикидка или оценка результата, обратное действие, применение алгоритма, использование калькулятора).

Переместительное, сочетательное свойства сложения, умножения при вычислениях.

Нахождение неизвестного компонента арифметического действия.

Порядок действий в числовом выражении, значение числового выражения, содержащего несколько действий (со скобками или без скобок), с вычислениями в пределах 1000.

Однородные величины: сложение и вычитание.

Текстовые задачи.

Работа с текстовой задачей: анализ данных и отношений, представление на модели, планирование хода решения задачи, решение арифметическим способом. Задачи на понимание смысла арифметических действий (в том числе деления с остатком), отношений («больше-меньше на...», «больше-меньше в...»), зависимостей («купля-продажа», расчёт времени, количества), на сравнение (разностное, кратное). Запись решения задачи по действиям с помощью числового выражения. Проверка решения и оценка полученного результата.

Доля величины: половина, треть, четверть, пятая, десятая часть в практической ситуации. Сравнение долей одной величины. Задачи на нахождение доли величины.

Пространственные отношения и геометрические фигуры.

Конструирование геометрических фигур (разбиение фигуры на части, составление фигуры из частей).

Периметр многоугольника: измерение, вычисление, запись равенства.

Измерение площади, запись результата измерения в квадратных сантиметрах. Вычисление

площади прямоугольника (квадрата) с заданными сторонами, запись равенства. Изображение на клетчатой бумаге прямоугольника с заданным значением площади.

Математическая информация.

Классификация объектов по двум признакам.

Верные (истинные) и неверные (ложные) утверждения: конструирование, проверка. Логические рассуждения со связками «если ..., то ...», «поэтому», «значит».

Извлечение и использование для выполнения заданий информации, представленной в таблицах с данными о реальных процессах и явлениях окружающего мира (например, расписание уроков, движения автобусов, поездов), внесение данных в таблицу, дополнение чертежа данными.

Формализованное описание последовательности действий (инструкция, план, схема, алгоритм).

Столбчатая диаграмма: чтение, использование данных для решения учебных и практических задач.

Алгоритмы изучения материала, выполнения обучающих и тестовых заданий на доступных электронных средствах обучения (интерактивной доске, компьютере, других устройствах).

Изучение математики в 3 классе способствует освоению ряда универсальных учебных действий: познавательных универсальных учебных действий, коммуникативных универсальных учебных действий, регулятивных универсальных учебных действий, совместной деятельности.

У обучающегося будут сформированы следующие базовые логические и

исследовательские действия как часть познавательных универсальных учебных действий:

сравнивать математические объекты (числа, величины, геометрические фигуры);

выбирать приём вычисления, выполнения действия;

конструировать геометрические фигуры;

классифицировать объекты (числа, величины, геометрические фигуры, текстовые задачи в одно действие) по выбранному признаку;

прикидывать размеры фигуры, её элементов;

понимать смысл зависимостей и математических отношений, описанных в задаче;

различать и использовать разные приёмы и алгоритмы вычисления;

выбирать метод решения (моделирование ситуации, перебор вариантов, использование алгоритма);

соотносить начало, окончание, продолжительность события в практической ситуации;

составлять ряд чисел (величин, геометрических фигур) по самостоятельно выбранному правилу;

моделировать предложенную практическую ситуацию;

устанавливать последовательность событий, действий сюжета текстовой задачи.

У обучающегося будут сформированы следующие информационные действия как часть познавательных универсальных учебных действий:

читать информацию, представленную в разных формах;

извлекать и интерпретировать числовые данные,

представленные в таблице, на диаграмме;

заполнять таблицы сложения и умножения, дополнять данными чертеж;

устанавливать соответствие между различными записями решения задачи;

использовать дополнительную литературу (справочники, словари) для установления и проверки значения математического термина (понятия).

У обучающегося будут сформированы следующие действия общения как часть коммуникативных универсальных учебных действий:

использовать математическую терминологию для описания отношений и зависимостей;

строить речевые высказывания для решения задач, составлять текстовую задачу;

объяснять на примерах отношения «больше-меньше на...», «больше-меньше в...», «равно»;

использовать математическую символику для составления числовых выражений;

выбирать, осуществлять переход от одних единиц измерения величины к другим в соответствии с практической ситуацией;

участвовать в обсуждении ошибок в ходе и результате выполнения вычисления.

У обучающегося будут сформированы следующие действия самоорганизации и самоконтроля как часть регулятивных универсальных учебных действий:

проверять ход и результат выполнения действия;

вести поиск ошибок, характеризовать их и исправлять;

формулировать ответ (вывод), подтверждать его объяснением, расчётами;

выбирать и использовать различные приёмы прикидки и проверки правильности вычисления, проверять полноту и правильность заполнения таблиц сложения, умножения.

У обучающегося будут сформированы следующие умения совместной деятельности:

при работе в группе или в паре выполнять предложенные задания (находить разные решения, определять с помощью цифровых и аналоговых приборов, измерительных инструментов длину, массу, время);

договариваться о распределении обязанностей в совместном труде, выполнять роли руководителя или подчинённого, сдержанно принимать замечания к своей работе;

выполнять совместно прикидку и оценку результата выполнения общей работы.

Содержание обучения в 4 классе.

Числа и величины.

Числа в пределах миллиона: чтение, запись, поразрядное сравнение упорядочение. Число, большее или меньшее данного числа на заданное число разрядных единиц, в заданное число раз.

Величины: сравнение объектов по массе, длине, площади, вместимости.

Единицы массы и соотношения между ними: – центнер, тонна.

Единицы времени (сутки, неделя, месяц, год, век), соотношения между ними.

Единицы длины (миллиметр, сантиметр,

дециметр, метр, километр), площади (квадратный метр, квадратный сантиметр), вместимости (литр), скорости (километры в час, метры в минуту, метры в секунду). Соотношение между единицами в пределах 100 000.

Доля величины времени, массы, длины.

Арифметические действия.

Письменное сложение, вычитание многозначных чисел в пределах миллиона. Письменное умножение, деление многозначных чисел на однозначное (двузначное) число в пределах 100 000. Деление с остатком. Умножение и деление на 10, 100, 1000.

Свойства арифметических действий и их применение для вычислений. Поиск значения числового выражения, содержащего несколько действий в пределах 100 000. Проверка результата вычислений, в том числе с помощью калькулятора.

Равенство, содержащее неизвестный компонент арифметического действия: запись, нахождение неизвестного компонента.

Умножение и деление величины на однозначное число.

Текстовые задачи.

Работа с текстовой задачей, решение которой содержит 2–3 действия: анализ, представление на модели, планирование и запись решения, проверка решения и ответа. Анализ зависимостей, характеризующих процессы: движения (скорость, время, пройденный путь), работы (производительность, время, объём работы), купли-продажи (цена, количество, стоимость) и решение соответствующих задач. Задачи на установление

времени (начало, продолжительность и окончание события), расчёта количества, расхода, изменения. Задачи на нахождение доли величины, величины по её доле. Разные способы решения некоторых видов изученных задач. Оформление решения по действиям с пояснением, по вопросам, с помощью числового выражения.

Пространственные отношения и геометрические фигуры.

Наглядные представления о симметрии.

Окружность, круг: распознавание и изображение. Построение окружности заданного радиуса. Построение изученных геометрических фигур с помощью линейки, угольника, циркуля. Различение, название пространственных геометрических фигур (тел): шар, куб, цилиндр, конус, пирамида.

Конструирование: разбиение фигуры на прямоугольники (квадраты), составление фигур из прямоугольников или квадратов.

Периметр, площадь фигуры, составленной из двух-трёх прямоугольников (квадратов).

Математическая информация.

Работа с утверждениями: конструирование, проверка истинности. Составление и проверка логических рассуждений при решении задач.

Данные о реальных процессах и явлениях окружающего мира, представленные на диаграммах, схемах, в таблицах, текстах. Сбор математических данных о заданном объекте (числе, величине, геометрической фигуре). Поиск информации в справочной литературе, Интернете. Запись информации в предложенной таблице, на столбчатой

диаграмме.

Доступные электронные средства обучения, пособия, тренажёры, их использование под руководством педагога и самостоятельное. Правила безопасной работы с электронными источниками информации (электронная форма учебника, электронные словари, образовательные сайты, ориентированные на обучающихся начального общего образования).

Алгоритмы решения изученных учебных и практических задач.

Изучение математики в 4 классе способствует освоению ряда универсальных учебных действий: познавательных универсальных учебных действий, коммуникативных универсальных учебных действий, регулятивных универсальных учебных действий, совместной деятельности.

У обучающегося будут сформированы следующие базовые логические и исследовательские действия как часть познавательных универсальных учебных действий:

ориентироваться в изученной математической терминологии, использовать её в высказываниях и рассуждениях;

сравнивать математические объекты (числа, величины, геометрические фигуры), записывать признак сравнения;

выбирать метод решения математической задачи (алгоритм действия, приём вычисления, способ решения, моделирование ситуации, перебор вариантов);

находить модели изученных геометрических

фигур в окружающем мире;

конструировать геометрическую фигуру, обладающую заданным свойством (отрезок заданной длины, ломаная определённой длины, квадрат с заданным периметром);

классифицировать объекты по 1–2 выбранным признакам;

составлять модель математической задачи, проверять её соответствие условиям задачи;

определять с помощью цифровых и аналоговых приборов: массу предмета (электронные и гиревые весы), температуру (градусник), скорость движения транспортного средства (макет спидометра), вместимость (измерительные сосуды).

У обучающегося будут сформированы следующие информационные действия как часть познавательных универсальных учебных действий:

представлять информацию в разных формах;

извлекать и интерпретировать информацию, представленную в таблице, на диаграмме;

использовать справочную литературу для поиска информации, в том числе Интернет (в условиях контролируемого выхода).

У обучающегося будут сформированы следующие действия общения как часть коммуникативных универсальных учебных действий:

использовать математическую терминологию для записи решения предметной или практической задачи;

приводить примеры и контрпримеры для подтверждения или опровержения вывода, гипотезы;

конструировать, читать числовое выражение;
описывать практическую ситуацию с
использованием изученной терминологии;
характеризовать математические объекты,
явления и события с помощью изученных величин;
составлять инструкцию, записывать
рассуждение;

инициировать обсуждение разных способов
выполнения задания, поиск ошибок в решении.

**У обучающегося будут сформированы
следующие действия самоорганизации и
самоконтроля как часть регулятивных
универсальных учебных действий:**

контролировать правильность и полноту
выполнения алгоритма арифметического действия,
решения текстовой задачи, построения геометрической
фигуры, измерения;

самостоятельно выполнять прикидку и оценку
результата измерений;

находить, исправлять, прогнозировать ошибки и
трудности в решении учебной задачи.

**У обучающегося будут сформированы
следующие умения совместной деятельности:**

участвовать в совместной деятельности:
договариваться о способе решения, распределять
работу между членами группы (например, в случае
решения задач, требующих перебора большого
количества вариантов), согласовывать мнения в ходе
поиска доказательств, выбора рационального способа;

договариваться с одноклассниками в ходе
организации проектной работы с величинами
(составление расписания, подсчёт денег, оценка

стоимости и покупки, приближённая оценка расстояний и временных интервалов, взвешивание, измерение температуры воздуха и воды), геометрическими фигурами (выбор формы и деталей при конструировании, расчёт и разметка, прикидка и оценка конечного результата).

Планируемые результаты освоения программы по математике на уровне начального общего образования.

Личностные результаты освоения программы по математике на уровне начального общего образования достигаются в единстве учебной и воспитательной деятельности в соответствии с традиционными российскими социокультурными и духовно-нравственными ценностями, принятыми в обществе правилами и нормами поведения и способствуют процессам самопознания, самовоспитания и саморазвития, формирования внутренней позиции личности.

В результате изучения математики на уровне начального общего образования у обучающегося будут сформированы следующие личностные результаты:

осознавать необходимость изучения математики для адаптации к жизненным ситуациям, для развития общей культуры человека, способности мыслить, рассуждать, выдвигать предположения и доказывать или опровергать их;

применять правила совместной деятельности со сверстниками, проявлять способность договариваться, лидировать, следовать указаниям, осознавать личную ответственность и объективно оценивать свой вклад в общий результат;

осваивать навыки организации безопасного поведения в информационной среде;

применять математику для решения практических задач в повседневной жизни, в том числе при оказании помощи одноклассникам, детям младшего возраста, взрослым и пожилым людям;

работать в ситуациях, расширяющих опыт применения математических отношений в реальной жизни, повышающих интерес к интеллектуальному труду и уверенность своих силах при решении поставленных задач, умение преодолевать трудности;

оценивать практические и учебные ситуации с точки зрения возможности применения математики для рационального и эффективного решения учебных и жизненных проблем;

характеризовать свои успехи в изучении математики, стремиться углублять свои математические знания и умения, намечать пути устранения трудностей;

пользоваться разнообразными информационными средствами для решения предложенных и самостоятельно выбранных учебных проблем, задач.

В результате изучения математики на уровне начального общего образования у обучающегося будут сформированы познавательные универсальные учебные действия, коммуникативные универсальные учебные действия, регулятивные универсальные учебные действия, совместная деятельность.

У обучающегося будут сформированы следующие базовые логические действия как часть

познавательных универсальных учебных действий:

устанавливать связи и зависимости между математическими объектами («часть-целое», «причина-следствие», протяжённость);

применять базовые логические универсальные действия: сравнение, анализ, классификация (группировка), обобщение;

приобретать практические графические и измерительные навыки для успешного решения учебных и житейских задач;

представлять текстовую задачу, её решение в виде модели, схемы, арифметической записи, текста в соответствии с предложенной учебной проблемой.

У обучающегося будут сформированы следующие базовые исследовательские действия как часть познавательных универсальных учебных действий:

проявлять способность ориентироваться в учебном материале разных разделов курса математики;

понимать и использовать математическую терминологию: различать, характеризовать, использовать для решения учебных и практических задач;

применять изученные методы познания (измерение, моделирование, перебор вариантов).

У обучающегося будут сформированы следующие информационные действия как часть познавательных универсальных учебных действий:

находить и использовать для решения учебных задач текстовую, графическую информацию в разных источниках информационной среды;

читать, интерпретировать графически

представленную информацию (схему, таблицу, диаграмму, другую модель);

представлять информацию в заданной форме (дополнять таблицу, текст), формулировать утверждение по образцу, в соответствии с требованиями учебной задачи;

принимать правила, безопасно использовать предлагаемые электронные средства и источники информации.

У обучающегося будут сформированы следующие действия общения как часть коммуникативных универсальных учебных действий:

конструировать утверждения, проверять их истинность;

использовать текст задания для объяснения способа и хода решения математической задачи;

комментировать процесс вычисления, построения, решения;

объяснять полученный ответ с использованием изученной терминологии;

в процессе диалогов по обсуждению изученного материала – задавать вопросы, высказывать суждения, оценивать выступления участников, приводить доказательства своей правоты, проявлять этику общения;

создавать в соответствии с учебной задачей тексты разного вида – описание (например, геометрической фигуры), рассуждение (к примеру, при решении задачи), инструкция (например, измерение длины отрезка);

ориентироваться в алгоритмах: воспроизводить, дополнять, исправлять деформированные;

самостоятельно составлять тексты заданий, аналогичные типовым изученным.

У обучающегося будут сформированы следующие действия самоорганизации как часть регулятивных универсальных учебных действий:

планировать действия по решению учебной задачи для получения результата;

планировать этапы предстоящей работы, определять последовательность учебных действий;

выполнять правила безопасного использования электронных средств, предлагаемых в процессе обучения.

У обучающегося будут сформированы следующие действия самоконтроля как часть регулятивных универсальных учебных действий:

осуществлять контроль процесса и результата своей деятельности;

выбирать и при необходимости корректировать способы действий;

находить ошибки в своей работе, устанавливать их причины, вести поиск путей преодоления ошибок;

предвидеть возможность возникновения трудностей и ошибок, предусматривать способы их предупреждения (формулирование вопросов, обращение к учебнику, дополнительным средствам обучения, в том числе электронным);

оценивать рациональность своих действий, давать им качественную характеристику.

У обучающегося будут сформированы умения совместной деятельности:

участвовать в совместной деятельности: распределять работу между членами группы

(например, в случае решения задач, требующих перебора большого количества вариантов, приведения примеров и контрпримеров), согласовывать мнения в ходе поиска доказательств, выбора рационального способа, анализа информации;

осуществлять совместный контроль и оценку выполняемых действий, предвидеть возможность возникновения ошибок и трудностей, предусматривать пути их предупреждения.

К концу обучения в 1 классе обучающийся получит следующие предметные результаты по отдельным темам программы по математике:

читать, записывать, сравнивать, упорядочивать числа от 0 до 20;

пересчитывать различные объекты, устанавливать порядковый номер объекта;

находить числа, большие или меньшие данного числа на заданное число;

выполнять арифметические действия сложения и вычитания в пределах 20 (устно и письменно) без перехода через десяток;

называть и различать компоненты действий сложения (слагаемые, сумма) и вычитания (уменьшаемое, вычитаемое, разность);

решать текстовые задачи в одно действие на сложение и вычитание: выделять условие и требование (вопрос);

сравнивать объекты по длине, устанавливая между ними соотношение «длиннее-короче», «выше-ниже», «шире-уже»;

измерять длину отрезка (в см), чертить отрезок заданной длины;

- различать число и цифру;
- распознавать геометрические фигуры: круг, треугольник, прямоугольник (квадрат), отрезок;
- устанавливать между объектами соотношения: «слева-справа», «спереди-сзади», между;
- распознавать верные (истинные) и неверные (ложные) утверждения относительно заданного набора объектов/предметов;
- группировать объекты по заданному признаку, находить и называть закономерности в ряду объектов повседневной жизни;
- различать строки и столбцы таблицы, вносить данное в таблицу, извлекать данное или данные из таблицы;
- сравнивать два объекта (числа, геометрические фигуры);
- распределять объекты на две группы по заданному основанию.

К концу обучения во 2 классе обучающийся получит следующие предметные результаты по отдельным темам программы по математике:

- читать, записывать, сравнивать, упорядочивать числа в пределах 100;
- находить число большее или меньшее данного числа на заданное число (в пределах 100), большее данного числа в заданное число раз (в пределах 20);
- устанавливать и соблюдать порядок при вычислении значения числового выражения (со скобками или без скобок), содержащего действия сложения и вычитания в пределах 100;
- выполнять арифметические действия: сложение и вычитание, в пределах 100 – устно и письменно,

умножение и деление в пределах 50 с использованием таблицы умножения;

называть и различать компоненты действий умножения (множители, произведение), деления (делимое, делитель, частное);

находить неизвестный компонент сложения, вычитания;

использовать при выполнении практических заданий единицы величин длины (сантиметр, дециметр, метр), массы (килограмм), времени (минута, час), стоимости (рубль, копейка);

определять с помощью измерительных инструментов длину, определять время с помощью часов;

сравнивать величины длины, массы, времени, стоимости, устанавливая между ними соотношение «больше или меньше на»;

решать текстовые задачи в одно-два действия: представлять задачу (краткая запись, рисунок, таблица или другая модель), планировать ход решения текстовой задачи в два действия, оформлять его в виде арифметического действия или действий, записывать ответ;

различать геометрические фигуры: прямой угол, ломаную, многоугольник;

на бумаге в клетку изображать ломаную, многоугольник, чертить с помощью линейки или угольника прямой угол, прямоугольник с заданными длинами сторон;

выполнять измерение длин реальных объектов с помощью линейки;

находить длину ломаной, состоящей из двух-

трёх звеньев, периметр прямоугольника (квадрата);
распознавать верные (истинные) и неверные (ложные) утверждения со словами «все», «каждый»;
проводить одно-двухшаговые логические рассуждения и делать выводы;

находить общий признак группы математических объектов (чисел, величин, геометрических фигур);

находить закономерность в ряду объектов (чисел, геометрических фигур);

представлять информацию в заданной форме: дополнять текст задачи числами, заполнять строку или столбец таблицы, указывать числовые данные на рисунке (изображении геометрических фигур);

сравнивать группы объектов (находить общее, различное);

находить модели геометрических фигур в окружающем мире;

подбирать примеры, подтверждающие суждение, ответ;

составлять (дополнять) текстовую задачу;

проверять правильность вычисления, измерения.

К концу обучения в 3 классе обучающийся получит следующие предметные результаты по отдельным темам программы по математике:

читать, записывать, сравнивать, упорядочивать числа в пределах 1000;

находить число большее или меньшее данного числа на заданное число, в заданное число раз (в пределах 1000);

выполнять арифметические действия: сложение и вычитание (в пределах 100 – устно, в пределах 1000 – письменно), умножение и деление на однозначное

число, деление с остатком (в пределах 100 – устно и письменно);

выполнять действия умножение и деление с числами 0 и 1;

устанавливать и соблюдать порядок действий при вычислении значения числового выражения (со скобками или без скобок), содержащего арифметические действия сложения, вычитания, умножения и деления;

использовать при вычислениях переместительное и сочетательное свойства сложения;

находить неизвестный компонент арифметического действия;

использовать при выполнении практических заданий и решении задач единицы: длины (миллиметр, сантиметр, дециметр, метр, километр), массы (грамм, килограмм), времени (минута, час, секунда), стоимости (копейка, рубль);

определять с помощью цифровых и аналоговых приборов, измерительных инструментов длину (массу, время), выполнять прикидку и оценку результата измерений, определять продолжительность события;

сравнивать величины длины, площади, массы, времени, стоимости, устанавливая между ними соотношение «больше или меньше на или в»;

называть, находить долю величины (половина, четверть);

сравнивать величины, выраженные долями;

использовать при решении задач и в практических ситуациях (покупка товара, определение времени, выполнение расчётов) соотношение между величинами;

при решении задач выполнять сложение и вычитание однородных величин, умножение и деление величины на однозначное число;

решать задачи в одно-два действия: представлять текст задачи, планировать ход решения, записывать решение и ответ, анализировать решение (искать другой способ решения), оценивать ответ (устанавливать его реалистичность, проверять вычисления);

конструировать прямоугольник из данных фигур (квадратов), делить прямоугольник, многоугольник на заданные части;

сравнивать фигуры по площади (наложение, сопоставление числовых значений);

находить периметр прямоугольника (квадрата), площадь прямоугольника (квадрата);

распознавать верные (истинные) и неверные (ложные) утверждения со словами: «все», «некоторые», «и», «каждый», «если..., то...»;

формулировать утверждение (вывод), строить логические рассуждения (одно-двухшаговые), в том числе с использованием изученных связей;

классифицировать объекты по одному-двум признакам;

извлекать, использовать информацию, представленную на простейших диаграммах, в таблицах (например, расписание, режим работы), на предметах повседневной жизни (например, ярлык, этикетка), а также структурировать информацию: заполнять простейшие таблицы;

составлять план выполнения учебного задания и следовать ему, выполнять действия по алгоритму;

сравнивать математические объекты (находить общее, различное, уникальное);

выбирать верное решение математической задачи.

К концу обучения в 4 классе обучающийся получит следующие предметные результаты по отдельным темам программы по математике:

читать, записывать, сравнивать, упорядочивать многозначные числа;

находить число большее или меньшее данного числа на заданное число, в заданное число раз;

выполнять арифметические действия: сложение и вычитание с многозначными числами письменно (в пределах 100 – устно), умножение и деление многозначного числа на однозначное, двузначное число письменно (в пределах 100 – устно), деление с остатком – письменно (в пределах 1000);

вычислять значение числового выражения (со скобками или без скобок), содержащего 2–4 арифметических действия, использовать при вычислениях изученные свойства арифметических действий;

выполнять прикидку результата вычислений, проверку полученного ответа по критериям: достоверность (реальность), соответствие правилу (алгоритму), а также с помощью калькулятора;

находить долю величины, величину по ее доле;

находить неизвестный компонент арифметического действия;

использовать единицы величин при решении задач (длина, масса, время, вместимость, стоимость, площадь, скорость);

использовать при решении задач единицы длины (миллиметр, сантиметр, дециметр, метр, километр), массы (грамм, килограмм, центнер, тонна), времени (секунда, минута, час, сутки, неделя, месяц, год), вместимости (литр), стоимости (копейка, рубль), площади (квадратный метр, квадратный дециметр, квадратный сантиметр), скорости (километр в час);

использовать при решении текстовых задач и в практических ситуациях соотношения между скоростью, временем и пройденным путем, между производительностью, временем и объёмом работы;

определять с помощью цифровых и аналоговых приборов массу предмета, температуру (например, воды, воздуха в помещении), вместимость с помощью измерительных сосудов, прикидку и оценку результата измерений;

решать текстовые задачи в 1–3 действия, выполнять преобразование заданных величин, выбирать при решении подходящие способы вычисления, сочетая устные и письменные вычисления и используя, при необходимости, вычислительные устройства, оценивать полученный результат по критериям: реальность, соответствие условию;

решать практические задачи, связанные с повседневной жизнью (например, покупка товара, определение времени, выполнение расчётов), в том числе с избыточными данными, находить недостающую информацию (например, из таблиц, схем), находить различные способы решения;

различать окружность и круг, изображать с помощью циркуля и линейки окружность заданного радиуса;

различать изображения простейших пространственных фигур (шар, куб, цилиндр, конус, пирамида), распознавать в простейших случаях проекции предметов окружающего мира на плоскость (пол, стену);

выполнять разбиение (показывать на рисунке, чертеже) простейшей составной фигуры на прямоугольники (квадраты), находить периметр и площадь фигур, составленных из двух-трех прямоугольников (квадратов);

распознавать верные (истинные) и неверные (ложные) утверждения, приводить пример, контрпример;

формулировать утверждение (вывод), строить логические рассуждения (двух-трехшаговые);

классифицировать объекты по заданным или самостоятельно установленным одному-двум признакам;

извлекать и использовать для выполнения заданий и решения задач информацию, представленную на простейших столбчатых диаграммах, в таблицах с данными о реальных процессах и явлениях окружающего мира (например, календарь, расписание), в предметах повседневной жизни (например, счет, меню, прайс-лист, объявление);

заполнять данными предложенную таблицу, столбчатую диаграмму;

использовать формализованные описания последовательности действий (алгоритм, план, схема) в практических и учебных ситуациях, дополнять алгоритм, упорядочивать шаги алгоритма;

составлять модель текстовой задачи, числовое

выражение;

выбирать рациональное решение задачи, находить все верные решения из предложенных.

Ц.1.5.МАТЕМАТИКА (УГЛУБЛЕННЫЙ УРОВЕНЬ, УМК «УЧУСЬ УЧИТЬСЯ» Л.Г. ПЕТЕРСОН)

Пояснительная записка

Программа разработана на основе Федерального государственного образовательного стандарта начального общего образования и Примерной программы воспитания с учётом и современных мировых требований, предъявляемых к математическому образованию, и традиций российского образования, которые обеспечивают овладение ключевыми компетенциями, составляющими основу для непрерывного образования и саморазвития, а также целостность общекультурного, личностного и познавательного развития обучающихся. В рабочей программе учтены идеи и положения Концепции развития математического образования в Российской Федерации.

Курс математики для 1–4 классов начальной школы, реализующий данную программу, является частью непрерывного курса математики для дошкольников, начальной школы и 5–9 классов основной школы образовательной системы «Учусь учиться» Л.Г. Петерсон и обеспечивает преемственность математической подготовки между уровнями дошкольного и начального образования.

Общая характеристика курса

Изучение математики в начальной школе направлено на достижение следующих образовательных, развивающих целей, а также целей воспитания:

1. Освоение начальных математических знаний — понимание значения величин и способов их измерения; использование арифметических способов для разрешения сюжетных ситуаций; формирование умения решать учебные и практические задачи средствами математики; работа с алгоритмами выполнения арифметических действий.

2. Формирование функциональной математической грамотности младшего школьника, которая характеризуется наличием у него опыта решения учебно-познавательных и учебно-практических задач, построенных на понимании и применении математических отношений («часть-целое», «больше-меньше», «равно-неравно», «порядок»), смысла арифметических действий, зависимостей (работа, движение, продолжительность события).

3. Обеспечение математического развития младшего школьника — формирование способности к интеллектуальной деятельности, пространственного воображения, математической речи; умение строить рассуждения, выбирать аргументацию, различать верные (истинные) и неверные (ложные) утверждения, вести поиск информации (примеров, оснований для упорядочения, вариантов и др.).

4. Становление учебно-познавательных мотивов и интереса к изучению математики и умственному

труду; важнейших качеств интеллектуальной деятельности: теоретического и пространственного мышления, воображения, математической речи, ориентировки в математических терминах и понятиях; прочных навыков использования математических знаний в повседневной жизни.

Соответственно **задачами данного курса** являются:

1) формирование у учащихся познавательной мотивации, способностей к организации своей учебной деятельности посредством освоения личностных, познавательных, регулятивных и коммуникативных универсальных учебных действий;

2) приобретение опыта самостоятельной математической деятельности по получению нового знания, его преобразованию и применению;

3) формирование специфических для математики качеств мышления, необходимых человеку для полноценного функционирования в современном обществе, и в частности логического, алгоритмического и эвристического мышления;

4) духовно-нравственное развитие личности, предусматривающее с учетом специфики начального этапа обучения математике принятие нравственных установок созидания, справедливости, добра, становление основ гражданской российской идентичности, любви и уважения к своему Отечеству;

5) формирование математического языка и математического аппарата как средства описания и исследования окружающего мира и как основы компьютерной грамотности;

6) реализация возможностей математики в

формировании научного мировоззрения учащихся, в освоении ими научной картины мира с учетом возрастных особенностей учащихся;

7) овладение системой математических знаний, умений и навыков, необходимых для повседневной жизни и для продолжения образования в основной школе;

8) создание здоровьесберегающей информационно-образовательной среды.

Содержание курса строится на основе:

системно-деятельностного подхода, методологическим основанием которого является общая теория деятельности (Л. С. Выготский, А. Н. Леонтьев, Г. П. Щедровицкий, О. С. Анисимов и др.);

системного подхода к отбору содержания и последовательности изучения математических понятий, где в качестве теоретического основания выбрана система начальных математических понятий (Н. Я. Виленкин);

дидактической системы деятельностного метода обучения Л. Г. Петерсон.

Педагогическим инструментом реализации поставленных целей в курсе математики является дидактическая система деятельностного метода обучения Л. Г. Петерсон. Суть ее заключается в том, что учащиеся не получают знания в готовом виде, а добывают их сами в процессе собственной учебной деятельности. В результате школьники приобретают личный опыт математической деятельности и осваивают систему знаний по математике, лежащих в основе современной научной картины мира. Но, главное, они осваивают весь комплекс универсальных

учебных действий (УУД), определенных ФГОС НОО, и умение учиться в целом.

Основой организации образовательного процесса в дидактической системе обучения Л. Г. Петерсон является ТДМ, которая помогает учителю включить учащихся в самостоятельную учебно-познавательную деятельность.

Структура ТДМ, с одной стороны, отражает обоснованную в методологии общую структуру учебной деятельности (Г. П. Щедровицкий, О. С. Анисимов и др.), а с другой стороны, обеспечивает преемственность с традиционной школой в формировании у учащихся глубоких и прочных знаний, умений и навыков по математике. Например, структура уроков по ТДМ, на которых учащиеся открывают новое знание, имеет следующий вид:

1. *Мотивация к учебной деятельности.* Данный этап процесса обучения предполагает осознанное вхождение учащихся в пространство учебной деятельности на уроке. С этой целью организуется их мотивирование на основе механизма «надо — хочу — могу».

2. *Актуализация и фиксирование индивидуального затруднения в пробном учебном действии.* На данном этапе организуется подготовка учащихся к открытию нового знания, выполнение ими пробного учебного действия, фиксация индивидуального затруднения. Завершение этапа связано с организацией обдумывания учащимися возникшей проблемной ситуации.

3. *Выявление места и причины затруднения.* На данном этапе учитель организует выявление

учащимися места и причины возникшего затруднения на основе анализа проблемной ситуации.

4. *Построение проекта выхода из затруднения.* Учащиеся в коммуникативной форме обдумывают проект будущих учебных действий: ставят цель, формулируют тему, выбирают способ, строят план достижения цели и определяют средства. Этим процессом руководит учитель.

5. *Реализация построенного проекта.* На данном этапе осуществляется реализация построенного проекта: обсуждаются различные варианты, предложенные учащимися, и выбирается оптимальный вариант, который фиксируется вербально и знаково (в форме эталона). Построенный способ действий используется для решения исходной задачи, вызвавшей затруднение. В завершение уточняется общий характер нового знания и фиксируется преодоление возникшего затруднения.

6. *Первичное закрепление с проговариванием во внешней речи.* На данном этапе учащиеся в форме коммуникативного взаимодействия (фронтально, в парах, в группах) решают типовые задания на новый способ действий с проговариванием алгоритма решения вслух.

7. *Самостоятельная работа с самопроверкой по эталону.* При проведении данного этапа используется индивидуальная форма работы: учащиеся самостоятельно выполняют задания нового типа и осуществляют их самопроверку, пошагово сравнивая с эталоном. В завершение организуется рефлексия хода реализации построенного проекта и контрольных процедур. Эмоциональная направленность этапа

состоит в организации для каждого ученика ситуации успеха, мотивирующей его к включению в дальнейшую познавательную деятельность.

8. *Включение в систему знаний и повторение.* На данном этапе выявляются границы применимости нового знания и выполняются задания, в которых новый способ действий предусматривается как промежуточный шаг. Таким образом, происходит, с одной стороны, формирование навыка применения изученных способов действий, а с другой — подготовка к введению в будущем следующих тем.

9. *Рефлексия учебной деятельности на уроке (итог урока).* На данном этапе фиксируется новое содержание, изученное на уроке, и организуется рефлексия и самооценка учениками собственной учебной деятельности. В завершение соотносятся поставленная цель и результаты, фиксируется степень их соответствия и намечаются дальнейшие цели деятельности.

Данная структура урока может быть представлена следующей схемой, позволяющей в наглядном виде соотнести этапы урока по ТДМ с методом рефлексивной самоорганизации.

Технология деятельностного метода Л.Г. Петерсон

Помимо уроков **открытия нового знания**, в дидактической системе обучения имеются уроки других типов:

- **уроки рефлексии**, где учащиеся закрепляют свое умение применять новые способы действий в нестандартных условиях, учатся

самостоятельно выявлять и исправлять свои ошибки, корректируют свою учебную деятельность;

- **уроки обучающего контроля**, на которых учащиеся учатся контролировать результаты своей учебной деятельности;
- уроки построения системы знаний, предполагающие структурирование и систематизацию знаний по изучаемым предметам.

Все уроки также строятся на основе метода рефлексивной самоорганизации, что обеспечивает возможность системного выполнения каждым ребенком всего комплекса личностных, регулятивных, познавательных и коммуникативных универсальных учебных действий, предусмотренных ФГОС.

Технология деятельностного метода обучения может использоваться в образовательном процессе на разных уровнях в зависимости от содержания урока, поставленных дидактических задач и уровня освоения учителем метода рефлексивной самоорганизации: базовом, технологическом и системно-технологическом.

Базовый уровень ТДМ включает в себя следующие шаги:

1. Мотивация к учебной деятельности.
2. Актуализация знаний.
3. Проблемное объяснение нового знания.
4. Первичное закрепление во внешней речи.
5. Самостоятельная работа с самопроверкой.
6. Включение нового знания в систему знаний и повторение.

7. Рефлексия учебной деятельности на уроке.

Структура урока базового уровня выделяет из общей структуры рефлексивной самоорганизации ту ее часть, которая представляет собой целостный элемент. Таким образом, не вступая в противоречие со структурой деятельностного метода обучения, базовый уровень ТДМ систематизирует инновационный опыт российской школы по активизации деятельности детей в процессе трансляции системы знаний. Поэтому базовый уровень ТДМ используется также как ступень перехода учителя от традиционного объяснительно-иллюстративного метода к деятельностному методу.

На технологическом уровне при введении нового знания учитель начинает использовать уже целостную структуру ТДМ, однако построение самими детьми нового способа действия организуется пока еще с отсутствием существенных компонентов (этап проектирования и реализации проекта).

На системно-технологическом уровне деятельностный метод реализуется в его полноте.

Для формирования определенных ФГОС НОО универсальных учебных действий как основы умения учиться предусмотрена возможность системного прохождения каждым учащимся основных этапов формирования любого умения, а именно:

- 1) приобретение опыта выполнения УУД;
- 2) мотивация и построение общего способа (алгоритма) выполнения УУД (или структуры учебной деятельности);
- 3) тренинг в применении построенного алгоритма УУД, самоконтроль и коррекция;
- 4) контроль.

На уроках по ТДМ учащиеся приобретают первичный опыт выполнения УУД (первый этап). На основе приобретенного опыта они строят общий способ выполнения УУД (второй этап). После этого они применяют построенный общий способ, проводят самоконтроль и при необходимости коррекцию своих действий (третий этап). И наконец, по мере освоения данного УУД и умения учиться в целом проводится контроль реализации требований ФГОС (четвертый этап).

Создание информационно-образовательной среды осуществляется на основе системы дидактических принципов деятельностного метода обучения Л. Г. Петерсон.

1. *Принцип деятельности* заключается в том, что ученик, получая знания не в готовом виде, а добывая их сам, осознает содержание и формы своей учебной деятельности, понимает и принимает систему ее норм, активно участвует в их совершенствовании, что способствует успешному формированию его общекультурных и деятельностных способностей, общеучебных умений.

2. *Принцип непрерывности* означает преемственность между всеми ступенями и этапами обучения на уровне технологии, содержания и методик с учетом возрастных психологических особенностей развития детей.

3. *Принцип целостности* предполагает формирование у учащихся обобщенного системного представления о мире (природе, обществе, самом себе, социокультурном мире и мире деятельности, о роли и месте каждой науки в системе наук, а также роли

ИКТ).

4. *Принцип минимакса* заключается в следующем: школа должна предложить ученику возможность освоения содержания образования на максимальном для него уровне (определяемом зоной ближайшего развития возрастной группы) и обеспечить при этом его усвоение на уровне социально безопасного минимума (Федерального государственного образовательного стандарта).

5. *Принцип психологической комфортности* предполагает снятие всех стрессообразующих факторов учебного процесса, создание в школе и на уроках доброжелательной атмосферы, ориентированной на реализацию идей педагогики сотрудничества, развитие диалоговых форм общения.

6. *Принцип вариативности* предполагает формирование у учащихся способностей к систематическому перебору вариантов и адекватному принятию решений в ситуациях выбора.

7. *Принцип творчества* означает максимальную ориентацию на творческое начало в образовательном процессе, создание условий для приобретения учащимся собственного опыта творческой деятельности.

При реализации базового уровня ТДМ принцип деятельности преобразуется в дидактический принцип активности традиционной школы.

Поскольку развитие личности человека происходит в процессе его самостоятельной деятельности, осмысления и обобщения им собственного деятельностного опыта (Л. С. Выготский), представленная система дидактических

принципов сохраняет свое значение и для организации воспитательной работы как на уроках, так и во внеурочной деятельности.

Использование деятельностного метода обучения позволяет при изучении всех разделов данного курса организовать полноценную математическую деятельность учащихся по получению нового знания, его преобразованию и применению, включающую три основных этапа математического моделирования:

- 1) этап *построения* математической модели некоторого объекта или процесса реального мира;
- 2) этап *изучения математической модели* средствами математики;
- 3) этап *приложения полученных результатов* к реальному миру.

При построении математических моделей учащиеся приобретают опыт использования начальных математических знаний для описания объектов и процессов окружающего мира, объяснения причин явлений, оценки их количественных и пространственных отношений.

На этапе изучения математической модели учащиеся овладевают математическим языком, основами логического, алгоритмического и творческого мышления, они учатся пересчитывать, измерять, выполнять прикидку и оценку, исследовать и выявлять свойства и отношения, наглядно представлять полученные данные, записывать и выполнять алгоритмы.

Далее, на этапе приложения полученных результатов к реальному миру учащиеся приобретают

начальный опыт применения математических знаний для решения учебно-познавательных и учебно-практических задач. Здесь они отрабатывают умение выполнять устно и письменно арифметические действия с числами и числовыми выражениями, решать текстовые задачи, распознавать и изображать геометрические фигуры, действовать по заданным алгоритмам и строить их. Дети учатся работать со схемами и таблицами, диаграммами и графиками, цепочками и совокупностями, они анализируют и интерпретируют данные, овладевают грамотной математической речью и первоначальными представлениями о компьютерной грамотности.

Поскольку этап обучения в начальной школе соответствует второму допонятийному этапу познания, освоение предметного содержания в курсе математики «Учись учиться» организуется посредством систематизации опыта, полученного учащимися в предметных действиях, и построения ими основных понятий и методов математики на основе выделения существенного в реальных объектах.

Отбор содержания и последовательность изучения математических понятий осуществлялись на основе построенной Н. Я. Виленкиным системы начальных математических понятий, обеспечивающей преемственные связи и непрерывное развитие следующих основных содержательно-методических линий школьного курса математики с 1 по 9 класс: *числовой, алгебраической, геометрической, функциональной, логической, анализа данных, текстовых задач*. При этом каждая линия отражает логику и этапы формирования математического знания

в процессе познания и осуществляется на основе тех реальных источников, которые привели к их возникновению в культуре, в истории развития математического знания.

Так, **числовая линия** строится на основе счета предметов (элементов множества) и измерения величин. Понятия множества и величины подводят учащихся с разных сторон к понятию числа: с одной стороны, натурального числа, а с другой — положительного действительного числа. В этом находит свое отражение двойственная природа числа, а в более глубоком аспекте — двойственная природа бесконечных систем, с которыми имеет дело математика: дискретной, счетной бесконечностью и континуальной бесконечностью. Измерение величин связывает натуральные числа с действительными, поэтому свое дальнейшее развитие в средней и старшей школе числовая линия получает как бесконечно уточняемый процесс измерения величин.

Исходя из этого понятия множества и величины вводятся на ранних стадиях обучения с опорой на житейский опыт учащихся (при этом рассматриваются лишь непересекающиеся множества, а сам термин «множество» на первых порах заменяется более понятными для учащихся словами «группа предметов», «совокупность», «мешок»). Операции над множествами и над величинами сопоставляются между собой и служат основой изучения соответствующих операций над числами. Это позволяет раскрыть оба подхода к построению математической модели «натуральное число»: число n , с одной стороны, есть то общее свойство, которым обладают все n -

элементные множества, а с другой — это результат измерения длины отрезка, массы, объема и т. д., когда единица измерения укладывается в измеряемой величине n раз.

В рамках числовой линии учащиеся осваивают принципы записи и сравнения целых неотрицательных чисел, смысл и свойства арифметических действий, взаимосвязи между ними, приемы устных и письменных вычислений, прикидки, оценки и проверки результатов действий, зависимости между компонентами и результатами, способы нахождения неизвестных компонентов. С другой стороны, они знакомятся с различными величинами (длиной, площадью, объемом, временем, массой, скоростью и др.), общим принципом и единицами их измерения, учатся выполнять действия с именованными числами.

Числовая линия курса, имея свои задачи и специфику, тем не менее тесно переплетается со всеми другими содержательно-методическими линиями. Так, при построении алгоритмов действий над числами и исследовании их свойств используются разнообразные графические модели — треугольники и точки, прямоугольник, прямоугольный параллелепипед. Включаются в учебный процесс как объект исследования и как средство обучения такие понятия, как часть и целое, взаимодействие частей, оператор и алгоритм. Например, в 1 классе учащиеся изучают разбиение множеств (групп предметов) и величин на части, взаимосвязь целого и его частей. Установленные закономерности становятся затем основой формирования у детей прочных вычислительных навыков и обучения их решению

уравнений и текстовых задач.

Во 2 классе при изучении общего понятия операции рассматриваются вопросы: над какими объектами выполняется операция? В чем заключается операция? Каков результат операции? При этом операции могут быть как абстрактными (прибавление или вычитание данного числа, умножение на данное число и т. д.), так и конкретными (разборка и сборка игрушки, приготовление еды и т. д.). При рассмотрении любых операций ставится вопрос о возможности их обращения, последовательного выполнения, перестановочности и сочетании.

Знакомство учащихся с различными видами программ: линейными, разветвленными, циклическими — не только помогает им успешнее изучить многие традиционно трудные вопросы числовой линии (например, порядок действий в выражениях, алгоритмы действий с многозначными числами), но и развивает алгоритмическое мышление, необходимое для успешного использования компьютерной техники, жизни и деятельности в информационном обществе.

Развитие **алгебраической линии** также неразрывно связано с числовой, во многом дополняет ее и обеспечивает лучшее понимание и усвоение изучаемого материала, а также повышает уровень обобщенности усваиваемых детьми знаний. Учащиеся записывают выражения и свойства чисел с помощью буквенной символики, что помогает им структурировать изучаемый материал, выявить сходства и различия, аналогии.

Как правило, запись общих свойств операций над множествами и величинами обгоняет соответствующие

навыки учащихся в выполнении аналогичных операций над числами.

Это позволяет создать для каждой из таких операций общую рамку, в которую потом по мере введения новых классов чисел укладываются операции над этими числами и их свойства. Тем самым дается теоретически обобщенный способ ориентации в учениях о конечных множествах, величинах и числах, позволяющий решать обширные классы конкретных задач, что обеспечивает качественную подготовку детей к изучению программного материала по алгебре средней школы.

Изучение **геометрической линии** в курсе математики начинается достаточно рано, при этом на первых порах основное внимание уделяется развитию пространственных представлений, воображения, речи и практических навыков черчения: учащиеся овладеют навыками работы с такими измерительными и чертежными инструментами, как линейка, угольник, а несколько позже — циркуль, транспортир.

Программа предусматривает знакомство с плоскими и пространственными геометрическими фигурами: квадрат, прямоугольник, треугольник, круг, куб, параллелепипед, цилиндр, пирамида, шар, конус. Разрезание фигур на части и составление новых фигур из полученных частей, черчение разверток и склеивание моделей фигур по их разверткам развивает пространственные представления детей, воображение, комбинаторные способности, формирует практические навыки и одновременно служит средством наглядной интерпретации изучаемых арифметических фактов.

В рамках геометрической линии учащиеся

знакомятся также с более абстрактными понятиями точки, прямой и луча, отрезка и ломаной линии, угла и многоугольника, области и границы, окружности и круга и др., которые используются для решения разнообразных практических задач.

Запас геометрических представлений и навыков, который накоплен у учащихся к 3–4 классам, позволяет перейти к исследованию геометрических фигур и открытию их свойств. С помощью построений и измерений они выявляют различные геометрические закономерности, которые формулируют как предположение, гипотезу. Это готовит мышление учащихся и создает мотивационную основу для изучения систематического курса геометрии в старших классах.

Таким образом, геометрическая линия курса также непосредственно связана со всеми остальными линиями курса — числовой, алгебраической, логической, функциональной, анализом данных, решением текстовых задач, которые в свою очередь тесно переплетаются друг с другом.

Достаточно серьезное внимание уделяется в данном курсе развитию **логической линии** при изучении арифметических, алгебраических и геометрических вопросов программы. Практически все задания курса требуют от учащихся выполнения логических операций — анализа, синтеза, сравнения, обобщения, аналогии, классификации; способствуют развитию познавательных процессов — воображения, памяти, речи, логического мышления.

В рамках логической линии учащиеся осваивают математический язык, проверяют истинность

высказываний, строят свои суждения и обосновывают их. У учащихся формируются начальные представления о языке множеств, различных видах высказываний, сложных высказываний с союзами «и» и «или».

Линия анализа данных целенаправленно формирует у учащихся информационную грамотность, умение самостоятельно получать информацию из наблюдений, бесед, справочников, энциклопедий, интернет-источников и работать с полученной информацией: анализировать, систематизировать и представлять в различной форме, в том числе в форме таблиц, диаграмм и графиков; делать прогнозы и выводы; выявлять закономерности и существенные признаки, проводить классификацию; составлять различные комбинации из заданных элементов и осуществлять перебор вариантов, выделять из них варианты, удовлетворяющие заданным условиям.

При этом в курсе предусмотрено систематическое знакомство учащихся с необходимым инструментарием осуществления этих видов деятельности — с организацией информации в словарях и справочниках, способами чтения и построения диаграмм, таблиц и графиков, методами работы с текстами, построением и исполнением алгоритмов, способами систематического перебора вариантов с помощью дерева возможностей и др.

Информационные умения формируются как на уроках, так и во внеурочной проектной деятельности, кружковой работе, при создании собственных информационных объектов-презентаций, сборников задач и примеров, стенгазет и информационных

листочков и т. д. В ходе этой деятельности учащиеся овладевают началами компьютерной грамотности и навыками работы с компьютером, необходимыми для продолжения образования на следующей ступени обучения и для жизни.

Функциональная линия строится вокруг понятия функциональной зависимости величин, которая является промежуточной моделью между реальной действительностью и общим понятием функции и служит, таким образом, основой изучения в старших классах понятия функций. Учащиеся наблюдают за взаимосвязанным изменением различных величин, знакомятся с понятием переменной величины и к 4 классу приобретают значительный опыт фиксирования зависимостей между величинами с помощью таблиц, диаграмм, графиков движения и простейших формул. Так, учащиеся строят и используют для решения практических задач формулы: площади прямоугольника $S = a \cdot b$, объема прямоугольного параллелепипеда $V = a \cdot b \cdot c$, пути $s = v \cdot t$, стоимости $C = a \cdot x$, работы $A = w \cdot t$ и др. При исследовании различных конкретных зависимостей дети выявляют и фиксируют на математическом языке их общие свойства, что создает основу для построения в старших классах общего понятия функции, понимания его смысла, осознания целесообразности и практической значимости.

Знания, полученные детьми при изучении различных разделов курса, находят практическое применение при решении текстовых задач. В рамках **линии текстовых задач** они овладевают различными

видами математической деятельности, осознают практическое значение математических знаний, у них развиваются логическое мышление, воображение, речь. В курсе вводятся задачи с числовыми и буквенными данными разных типов: на смысл арифметических действий, разностное и кратное сравнение («больше на (в) ...», «меньше на (в) ...»), на зависимости, характеризующие процессы движения (путь, скорость, время), купли-продажи (стоимость, цена, количество товара), работы (объем выполненной работы, производительность, время работы).

В курс включены задачи на пропорциональные величины, одновременное равномерное движение двух объектов (навстречу друг другу, в противоположных направлениях, вдогонку, с отставанием), у учащихся формируется представление о проценте, что создает прочную базу для успешного освоения этих традиционно трудных разделов программы средней школы.

Система подбора и расположения задач создает возможность для их сравнения, выявления сходства и различия, имеющих взаимосвязей (взаимно обратные задачи, задачи одинакового вида, имеющие одинаковую математическую модель и др.). Особенностью курса является то, что после планомерной отработки небольшого числа базовых типов решения простых и составных задач учащимся предлагается широкий спектр разнообразных структур, состоящих из этих базовых элементов, но содержащих некоторую новизну и развивающих у детей умение действовать в нестандартной ситуации.

Большое значение в курсе уделяется обучению

учащихся проведению самостоятельного анализа текстовых задач, сначала простых, а затем и составных. Учащиеся выявляют величины, о которых идет речь в задаче, устанавливают взаимосвязи между ними, составляют план решения. При необходимости используются разнообразные графические модели (схемы, схематические рисунки, таблицы), которые обеспечивают наглядность и осознанность определения плана решения. Дети учатся находить различные способы решения и выбирать наиболее рациональные, давать полный ответ на вопрос задачи, самостоятельно составлять задачи, анализировать корректность формулировки задачи.

Линия текстовых задач в данном курсе строится таким образом, чтобы, с одной стороны, обеспечить прочное усвоение учащимися изучаемых методов работы с задачами, а с другой — создать условия для их систематизации и на этой основе раскрыть роль и значение математики в развитии общечеловеческой культуры.

Система заданий курса допускает возможность организации кружковой работы по математике во второй половине дня, индивидуальной и коллективной творческой, проектной работы, в том числе с использованием информационно-коммуникационных технологий и электронных образовательных ресурсов.

В начальной школе изучение математики имеет особое значение в развитии младшего школьника. Приобретённые им знания, опыт выполнения предметных и универсальных действий на математическом материале, первоначальное овладение математическим языком станут фундаментом обучения

в основном звене школы, а также будут востребованы в жизни.

Описание места предмета в учебном плане

Курс разработан в соответствии с Примерной рабочей программой для общеобразовательных учреждений РФ.

Реализация принципа минимакса в образовательном процессе позволяет использовать данный курс при 5 часах в неделю, в 1 классе — 165 ч, а во 2, 3 классах – по 170 ч и в 4 классах — по 4 ч в неделю (136 ч.).

Описание ценностных ориентиров содержания курса

В основе конструирования содержания и отбора планируемых результатов лежат следующие ценности математики, коррелирующие со становлением личности младшего школьника:

- понимание математических отношений выступает средством познания закономерностей существования окружающего мира, фактов, процессов и явлений, происходящих в природе и в обществе (хронология событий, протяжённость по времени, образование целого из частей, изменение формы, размера и т. д.);
- тематические представления о числах, величинах, геометрических фигурах являются условием целостного восприятия творений природы и человека (памятники архитектуры, сокровища искусства и культуры, объекты природы);

- владение математическим языком, элементами алгоритмического мышления позволяет ученику совершенствовать коммуникативную деятельность (аргументировать свою точку зрения, строить логические цепочки рассуждений; опровергать или подтверждать истинность предположения).

Младшие школьники проявляют интерес к математической сущности предметов и явлений окружающей жизни — возможности их измерить, определить величину, форму, выявить зависимости и закономерности их расположения во времени и в пространстве. Осознанию младшим школьником многих математических явлений помогает его тяга к моделированию, что облегчает освоение общего способа решения учебной задачи, а также работу с разными средствами информации, в том числе и графическими (таблица, диаграмма, схема).

В начальной школе математические знания и умения применяются школьником при изучении других учебных предметов (количественные и пространственные характеристики, оценки, расчёты и прикидка, использование графических форм представления информации). Приобретённые учеником умения строить алгоритмы, выбирать рациональные способы устных и письменных арифметических вычислений, приёмы проверки правильности выполнения действий, а также различение, называние, изображение геометрических фигур, нахождение геометрических величин (длина, периметр, площадь) становятся показателями сформированной **функциональной грамотности**

младшего школьника и предпосылкой успешного дальнейшего обучения в основном звене школы.

Содержание, методики и дидактические основы курса математики «Учусь учиться» (технология деятельностного метода, система дидактических принципов) создают условия, механизмы и конкретные педагогические инструменты для практической реализации в ходе изучения курса расширенного набора ценностных ориентиров, важнейшими из которых являются **созидание** — труд, направленность на создание позитивного результата и готовность брать на себя ответственность за результат; **гуманизм** — осознание ценности каждого человека как личности, готовность слышать и понимать других, сопереживать, при необходимости, помогать другим.

Освоение математического языка и системы математических знаний в контексте исторического процесса их создания, понимание роли и места математики в системе наук создает у учащихся **целостное представление о мире**. Содержание курса целенаправленно формирует **информационную грамотность**, умение самостоятельно получать информацию из наблюдений, бесед, справочников, энциклопедий, Интернета и работать с полученной информацией.

Включение учащихся в полноценную математическую деятельность на основе метода рефлексивной самоорганизации обеспечивает поэтапное формирование у них готовности к **саморазвитию и самовоспитанию**. Систематическое использование групповых форм работы, освоение культурных норм общения и коммуникативного

взаимодействия формирует навыки **сотрудничества** — умения работать в команде, способность следовать согласованным правилам, аргументировать свою позицию, воспринимать и учитывать разные точки зрения, находить выходы из спорных ситуаций. Совместная деятельность помогает каждому учащемуся осознать себя частью коллектива класса, школы, страны, вырабатывает ответственность за происходящее и стремление внести свой максимальный вклад в общий результат.

Таким образом, данный курс становится площадкой, на которой у учащихся в процессе изучения математики формируются адаптационные механизмы продуктивного действия и поведения в любых жизненных ситуациях, в том числе и тех, которые требуют изменения себя и окружающей действительности.

Содержание учебного предмета «Математика»

Основное содержание обучения в примерной программе курса математики «Учусь учиться» Л. Г. Петерсон представлено разделами, которые в полной мере обеспечивают разделы примерной рабочей программы (ФГОС): «Числа и арифметические действия с ними», «Величины и зависимости между ними» («Числа и величины», «Арифметические действия»), «Текстовые задачи», «Геометрические величины» («Пространственные отношения и геометрические фигуры и величины»), «Алгебраические представления», «Математический язык и элементы логики», «Работа с информацией и анализ данных» («Математическая информация»).

1 класс

Числа и арифметические действия с ними

Группы предметов или фигур, обладающие общим свойством. Составление группы предметов по заданному свойству (признаку). Выделение части группы.

Сравнение групп предметов с помощью составления пар: больше, меньше, столько же, больше (меньше) на ... Порядок.

Число как результат счета предметов и как результат измерения величин.

Числа от 1 до 9: различение, чтение, запись. Единица счета. Названия, последовательность и обозначение чисел от 1 до 9. Наглядное изображение чисел *совокупностями точек, костями домино, точками на числовом отрезке* и т. д. Предыдущее и последующее число. Количественный и порядковый счет. Чтение, запись и сравнение чисел с помощью знаков =, №, >, <.

Состав чисел от 1 до 9. Сложение и вычитание в пределах 9. Таблица сложения в пределах 9 («треугольная»).

Римские цифры. Алфавитная нумерация. «Волшебные» цифры.

Счёт предметов, запись результата цифрами. Число и цифра 0 при измерении, вычислении. Сравнение, сложение и вычитание с числом 0.

Десяток. Число 10, его обозначение, место в числовом ряду, состав. Сложение и вычитание в пределах 10.

Монеты 1 к., 5 к., 10 к., 1 р., 2 р., 5 р., 10 р

Укрупнение единиц счета и измерения. Счет десятками. Наглядное изображение десятков с помощью треугольников. Чтение, запись, сравнение, сложение и вычитание «круглых десятков» (чисел с нулями на конце, выражающих целое число десятков).

Числа в пределах 20: чтение, запись, сравнение. Однозначные и двузначные числа. Увеличение (уменьшение) числа на несколько единиц.

Счет десятками и единицами. Наглядное изображение двузначных чисел с помощью треугольников и точек. Запись и чтение двузначных чисел, представление их в виде суммы десятков и единиц. Сравнение двузначных чисел. Сложение и вычитание двузначных чисел без перехода через разряд. Длина и её измерение. Единицы длины: сантиметр, дециметр; установление соотношения между ними.

Аналогия между десятичной системой записи чисел и десятичной системой мер.

Таблица сложения однозначных чисел в пределах 20 («квадратная»). Сложение и вычитание в пределах 20 с переходом через десяток.

Сложение и вычитание чисел в пределах 20. Знаки сложения и вычитания. Названия компонентов действий, результатов действий сложения, вычитания. Вычитание как действие, обратное сложению. *Наглядное изображение сложения и вычитания с помощью групп предметов и на числовом отрезке. Связь между сложением и вычитанием. Зависимость результатов сложения и вычитания от изменения компонентов. Разностное сравнение чисел (больше на ..., меньше на ...).* Нахождение неизвестного

слагаемого, уменьшаемого, вычитаемого.

Текстовые задачи

Устное решение простых задач на смысл сложения и вычитания при изучении чисел от 1 до 9.

Текстовая задача: структурные элементы (условие и вопрос задачи), составление текстовой задачи по образцу. Построение наглядных моделей текстовых задач (схемы, схематические рисунки и др.). Зависимость между данными и искомой величиной в текстовой задаче. Простые (в одно действие) задачи на смысл сложения и вычитания. Решение задач в одно действие.

Задачи на разностное сравнение (содержащие отношения «больше (меньше) на...»). Задачи, обратные данным. Составление выражений к текстовым задачам.

Задачи с некорректными формулировками (лишними и неполными данными, нереальными условиями).

Составные задачи на сложение, вычитание и разностное сравнение в 2–4 действия. Анализ задачи и планирование хода ее решения. *Соотнесение полученного результата с условием задачи, оценка его правдоподобия.* Запись решения и ответа на вопрос задачи. Арифметические действия с величинами при решении задач.

Пространственные отношения и геометрические фигуры

Основные пространственные отношения: выше — ниже, шире — уже, толще — тоньше, спереди — сзади, сверху — снизу, слева — справа, между и др. Сравнение фигур по форме и размеру (визуально).

Расположение предметов и объектов на плоскости, в пространстве: слева/справа, сверху/снизу, между; установление пространственных отношений.

Геометрические фигуры: распознавание и название геометрических форм в окружающем мире — круга, квадрата, треугольника, прямоугольника, отрезка, куба, шара, параллелепипеда, пирамиды, цилиндра, конуса. Представления о плоских и пространственных геометрических фигурах.

Составление фигур из частей и разбиение фигур на части. *Конструирование фигур из палочек.*

Точки и линии (кривые, прямые, замкнутые и незамкнутые). *Области и границы.* Ломаная. Треугольник, четырехугольник, многоугольник, его вершины и стороны.

Отрезок и его обозначение. Измерение длины отрезка. Единицы длины: сантиметр, дециметр; соотношение между ними. Построение отрезка, квадрата, треугольника с помощью линейки на листе в клетку; измерение длины отрезка в сантиметрах.

Построение отрезка заданной длины с помощью линейки.

Составление фигур из частей и разбиение фигур на части. Объединение и пересечение геометрических фигур.

Величины и зависимости между ними

Сравнение и упорядочение величин. *Общий принцип измерения величин. Единица измерения (мерка). Зависимость результата измерения от выбора мерки. Необходимость выбора единой мерки при сравнении, сложении и вычитании величин. Свойства величин.*

Измерение массы. Единица массы: килограмм.
Измерение вместимости. Единица вместимости: литр.

Поиск закономерностей. Наблюдение зависимостей между компонентами и результатами арифметических действий, их фиксирование в речи.

Числовой отрезок.

Алгебраические представления

Чтение и запись числовых и буквенных выражений в 1–2 действия без скобок. *Равенство и неравенство, их запись с помощью знаков $>$, $<$, $=$.*

Уравнения вида $a + x = b$, $a - x = b$, $x - a = b$, решаемые на основе взаимосвязи между частью и целым.

Запись переместительного свойства сложения с помощью буквенной формулы: $a + b = b + a$.

Запись взаимосвязи между сложением и вычитанием с помощью буквенных равенств вида $a + b = c$, $b + a = c$, $c - a = b$.

Математический язык и элементы логики

Знакомство с символами математического языка: цифрами, буквами, знаками сравнения, сложения и вычитания; их использование для построения высказываний. Определение истинности и ложности высказываний.

Построение моделей текстовых задач. Знакомство с задачами логического характера и способами их решения.

Работа с математической информацией и анализ данных

Основные свойства предметов: цвет, форма, размер, материал, назначение, расположение, количество. Сравнение предметов и групп предметов

по свойствам.

Сбор данных об объекте по образцу. Характеристики объекта, группы объектов (количество, форма, размер). Группировка объектов по заданному признаку.

Закономерность в ряду заданных объектов: её обнаружение, продолжение ряда.

Верные (истинные) и неверные (ложные) предложения, составленные относительно заданного набора математических объектов.

Таблица, строка и столбец таблицы. Чтение и заполнение таблицы (содержащей не более 4 данных); извлечение данного из строки, столбца; внесение одного-двух данных в таблицу. Поиск закономерности размещения объектов (чисел, фигур, символов) в таблице.

Чтение рисунка, схемы с одним-двумя числовыми данными (значениями данных величин). Двух-трехшаговые инструкции, связанные с вычислением, измерением длины, изображением геометрической фигуры.

Сбор и представление информации о единицах измерения величин, которые использовались в древности на Руси и в других странах.

Обобщение и систематизация знаний, изученных в 1 классе.

Портфолио ученика 1 класса.

Универсальные учебные действия
(пропедевтический уровень) Универсальные
познавательные учебные действия:

- наблюдать математические объекты (числа, величины) в окружающем мире;
- обнаруживать общее и различное в записи арифметических действий;
- понимать назначение и необходимость использования величин в жизни;
- наблюдать действие измерительных приборов;
- сравнивать два объекта, два числа;
- распределять объекты на группы по заданному основанию;
- копировать изученные фигуры, рисовать от руки по собственному замыслу;
- приводить примеры чисел, геометрических фигур;
- вести порядковый и количественный счет (соблюдать последовательность).

Работа с информацией:

- понимать, что математические явления могут быть представлены с помощью разных средств: текст, числовая запись, таблица, рисунок, схема;
- читать таблицу, извлекать информацию, представленную в табличной форме.

Универсальные коммуникативные учебные действия:

- характеризовать (описывать) число, геометрическую фигуру, последовательность из нескольких чисел, записанных по порядку
- комментировать ход сравнения двух объектов;
- описывать своими словами сюжетную ситуацию и математическое отношение, представленное в задаче; описывать положение предмета в пространстве;

- различать и использовать математические знаки;
- строить предложения относительно заданного набора объектов.

Универсальные регулятивные учебные действия:

- принимать учебную задачу, удерживать её в процессе деятельности;
- действовать в соответствии с предложенным образцом, инструкцией;
- проявлять интерес к проверке результатов решения учебной задачи, с помощью учителя устанавливать причину возникшей ошибки и трудности;
- проверять правильность вычисления с помощью другого приёма выполнения действия.

Совместная деятельность:

- участвовать в парной работе с математическим материалом;
- выполнять правила совместной деятельности: договариваться, считаться с мнением партнёра, спокойно и мирно разрешать конфликты.

2 класс

Числа и арифметические действия с ними

Числа в пределах 100. Сотня. Счет сотнями.

Наглядное изображение

сотен. Чтение, запись, сравнение, сложение и вычитание «круглых сотен» (чисел с нулями на конце, выражающих целое число сотен).

Счет сотнями, десятками и единицами.

Наглядное изображение трехзначных чисел. Чтение, запись, упорядочивание и сравнение трехзначных чисел, их представление в виде суммы сотен, десятков

и единиц (десятичный состав). Сравнение, сложение и вычитание трехзначных чисел. *Аналогия между десятичной системой записи трехзначных чисел и десятичной системой мер.*

Запись равенства, неравенства. Увеличение/уменьшение числа на несколько единиц/десятков; разностное сравнение чисел.

Неизвестный компонент действия сложения, действия вычитания; его нахождение. Приемы устного сложения и вычитания чисел в пределах 100 без перехода и с переходом через разряд. Письменное сложение и вычитание чисел в пределах 100. Запись сложения и вычитания двузначных чисел «в столбик». Переместительное, сочетательное свойства сложения, их применение для вычислений. Взаимосвязь компонентов и результата действия сложения, действия вычитания. Проверка результата вычисления (реальность ответа, обратное действие). Вычитание суммы из числа. Вычитание числа из суммы.

Умножение и деление натуральных чисел. Знаки умножения и деления (\cdot , $:$). Действия умножения и деления чисел в практических и учебных ситуациях. Названия компонентов действий умножения, деления. *Графическая интерпретация умножения и деления.* Связь между умножением и делением. Проверка умножения и деления. Нахождение неизвестного множителя, делимого, делителя. *Связь между компонентами и результатами умножения и деления.*

Кратное сравнение чисел (больше в ..., меньше в ...). Делители и кратные.

Частные случаи умножения и деления с 0 и 1. Невозможность деления на 0.

Порядок выполнения действий в выражениях, содержащих умножение и деление (со скобками и без них).

Переместительное свойство умножения. Взаимосвязь компонентов и результата действия умножения, действия деления.

Табличные случаи умножения, деления при вычислениях и решении задач. Таблица умножения. Табличное умножение и деление чисел в пределах 50.

Числовое выражение: чтение, запись, вычисление значения. Порядок выполнения действий в числовом выражении, содержащем действия сложения и вычитания (со скобками/без скобок) в пределах 100 (до трех и *более действий*); нахождение его значения. Рациональные приемы вычислений: использование переместительного и сочетательного свойства. Распределительное свойство умножения. Правило деления суммы на число. Внетабличное умножение и деление. Устные приемы внетабличного умножения и деления. Использование свойств умножения и деления для рационализации вычислений.

Деление с остатком с помощью моделей. Компоненты деления с остатком, взаимосвязь между ними. Алгоритм деления с остатком. Проверка деления с остатком.

Тысяча, ее графическое изображение. Сложение и вычитание в пределах 1000. Устное сложение, вычитание, умножение и деление чисел в пределах 1000 в случаях, сводимых к действиям в пределах 100.

Текстовые задачи

Чтение, анализ задачи, представление текста задачи в виде рисунка, схемы или другой модели,

планирование и реализация решения. План решения задачи в два действия, выбор соответствующих плану арифметических действий. Запись решения и ответа задачи. Решение текстовых задач на применение смысла арифметического действия (сложение, вычитание, умножение, деление). Расчетные задачи на увеличение/уменьшение величины на несколько единиц/в несколько раз. Фиксация ответа к задаче и его проверка (формулирование, проверка на достоверность, следование плану, соответствие поставленному вопросу).

Простые задачи на смысл умножения и деления (на равные части и по содержанию), их краткая запись с помощью таблиц. Задачи на кратное сравнение (содержащие отношения «больше (меньше) в...»). Взаимно обратные задачи.

Задачи на нахождение «задуманного числа».

Составные задачи в 2–4 действия на все арифметические действия в пределах 1000.

Задачи с буквенными данными. Задачи на вычисление длины ломаной; периметра треугольника и четырехугольника; площади и периметра прямоугольника и квадрата.

Сложение и вычитание изученных величин при решении задач

Пространственные отношения и геометрические фигуры

Распознавание и изображение геометрических фигур: точка, прямая, луч, отрезок, прямой угол, ломаная, многоугольник. Параллельные и пересекающиеся прямые.

Построение отрезка заданной длины с помощью линейки. *Плоскость. Угол. Прямой, острый и тупой углы. Перпендикулярные прямые.*

Прямоугольник. Квадрат. Свойства сторон и углов прямоугольника и квадрата.

Построение на клетчатой бумаге прямоугольника с заданными длинами сторон, квадрата с заданной длиной стороны. Длина ломаной. Измерение периметра данного/изображенного прямоугольника (квадрата), запись результата измерения в сантиметрах.

Прямоугольный параллелепипед, куб. Круг и окружность, их центр, радиус, диаметр. Циркуль. Вычерчивание узоров из окружностей с помощью циркуля.

Составление фигур из частей и разбиение фигур на части.

Пересечение геометрических фигур.

Единицы длины: миллиметр, километр. Периметр прямоугольника и квадрата.

Площадь геометрической фигуры. Непосредственное сравнение фигур по площади. Измерение площади. Единицы площади (квадратный сантиметр, квадратный дециметр, квадратный метр) и соотношения между ними. Площадь прямоугольника. Площадь квадрата. *Площади фигур, составленных из прямоугольников и квадратов.*

Объем геометрической фигуры. Единицы объема (кубический сантиметр, кубический дециметр, кубический метр) и соотношения между ними. Объем прямоугольного параллелепипеда, объем куба.

Преобразование, сравнение, сложение и

вычитание однородных геометрических величин.

Величины и зависимости между ними

Величины: сравнение по массе (единица массы — килограмм); измерение длины (единицы длины — метр, дециметр, сантиметр, миллиметр). Соотношение между единицами величины (в пределах 100), его применение для решения практических задач.

Зависимость результата измерения от выбора мерки. Сложение и вычитание величин. Необходимость выбора единой мерки при сравнении, сложении и вычитании величин. Единицы времени (минута, час, сутки) и соотношения между ними. Определение времени по часам.

Поиск закономерностей. Наблюдение зависимостей между компонентами и результатами умножения и деления.

Формула площади прямоугольника: $S = a \cdot b$.

Формула объема прямоугольного параллелепипеда: $V = (a \cdot b) \cdot c$.

Алгебраические представления

Чтение и запись числовых и буквенных выражений, содержащих действия сложения, вычитания, умножения и деления (со скобками и без скобок). *Вычисление значений простейших буквенных выражений при заданных значениях букв.*

Запись взаимосвязи между умножением и делением с помощью буквенных равенств вида $a \cdot b = c$, $b \cdot a = c$, $c : a = b$, $c : b = a$.

Обобщенная запись свойств 0 и 1 с помощью буквенных формул: $a \cdot 1 = 1 \cdot a = a$; $a \cdot 0 = 0 \cdot a = 0$; $a : 1 = a$; $0 : a = 0$ и др.

Обобщенная запись свойств арифметических

действий с помощью буквенных формул:

$a + b = b + a$ — переместительное свойство сложения,

$(a + b) + c = a + (b + c)$ — сочетательное свойство сложения,

$a \cdot b = b \cdot a$ — переместительное свойство умножения,

$(a \cdot b) \cdot c = a \cdot (b \cdot c)$ — сочетательное свойство умножения,

$(a + b) \cdot c = a \cdot c + b \cdot c$ — распределительное свойство умножения (умножение суммы на число),

$(a + b) - c = (a - c) + b = a + (b - c)$ — вычитание числа из суммы,

$a - (b + c) = a - b - c$ — вычитание суммы из числа,

$(a + b) : c = a : c + b : c$ — деление суммы на число и др.

Уравнения вида $a \cdot x = b$, $a : x = b$, $x : a = b$, решаемые на основе графической модели (прямоугольник). Комментирование решения уравнений.

Математический язык и элементы логики

Знакомство со знаками умножения и деления, скобками, способами изображения и обозначения прямой, луча, угла, квадрата, прямоугольника, окружности и круга, их радиуса, диаметра, центра.

Определение истинности и ложности высказываний. Построение простейших высказываний вида «верно/неверно, что...», «не», «если..., то...».

Построение способов решения текстовых задач. Знакомство с задачами логического характера и способами их решения.

Работа с информацией и анализ данных

Нахождение, формулирование одного-двух общих признаков набора математических объектов: чисел, величин, геометрических фигур. Классификация объектов по заданному или самостоятельно установленному признаку. Закономерность в ряду чисел, геометрических фигур, объектов повседневной жизни.

Верные (истинные) и неверные (ложные) утверждения, содержащие количественные, пространственные отношения, зависимости между числами/величинами. Конструирование утверждений с использованием слов «каждый», «все».

Чтение и заполнение таблицы. Анализ данных таблицы. Работа с таблицами: извлечение и использование для ответа на вопрос информации, представленной в таблице (таблицы сложения, умножения; график дежурств, наблюдения в природе и пр.). Внесение данных в таблицу, дополнение моделей (схем, изображений) готовыми числовыми данными.

Составление последовательности (цепочки) предметов, чисел, фигур
и др. по заданному правилу.

*Упорядоченный перебор вариантов. Сети линий.
Пути.*

Дерево возможностей.

Операция. Объект и результат операции.

*Операции над предметами, фигурами, числами.
Прямые и обратные операции. Отыскание
неизвестных: объекта операции, выполняемой
операции, результата операции.*

Программа действий. Алгоритм. Линейные,

разветвленные и циклические алгоритмы. Составление, запись и выполнение алгоритмов различных видов.

Алгоритмы (приемы, правила) устных и письменных вычислений, измерений и построения геометрических фигур.

Правила работы с электронными средствами обучения (электронной формой учебника, компьютерными тренажерами).

Сбор и представление информации в справочниках, энциклопедиях, интернет-источниках о продолжительности жизни различных животных и растений, их размерах, составление по полученным данным задача на все четыре арифметических действия, выбор лучших задач и составление «Задачника класса».

Обобщение и систематизация знаний, изученных во 2 классе.

Портфолио ученика 2 класса.

Универсальные учебные действия (пропедевтический уровень)

Универсальные познавательные учебные действия:

- наблюдать математические отношения (часть-целое, больше-меньше) в окружающем мире;
- характеризовать назначение и использовать простейшие измерительные приборы (сантиметровая лента, весы);
- сравнивать группы объектов (чисел, величин, геометрических фигур) по самостоятельно выбранному основанию;

- распределять (классифицировать) объекты (числа, величины, геометрические фигуры, текстовые задачи в одно действие) на группы;
- обнаруживать модели геометрических фигур в окружающем мире;
- вести поиск различных решений задачи (расчетной, с геометрическим содержанием);
- воспроизводить порядок выполнения действий в числовом выражении, содержащем действия сложения и вычитания (со скобками/без скобок);
- устанавливать соответствие между математическим выражением и его текстовым описанием;
- подбирать примеры, подтверждающие суждение, вывод, ответ.

Работа с информацией:

- извлекать и использовать информацию, представленную в текстовой, графической (рисунок, схема, таблица) форме, заполнять таблицы;
- устанавливать логику перебора вариантов для решения простейших комбинаторных задач;
- дополнять модели (схемы, изображения) готовыми числовыми данными.

Универсальные коммуникативные учебные действия:

- комментировать ход вычислений;
- объяснять выбор величины, соответствующей ситуации измерения;
- составлять текстовую задачу с заданным отношением (готовым решением) по образцу;

- использовать математические знаки и терминологию для описания сюжетной ситуации; конструирования утверждений, выводов относительно данных объектов, отношения;
- называть числа, величины, геометрические фигуры, обладающие заданным свойством;
- записывать, читать число, числовое выражение; приводить примеры, иллюстрирующие смысл арифметического действия;
- конструировать утверждения с использованием слов «каждый», «все».

Универсальные регулятивные учебные действия:

- следовать установленному правилу, по которому составлен ряд чисел, величин, геометрических фигур;
- организовывать, участвовать, контролировать ход и результат парной работы с математическим материалом;
- проверять правильность вычисления с помощью другого приема выполнения действия, обратного действия;
- находить с помощью учителя причину возникшей ошибки и трудности.

Совместная деятельность:

- принимать правила совместной деятельности при работе в парах, группах, составленных учителем или самостоятельно;
- участвовать в парной и групповой работе с математическим материалом: обсуждать цель

деятельности, ход работы, комментировать свои действия, выслушивать мнения других участников, готовить презентацию (устное выступление) решения или ответа;

- решать совместно математические задачи поискового и творческого характера (определять с помощью измерительных инструментов длину, определять время и продолжительность с помощью часов; выполнять прикидку и оценку результата действий, измерений);
- совместно с учителем оценивать результаты выполнения общей работы.

3 класс

Числа и арифметические действия с ними

Числа в пределах 1000: чтение, запись, сравнение, представление в виде суммы разрядных слагаемых.

Счет тысячами. Разряды и классы: класс единиц, класс тысяч, класс миллионов и т. д. Нумерация, сравнение, сложение и вычитание многозначных чисел (в пределах 1 000 000 000 000). Представление натурального числа в виде суммы разрядных слагаемых.

Умножение и деление чисел на 10, 100, 1000 и т. д. Письменное умножение и деление (без остатка) круглых чисел.

Письменное сложение, вычитание чисел в пределах 1000. Действия с числами 0 и 1.

Письменное умножение, деление на

однозначное число в пределах 100.

Умножение многозначного числа на однозначное. Запись умножения «в столбик».

Деление многозначного числа на однозначное. Запись деления «углом».

Умножение на двузначное и трехзначное число. *Общий случай умножения многозначных чисел.*

Устные вычисления, сводимые к действиям в пределах 100 (табличное и внетабличное умножение, деление, действия с круглыми числами). Переместительное, сочетательное свойства сложения, умножения при вычислениях. Упрощение вычислений с многозначными числами на основе свойств арифметических действий. Нахождение неизвестного компонента арифметического действия.

Построение и использование алгоритмов изученных случаев устных и письменных действий с многозначными числами.

Порядок действий в числовом выражении, значение числового выражения, содержащего несколько действий (со скобками/без скобок), с вычислениями в пределах 1 000 000 000 000. Однородные величины: сложение и вычитание.

Проверка правильности выполнения действий с многозначными числами, результата вычисления (прикидка или оценка результата, обратное действие, применение алгоритма, использование калькулятора).

Равенства и неравенства: чтение, составление. Увеличение/уменьшение числа в несколько раз.

Кратное сравнение чисел.

Текстовые задачи

Анализ задачи, построение графических моделей и таблиц, планирование и реализация решения. Поиск разных способов решения.

Работа с текстовой задачей: анализ данных и отношений, представление на модели, планирование хода решения задачи, решение арифметическим способом. Составные задачи в 2–4 действия с натуральными числами на понимание смысла арифметических действий сложения, вычитания, умножения и деления (в том числе деления с остатком), отношений (больше/меньше на/в), зависимостей (купля-продажа, расчет времени, количества), на сравнение чисел (разностное, кратное).

Задачи, содержащие зависимость между величинами вида $a = b \cdot c$: путь — скорость — время (задачи на движение); объем выполненной работы — производительность труда — время (задачи на работу); стоимость — цена товара — количество товара (задачи на стоимость) и др.

Запись решения задачи по действиям и с помощью числового выражения. Проверка решения и оценка полученного результата.

Классификация простых задач изученных типов. Общий способ анализа и решения составной задачи.

Задачи на определение начала, конца и продолжительности события.

Задачи на нахождение чисел по их сумме и разности.

Задачи на вычисление площадей фигур, составленных из прямоугольников и квадратов.

Сложение и вычитание изученных величин при решении задач.

Доля величины: половина, треть, четверть, пятая, десятая часть в практической ситуации; сравнение долей одной величины. Задачи на нахождение доли величины.

Пространственные отношения и геометрические фигуры

Конструирование геометрических фигур (разбиение фигуры на части, составление фигуры из частей).

Периметр многоугольника: измерение, вычисление, запись равенства.

Измерение площади, запись результата измерения в квадратных сантиметрах. Вычисление площади прямоугольника (квадрата) с заданными сторонами, запись равенства. Изображение на клетчатой бумаге прямоугольника с заданным значением площади. Сравнение площадей фигур с помощью наложения.

Преобразование фигур на плоскости. Симметрия фигур относительно прямой. Фигуры, имеющие ось симметрии. Построение симметричных фигур на клетчатой бумаге.

Прямоугольный параллелепипед, куб, их вершины, ребра и грани. Построение развертки и модели куба и прямоугольного параллелепипеда.

Преобразование геометрических величин, сравнение их значений, сложение, вычитание, умножение и деление на натуральное число.

Величины и зависимости между ними

Наблюдение зависимостей между величинами и их фиксирование с помощью таблиц.

Измерение времени. Единицы измерения времени: год, месяц, неделя, сутки, час, минута, секунда. Определение времени по часам. Название месяцев и дней недели. Календарь. Соотношение между единицами измерения времени, установление отношения «быстрее/медленнее на/в». Соотношение «начало, окончание, продолжительность события» в практической ситуации.

Единицы массы: грамм, килограмм, центнер, тонна; соотношения между ними. Отношение «тяжелее/легче на/в».

Длина (единица длины — миллиметр, сантиметр, дециметр, метр, километр); соотношение между ними.

Площадь (единицы площади — квадратный метр, квадратный сантиметр, квадратный дециметр).

Стоимость (единицы — рубль, копейка); установление отношения «дороже/дешевле на/в». Соотношение «цена, количество, стоимость» в практической ситуации.

Преобразование, сравнение, сложение и вычитание однородных величин.

Переменная. Выражение с переменной. Значение выражения с переменной.

Формула. Формулы площади и периметра прямоугольника: $S = a \cdot b$, $P = (a + b) \cdot 2$. Формулы площади и периметра квадрата: $S = a \cdot a$, $P = 4 \cdot a$.

Формула объема прямоугольного параллелепипеда $V = a \cdot b \cdot c$. Формула объема куба V

$$= a \cdot a \cdot a.$$

Формула пути $s = v \cdot t$ и ее аналоги: формула стоимости $C = a \cdot x$, формула работы $A = w \cdot t$ и др., их обобщенная запись с помощью формулы $a = b \cdot c$.

Наблюдение зависимостей между величинами, их фиксирование с помощью таблиц и формул.

Построение таблиц по формулам зависимостей и формул зависимостей по таблицам.

Алгебраические представления

Формула деления с остатком: $a = b \cdot c + r$, $r < b$. Уравнение. Корень уравнения. Множество корней уравнения. Составные уравнения, сводящиеся к цепочке простых (вида $a + x = b$, $a - x = b$, $x - a = b$, $a \cdot x = b$, $a : x = b$, $x : a = b$). Комментирование решения уравнений по компонентам действий.

Математический язык и элементы логики

Знакомство с символической записью многозначных чисел, обозначением их разрядов и классов, с языком уравнений, множеств, переменных и формул, изображением пространственных фигур.

Высказывание. Верные (истинные) и неверные (ложные) утверждения: конструирование, проверка. Определение истинности и ложности высказываний. Логические рассуждения со связками «если... то...», «поэтому», «значит». Построение простейших высказываний с помощью логических связок и слов «верно/неверно, что...», «не», «если... то...», «каждый», «все», «найдется», «всегда», «иногда».

Множество. Элемент множества. Знаки \square и \square . Задание множества перечислением его элементов и свойством.

Пустое множество и его обозначение: \square .

Равные множества. Диаграмма Эйлера — Венна.

Подмножество. Знаки \square и \square . Пересечение множеств.

Знак \square . Свойства пересечения множеств. Объединение множеств.

Знак \square . Свойства объединения множеств.

Переменная. Формула.

Работа с информацией и анализ данных

Классификация объектов по двум признакам.

Использование таблиц для представления и систематизации данных. Интерпретация данных таблицы.

Извлечение и использование для выполнения заданий информации, представленной в таблицах с данными о реальных процессах и явлениях окружающего мира (например, расписание уроков, движения автобусов, поездов); внесение данных в таблицу; дополнение чертежа данными.

Формализованное описание последовательности действий (инструкция, план, схема, алгоритм).

Столбчатая и линейная диаграммы: чтение, использование данных для решения учебных и практических задач.

Алгоритмы изучения материала, выполнения обучающих и тестовых заданий на доступных электронных средствах обучения (интерактивной доске, компьютере, других устройствах).

Классификация элементов множества по свойству. Упорядочение и систематизация информации в справочной литературе.

Решение задач на упорядоченный перебор

вариантов с помощью таблиц и дерева возможностей.

Выполнение проектных работ по темам: «Из истории натуральных чисел», «Из истории календаря». Планирование поиска и организации информации. Поиск информации в справочниках, энциклопедиях, интернет-ресурсах. Оформление и представление результатов выполнения проектных работ.

Творческие работы учащихся по теме «Красота и симметрия в жизни».

Обобщение и систематизация знаний, изученных в 3 классе.

Портфолио ученика 3 класса.

Универсальные учебные действия

Универсальные познавательные учебные действия:

- сравнивать математические объекты (числа, величины, геометрические фигуры);
- выбирать прием вычисления, выполнения действия;
- конструировать геометрические фигуры;
- классифицировать объекты (числа, величины, геометрические фигуры, текстовые задачи в одно действие) по выбранному признаку;
- прикидывать размеры фигуры, ее элементов;
- понимать смысл зависимостей и математических отношений, описанных в задаче;
- различать и использовать разные приемы и алгоритмы вычисления;

- выбирать метод решения (моделирование ситуации, перебор вариантов, использование алгоритма);
- соотносить начало, окончание, продолжительность события в практической ситуации;
- составлять ряд чисел (величин, геометрических фигур) по самостоятельно выбранному правилу;
- моделировать предложенную практическую ситуацию;
- устанавливать последовательность событий, действий сюжета текстовой задачи.

Работа с информацией:

- читать информацию, представленную в разных формах;
- извлекать и интерпретировать числовые данные, представленные в таблице, на диаграмме;
- заполнять таблицы сложения и умножения, дополнять данными чертеж;
- устанавливать соответствие между различными записями решения задачи;
- использовать дополнительную литературу (справочники, словари) для установления и проверки значения математического термина (понятия).

Универсальные коммуникативные учебные действия:

- использовать математическую терминологию для описания отношений и зависимостей;

- строить речевые высказывания для решения задач; составлять текстовую задачу;
- объяснять на примерах отношения «больше/меньше на ... », «больше/меньше в ... », «равно»;
- использовать математическую символику для составления числовых выражений;
- выбирать, осуществлять переход от одних единиц измерения величины к другим в соответствии с практической ситуацией;
- участвовать в обсуждении ошибок в ходе и результате выполнения вычисления.

Универсальные регулятивные учебные действия:

- проверять ход и результат выполнения действия;
- вести поиск ошибок, характеризовать их и исправлять;
- формулировать ответ (вывод), подтверждать его объяснением, расчетами;
- выбирать и использовать различные приемы прикидки и проверки правильности вычисления; проверять полноту и правильность заполнения таблиц сложения, умножения.

Совместная деятельность:

- при работе в группе или в паре выполнять предложенные задания (находить разные решения; определять с помощью цифровых и аналоговых приборов, измерительных инструментов длину, массу, время);

- договариваться о распределении обязанностей в совместном труде, выполнять роли руководителя, подчиненного, сдержанно принимать замечания к своей работе;
- выполнять совместно прикидку и оценку результата выполнения общей работы.

4 класс

Числа и арифметические действия с ними

Числа в пределах миллиона: чтение, запись, поразрядное сравнение упорядочение. Число, большее или меньшее данного числа на заданное число разрядных единиц, в заданное число раз.

Письменное сложение, вычитание многозначных чисел в пределах миллиона. Письменное умножение, деление многозначных чисел на однозначное/двузначное число в пределах 100 000; деление с остатком. Умножение/деление на 10, 100, 1000.

Свойства арифметических действий и их применение для вычислений. Поиск значения числового выражения, содержащего несколько действий в пределах 100 000. Проверка результата вычислений, в том числе с помощью калькулятора.

Равенство, содержащее неизвестный компонент арифметического действия: запись, нахождение неизвестного компонента.

Умножение и деление величины на однозначное число.

Оценка и прикидка суммы, разности, произведения, частного. Деление на двузначное и трехзначное число. *Деление круглых чисел (с*

остатком). Общий случай деления многозначных чисел.

Проверка правильности вычислений (алгоритм, обратное действие, прикидка результата, оценка достоверности, вычисление на калькуляторе).

Измерения и дроби. Недостаточность натуральных чисел для практических измерений. Потребности практических измерений как источник расширения понятия числа.

Доли. Сравнение долей. Нахождение доли числа и числа по доле. Процент.

Дроби. Наглядное изображение дробей с помощью геометрических фигур и на числовом луче. Сравнение дробей с одинаковыми знаменателями и дробей с одинаковыми числителями. Деление и дроби.

Нахождение части числа, числа по его части и части, которую одно число составляет от другого. Нахождение процента от числа и числа по его проценту.

Сложение и вычитание дробей с одинаковыми знаменателями.

Правильные и неправильные дроби. Смешанные дроби. Выделение целой части из неправильной дроби. Представление смешанной дроби в виде неправильной дроби. Сложение и вычитание смешанных дробей (с одинаковыми знаменателями дробной части).

Построение и использование алгоритмов изученных случаев действий с простыми дробями и смешанными дробями.

Текстовые задачи

Самостоятельный анализ задачи, построение моделей, планирование и реализация решения. Поиск разных способов решения. Соотнесение полученного результата с условием задачи, оценка его правдоподобия. Проверка задачи.

Работа с текстовой задачей, решение которой содержит 2–5 действий с натуральными числами на все арифметические действия, разностное и кратное сравнение, задачи на сложение, вычитание и разностное сравнение простых дробей и смешанных дробей: анализ, представление на модели; планирование и запись решения; проверка решения и ответа. Анализ зависимостей, характеризующих процессы: движения (скорость, время, пройденный путь), работы (производительность, время, объем работы), купли-продажи (цена, количество, стоимость), и решение соответствующих задач. Задачи на установление времени (начало, продолжительность и окончание события), расчета количества, расхода, изменения.

Задачи на приведение к единице (четвертое пропорциональное).

Задачи на нахождение доли величины, величины по ее доле.

Три типа задач на дроби: нахождение части от числа, числа по его части и дроби, которую одно число составляет от другого. Задачи на нахождение процента от числа и числа по его проценту.

Задачи на одновременное равномерное движение двух объектов (навстречу друг другу, в противоположных направлениях, вдогонку, с отставанием): определение расстояния между ними

в заданный момент времени, времени до встречи, скорости сближения (удаления).

Задачи на вычисление площади прямоугольного треугольника и площадей фигур.

Разные способы решения некоторых видов изученных задач. Оформление решения по действиям с пояснением, по вопросам, с помощью числового выражения.

Пространственные отношения и геометрические фигуры

Наглядные представления о симметрии.

Окружность, круг: распознавание и изображение; построение окружности заданного радиуса. Построение изученных геометрических фигур с помощью линейки, угольника, циркуля.

Пространственные геометрические фигуры (тела): шар, куб, цилиндр, конус, пирамида; различение, название.

Конструирование: разбиение фигуры на прямоугольники (квадраты), составление фигур из прямоугольников/квадратов. Периметр, площадь фигуры, составленной из двух-трех прямоугольников (квадратов).

Прямоугольный треугольник, его углы, стороны (катеты и гипотенуза), площадь, связь с прямоугольником.

Развернутый угол. Смежные и вертикальные углы. Центральный угол и угол, вписанный в окружность.

Измерение углов. Транспортир. Построение углов с помощью транспортира.

Единицы площади: квадратный миллиметр,

квадратный сантиметр, квадратный дециметр, квадратный метр, ар, гектар, соотношения между ними.

Оценка площади. Приближенное вычисление площадей с помощью палетки.

Исследование свойств геометрических фигур с помощью измерений.

Преобразование, сравнение, сложение и вычитание однородных геометрических величин. Умножение и деление геометрических величин на натуральное число.

Величины и зависимости между ними

Величины: сравнение объектов по массе, длине, площади, вместимости.

Единицы массы (центнер, тонна); соотношения между единицами массы.

Единицы времени (сутки, неделя, месяц, год, век); соотношение между ними.

Единицы длины (миллиметр, сантиметр, дециметр, метр, километр), площади (квадратный метр, квадратный сантиметр), ар, гектар, вместимости (литр), скорости (километры в час, метры в минуту, метры в секунду); соотношение между единицами в пределах 1 000 000.

Доля величины времени, массы, длины.

Зависимости между компонентами и результатами арифметических действий.

Формула площади прямоугольного треугольника:

$$S = (a \cdot b) : 2.$$

Шкалы. Числовой луч. Координатный луч. Расстояние между точками координатного луча.

Равномерное движение точек по координатному лучу как модель равномерного движения реальных объектов.

Скорость сближения и скорость удаления двух объектов при равномерном одновременном движении. Формулы скорости сближения и скорости удаления: $v_{\text{сбл.}} = v_1 + v_2$ и $v_{\text{уд.}} = v_1 - v_2$. Формулы расстояния d между двумя равномерно движущимися объектами в момент времени t для движения навстречу друг другу ($d = s_0 - (v_1 + v_2) \cdot t$), в противоположных направлениях ($d = s_0 + (v_1 + v_2) \cdot t$), вдогонку ($d = s_0 - (v_1 - v_2) \cdot t$), с отставанием ($d = s_0 - (v_1 - v_2) \cdot t$). Формула одновременного движения $s = v_{\text{сбл.}} \cdot t_{\text{встр.}}$.

Координатный угол. График движения.

Наблюдение зависимостей между величинами и их фиксирование с помощью формул, таблиц, графиков (движения). Построение графиков движения по формулам и таблицам.

Преобразование, сравнение, сложение и вычитание однородных величин, их умножение и деление на натуральное число.

Алгебраические представления

Неравенство. Множество решений неравенства. Строгое и нестрогое неравенство. Знаки t, d . Двойное неравенство.

Решение простейших неравенств на множестве целых неотрицательных чисел с помощью числового луча.

Использование буквенной символики для обобщения и систематизации знаний.

Математический язык и элементы логики

Знакомство с символическим обозначением долей, дробей, процентов, записью неравенств, с обозначением координат на прямой и на плоскости, с языком диаграмм и графиков.

Работа с утверждениями: конструирование, проверка истинности; составление и проверка логических рассуждений при решении задач.

Определение истинности высказываний. Построение высказываний с помощью логических связок и слов «верно/ неверно, что...», «не», «если... то...», «каждый», «все», «найдется», «всегда», «иногда», «и/или».

Работа с информацией и анализ данных

Данные о реальных процессах и явлениях окружающего мира, представленные на диаграммах, схемах, в таблицах, текстах. Круговые диаграммы, графики движения: чтение, интерпретация данных, построение.

Работа с текстом: проверка понимания; выделение главной мысли, существенных замечаний и иллюстрирующих их примеров; конспектирование.

Сбор математических данных о заданном объекте (числе, величине, геометрической фигуре). Поиск информации в справочной литературе, сети Интернет. Запись информации в предложенной таблице, на столбчатой диаграмме.

Доступные электронные средства обучения, пособия, тренажеры, их использование под руководством педагога и самостоятельно. Правила безопасной работы с электронными источниками информации (электронная форма учебника, электронные словари, образовательные сайты,

ориентированные на детей младшего школьного возраста).

Алгоритмы решения учебных и практических задач.

Выполнение проектных работ по темам: «Из истории дробей», «Социологический опрос (по заданной или самостоятельно выбранной теме)». Составление плана поиска информации; отбор источников информации. Выбор способа представления информации.

Обобщение и систематизация знаний, изученных в 4 классе.

Портфолио ученика 4 класса.

Универсальные учебные действия

Универсальные познавательные учебные действия:

- ориентироваться в изученной математической терминологии, использовать ее в высказываниях и рассуждениях;
- сравнивать математические объекты (числа, величины, геометрические фигуры), записывать признак сравнения;
- выбирать метод решения математической задачи (алгоритм действия, приём вычисления, способ решения, моделирование ситуации, перебор вариантов);
- обнаруживать модели изученных геометрических фигур в окружающем мире;
- конструировать геометрическую фигуру, обладающую заданным свойством (отрезок заданной длины, ломаная определенной длины, квадрат с заданным периметром);

- классифицировать объекты по 1–2 выбранным признакам.
- составлять модель математической задачи, проверять ее соответствие условиям задачи;
- определять с помощью цифровых и аналоговых приборов: массу предмета (электронные и гиревые весы), температуру (термометр), скорость движения транспортного средства (макет спидометра), вместимость (с помощью измерительных сосудов).

Работа с информацией:

- представлять информацию в разных формах;
- извлекать и интерпретировать информацию, представленную в таблице, на диаграмме;
- использовать справочную литературу для поиска информации, в том числе Интернет (в условиях контролируемого выхода).

Универсальные коммуникативные учебные действия:

- использовать математическую терминологию для записи решения предметной или практической задачи;
- приводить примеры и контрпримеры для подтверждения/опровержения вывода, гипотезы;
- конструировать, читать числовое выражение;
- описывать практическую ситуацию с использованием изученной терминологии;
- характеризовать математические объекты, явления и события с помощью изученных величин;
- составлять инструкцию, записывать рассуждение;

- инициировать обсуждение разных способов выполнения задания, поиск ошибок в решении.

Универсальные регулятивные учебные действия:

- контролировать правильность и полноту выполнения алгоритма арифметического действия, решения текстовой задачи, построения геометрической фигуры, измерения;
- самостоятельно выполнять прикидку и оценку результата измерений;
- находить, исправлять, прогнозировать трудности и ошибки и трудности в решении учебной задачи.

Совместная деятельность:

- участвовать в совместной деятельности: договариваться о способе решения, распределять работу между членами группы (например, в случае решения задач, требующих перебора большого количества вариантов), согласовывать мнения в ходе поиска доказательств, выбора рационального способа;
- договариваться с одноклассниками в ходе организации проектной работы с величинами (составление расписания, подсчет денег, оценка стоимости и веса покупки, рост и вес человека, приближенная оценка расстояний и временных интервалов; взвешивание; измерение температуры воздуха и воды), геометрическими фигурами (выбор формы и деталей при конструировании, расчет и разметка, прикидка и оценка конечного результата).

Планируемые результаты освоения

программы учебного предмета «Математика» на уровне начального общего образования

Младший школьник достигает планируемых результатов обучения в соответствии со своими возможностями и способностями. На его успешность оказывают влияние темп деятельности ребенка, скорость психического созревания, особенности формирования учебной деятельности (способность к целеполаганию, готовность планировать свою работу, самоконтроль и т. д.).

Планируемые результаты освоения программы по математике, представленные по годам обучения, отражают, в первую очередь, предметные достижения обучающегося. Также они включают отдельные результаты в области становления личностных качеств и метапредметных действий и умений, которые могут быть достигнуты на этом этапе обучения. Тем самым подчеркивается, что становление личностных новообразований и универсальных учебных действий осуществляется средствами математического содержания курса.

Личностные результаты

В результате изучения предмета «Математика» в начальной школе у обучающегося будут сформированы следующие личностные результаты:

- осознавать необходимость изучения математики для адаптации к жизненным ситуациям, для развития общей культуры человека; развития способности мыслить, рассуждать, выдвигать предположения и доказывать или опровергать их;
- применять правила совместной деятельности со сверстниками, проявлять способность

договариваться, лидировать, следовать указаниям, осознавать личную ответственность и объективно оценивать свой вклад в общий результат;

- осваивать навыки организации безопасного поведения в информационной среде;
- применять математику для решения практических задач в повседневной жизни, в том числе при оказании помощи одноклассникам, детям младшего возраста, взрослым и пожилым людям;
- работать в ситуациях, расширяющих опыт применения математических отношений в реальной жизни, повышающих интерес к интеллектуальному труду и уверенность своих силах при решении поставленных задач, умение преодолевать трудности;
- оценивать практические и учебные ситуации с точки зрения возможности применения математики для рационального и эффективного решения учебных и жизненных проблем;
- оценивать свои успехи в изучении математики, намечать пути устранения трудностей; стремиться углублять свои математические знания и умения;
- пользоваться разнообразными информационными средствами для решения предложенных и самостоятельно выбранных учебных проблем, задач.

Метапредметные результаты

К концу обучения в начальной школе у обучающегося формируются следующие универсальные учебные действия.

Универсальные познавательные учебные действия:

1) Базовые логические действия:

- устанавливать связи и зависимости между математическими объектами (часть-целое; причина-следствие; протяженность);
- применять базовые логические универсальные действия: сравнение, анализ, классификация (группировка), обобщение;
- приобретать практические графические и измерительные навыки для успешного решения учебных и житейских задач;
- представлять текстовую задачу, ее решение в виде модели, схемы, арифметической записи, текста в соответствии с предложенной учебной проблемой.

2) Базовые исследовательские действия:

- проявлять способность ориентироваться в учебном материале разных разделов курса математики;
- понимать и адекватно использовать математическую терминологию: различать, характеризовать, использовать для решения учебных и практических задач;
- применять изученные методы познания (измерение, моделирование, перебор вариантов).

3) Работа с информацией:

- находить и использовать для решения учебных задач текстовую, графическую информацию в разных источниках информационной среды;

- читать, интерпретировать графически представленную информацию (схему, таблицу, диаграмму, другую модель);
- представлять информацию в заданной форме (дополнять таблицу, текст), формулировать утверждение по образцу, в соответствии с требованиями учебной задачи;
- принимать правила, безопасно использовать предлагаемые электронные средства и источники информации.

Универсальные коммуникативные учебные действия:

- конструировать утверждения, проверять их истинность; строить логическое рассуждение;
- использовать текст задания для объяснения способа и хода решения математической задачи; формулировать ответ;
- комментировать процесс вычисления, построения, решения;
- объяснять полученный ответ с использованием изученной терминологии;
- в процессе диалогов по обсуждению изученного материала — задавать вопросы, высказывать суждения, оценивать выступления участников, приводить доказательства своей правоты, проявлять этику общения;
- создавать в соответствии с учебной задачей тексты разного вида: описание (например, геометрической фигуры), рассуждение (к примеру, при решении задачи), инструкция (например, измерение длины отрезка);

- ориентироваться в алгоритмах: воспроизводить, дополнять, исправлять деформированные; составлять по аналогии;
- самостоятельно составлять тексты заданий, аналогичные типовым изученным.

Универсальные регулятивные учебные действия:

1) Самоорганизация:

- планировать этапы предстоящей работы, определять последовательность учебных действий;
- выполнять правила безопасного использования электронных средств, предлагаемых в процессе обучения.

2) Самоконтроль:

- осуществлять контроль процесса и результата своей деятельности; объективно оценивать их;
- выбирать и при необходимости корректировать способы действий;
- находить ошибки в своей работе, устанавливать их причины, вести поиск путей преодоления ошибок.

3) Самооценка:

- предвидеть возможность возникновения трудностей и ошибок, предусматривать способы их предупреждения (формулирование вопросов, обращение к учебнику, дополнительным средствам обучения, в том числе электронным);
- оценивать рациональность своих действий, давать им качественную характеристику.

Совместная деятельность:

- участвовать в совместной деятельности: распределять работу между членами группы (например, в случае решения задач, требующих перебора большого количества вариантов, приведения примеров и контрпримеров); согласовывать мнения в ходе поиска доказательств, выбора рационального способа, анализа информации;
- осуществлять совместный контроль и оценку выполняемых действий, предвидеть возможность возникновения ошибок и трудностей, предусматривать пути их предупреждения.

Предметные результаты

1 класс

Числа и арифметические действия с ними

К концу обучения в первом классе обучающийся научится:

- сравнивать группы предметов с помощью составления пар: больше, меньше, столько же, больше (меньше) на ...;
- объединять предметы в единое целое по заданному признаку, находить искомую часть группы предметов;
- изображать числа совокупностями точек, костями домино, точками на числовом отрезке и т. д.;
- читать, записывать, сравнивать, упорядочивать числа от 0 до 20;
- пересчитывать различные объекты, устанавливать порядковый номер объекта;

- различать число и цифру;
- находить числа, большие/меньшие данного числа на заданное число;
- устанавливать прямую и обратную последовательность чисел в числовом ряду, предыдущее и последующее число, считать предметы в прямом и обратном порядке в пределах 100 (последовательно, двойками, тройками, ..., девятками, десятками);
- сравнивать числа и записывать результат сравнения с помощью знаков $=$, $>$, $<$;
- применять правила сравнения чисел в пределах 100;
- называть и различать компоненты действий сложения (слагаемые, сумма) и вычитания (уменьшаемое, вычитаемое, разность);
- понимать смысл действий сложения и вычитания, обосновывать выбор этих действий при решении задач;
- определять и называть компоненты действий сложения (слагаемые, сумма) и вычитания (уменьшаемое, вычитаемое, разность);
- моделировать действия сложения и вычитания с помощью графических моделей;
- устанавливать взаимосвязь между частью и целым по заданному разбиению на основе взаимосвязи между частью и целым;
- применять правила нахождения части и целого;
- называть состав чисел в пределах 20 (на уровне автоматизированного навыка) и использовать его при выполнении действий сложения

- и вычитания, основываясь на взаимосвязи между частью и целым;
- складывать и вычитать группы предметов, числа (в пределах 100 без перехода через десяток, в пределах 20 с переходом через десяток) и величины, записывать результат с помощью математической символики;
- выполнять сравнение, сложение и вычитание с числом 0;
- применять алгоритмы сложения и вычитания натуральных чисел (с помощью моделей, числового отрезка, по частям);
- применять правила разностного сравнения чисел;
- записывать и читать двузначные числа, представлять их в виде суммы десятков и единиц.

Обучающийся получит возможность научиться:

- выделять группы предметов или фигур, обладающих общим свойством, составлять группы предметов по заданному свойству (признаку), выделять части группы;
- соединять группы предметов в одно целое (сложение), удалять части группы предметов (вычитание);
- применять переместительное свойство сложения групп предметов;
- самостоятельно выявлять смысл действий сложения и вычитания, их простейшие свойства и взаимосвязь между ними;

- проводить аналогию сравнения, сложения и вычитания групп предметов со сравнением, сложением и вычитанием величин;
- изображать сложение и вычитание с помощью групп предметов и на числовом отрезке;
- применять зависимость изменения результатов сложения и вычитания от изменения компонентов для упрощения вычислений;
- выполнять сравнение, сложение и вычитание с римскими цифрами;
- распознавать алфавитную нумерацию, «волшебные» цифры;
- устанавливать аналогию между десятичной системой записи чисел и десятичной системой мер.

Текстовые задачи

Обучающийся научится:

- решать простые (в одно действие) задачи на смысл сложения и вычитания и разностное сравнение (содержащие отношения «больше (меньше) на ...»), выделять условие и требование (вопрос);
- решать задачи, обратные данным;
- составлять выражения к простым задачам на сложение, вычитание и разностное сравнение;
- записывать решение и ответ на вопрос задачи;
- складывать и вычитать изученные величины при решении задач;
- решать составные задачи в 2 действия на сложение, вычитание и разностное сравнение;

- строить наглядные модели простых и составных текстовых задач в 1–2 действия (схемы, схематические рисунки и др.);
- анализировать задачи в 1–2 действия на сложение, вычитание и разностное сравнение.

Обучающийся получит возможность научиться:

- решать задачи изученных типов с некорректными формулировками (лишними и неполными данными, нереальными условиями);
- составлять задачи по картинкам, схемам и схематическим рисункам;
- самостоятельно находить и обосновывать способы решения задач на сложение, вычитание и разностное сравнение;
- находить и обосновывать различные способы решения задач;
- анализировать, составлять схемы, планировать и реализовывать ход решения задач в 3–4 действия на сложение, вычитание и разностное сравнение чисел в пределах 100;
- соотносить полученный результат с условием задачи, оценивать его правдоподобие.

Пространственные отношения и геометрические фигуры

Обучающийся научится:

- у сравнивать объекты по длине, устанавливая между ними соотношение длиннее/короче (выше/ниже, шире/уже, толще/тоньше);
- устанавливать между объектами соотношения: слева/справа, дальше/ближе, между, перед/за, над/под;

- распознавать геометрические фигуры: круг, треугольник, прямоугольник (квадрат), отрезок — и называть геометрические формы в окружающем мире: круг, квадрат, треугольник, прямоугольник, куб, шар, параллелепипед, пирамида, цилиндр, конус;
- сравнивать фигуры по форме и размеру (визуально), устанавливать равенство и неравенство геометрических фигур;
- составлять фигуры из частей и разбивать фигуры на части;
- строить и обозначать точки и линии (кривые, прямые, ломаные, замкнутые и незамкнутые);
- у строить и обозначать треугольник и четырехугольник, называть их
- вершины и стороны;
- строить и обозначать отрезок, измерять длину отрезка, выражать длину в сантиметрах и дециметрах, строить отрезок заданной длины с помощью линейки;
- объединять простейшие геометрические фигуры и находить их пересечение.

Обучающийся получит возможность научиться:

- выполнять преобразования моделей геометрических фигур по заданной инструкции (форма, размер, цвет);
- выделять области и границы геометрических фигур, различать окружность и круг, устанавливать положение точки внутри области, на границе, вне области;

- конструировать фигуры из палочек, преобразовывать их.

Величины и зависимости между ними

Обучающийся научится:

- распознавать, сравнивать (непосредственно) и упорядочивать величины (длина, масса, объем);
- у измерять длину, массу и объем с помощью произвольной мерки, понимать необходимость использования общепринятых мерок, пользоваться единицами измерения длины — 1 см, 1 дм; массы — 1 кг; объема (вместимости) — 1 л;
- преобразовывать единицы длины на основе соотношения между ними, выполнять их сложение и вычитание;
- наблюдать зависимости между компонентами и результатами сложения и вычитания;
- использовать простейшую градуированную шкалу (числовой отрезок) для выполнения действий с числами.

Обучающийся получит возможность научиться:

- наблюдать зависимость результата измерения величин (длина, масса, объем) от выбора мерки;
- наблюдать зависимости между компонентами и результатами сложения и вычитания, фиксировать их в речи, использовать для упрощения решения задач и примеров.

Алгебраические представления

Обучающийся научится:

- читать и записывать простейшие числовые и буквенные выражения без скобок с действиями на сложение и вычитание;
- читать и записывать простейшие равенства и неравенства с помощью
- знаков $>$, $<$, $=$.
- записывать взаимосвязи между сложением и вычитанием с помощью буквенных равенств вида $a + b = c$, $b + a = c$, $c - a = b$, $c - b = a$;
- решать и комментировать ход решения уравнений вида $a + x = b$, $a - x = b$, $x - a = b$ ассоциативным способом (на основе взаимосвязи между частью и целым).

Обучающийся получит возможность научиться:

- самостоятельно находить способы решения простейших уравнений на сложение и вычитание;
- комментировать решение уравнений изученного вида, называя компоненты действий сложения и вычитания;
- записывать в буквенном виде переместительное свойство сложения и свойства нуля.

Математический язык и элементы логики

Обучающийся научится:

- распознавать, читать и применять символы математического языка:
- цифры, буквы, знаки сравнения, сложения и вычитания;
- использовать изученные символы математического языка для построения высказываний;

- распознавать верные (истинные) и неверные (ложные) утверждения относительно заданного набора объектов/предметов.

Обучающийся получит возможность научиться:

- обосновывать свои суждения, используя изученные в 1 классе правила и свойства;
- самостоятельно строить и осваивать приемы решения задач логического характера в соответствии с программой 1 класса.

Работа с математической информацией и анализ данных

Обучающийся научится:

- анализировать объекты, описывать их свойства (цвет, форма, размер, материал, назначение, расположение, количество и др.), сравнивать объекты (числа, геометрические фигуры) и группы объектов по свойствам;
- группировать объекты по заданному признаку; находить и называть
- закономерности в ряду объектов повседневной жизни;
- распределять объекты на две группы по заданному основанию;
- искать, организовывать и передавать информацию в соответствии с
- познавательными задачами;
- устанавливать в простейших случаях соответствие информации реальным условиям;
- читать несложные таблицы, различать строки и столбцы таблицы, вносить данное в таблицу, извлекать данное/данные из таблицы,

осуществлять поиск закономерности размещения объектов в таблице (чисел, фигур, символов);

- выполнять в простейших случаях систематический перебор вариантов;
- находить информацию по заданной теме в учебнике;
- работать в материальной и информационной среде начального общего образования (в том числе с учебными моделями) в соответствии с содержанием учебного предмета «Математика. 1 класс».

Обучающийся получит возможность научиться:

- находить информацию по заданной теме в разных источниках (справочнике, энциклопедии и др.);
- составлять портфолио ученика 1 класса.

2 класс

Числа и арифметические действия с ними

К концу обучения **во втором классе** обучающийся научится:

- читать, записывать, сравнивать, упорядочивать числа в пределах 1000;
- устанавливать и соблюдать порядок при вычислении значения числового выражения в 3–4 действия (со скобками/без скобок) на основе знания правил порядка выполнения действий, содержащего действия сложения и вычитания в пределах 1000;
- выполнять арифметические действия: сложение и вычитание, в пределах 100 — устно и

письменно; умножение и деление в пределах 90с использованием таблицы умножения;

- применять приемы устного сложения и вычитания двузначных чисел;
- выполнять запись сложения и вычитания двузначных чисел «в столбик»;
- складывать и вычитать двузначные и трехзначные числа (все случаи);
- читать, записывать, упорядочивать и сравнивать трехзначные числа, представлять их в виде суммы сотен, десятков и единиц (десятичный состав);
- выполнять вычисления по программе, заданной скобками;
- определять порядок выполнения действий в выражениях, содержащих сложение и вычитание, умножение и деление (со скобками и без них);
- использовать сочетательное свойство сложения, вычитание суммы из числа, вычитание числа из суммы для рационализации вычислений;
- понимать смысл действий умножения и деления, обосновывать выбор этих действий при решении задач;
- выполнять умножение и деление натуральных чисел, применять знаки умножения и деления (\cdot , $:$), называть и различать компоненты действий умножения (множители, произведение) и деления (делимое, делитель, частное), устанавливать взаимосвязь между ними;

- выполнять частные случаи умножения и деления чисел с 0 и 1;
- проводить кратное сравнение чисел (больше в ..., меньше в ...), называть делители и кратные;
- применять частные случаи умножения и деления с 0 и 1;
- применять переместительное свойство умножения;
- находить результаты табличного умножения и деления с помощью квадратной таблицы умножения;
- использовать сочетательное свойство умножения, умножать и делить на 10 и на 100, умножать и делить круглые числа;
- вычислять значения числовых выражений с изученными натуральными числами, содержащих 3–4 действия (со скобками и без скобок), на основе знания правил порядка выполнения действий;
- использовать свойства арифметических действий для рационализации вычислений;
- проверять правильность вычислений;
- выполнять деление с остатком с помощью моделей, находить компоненты деления с остатком, взаимосвязь между ними, выполнять алгоритм деления с остатком, проводить проверку деления с остатком;
- выполнять арифметические действия: устно — сложение, вычитание, умножение и деление чисел в пределах 1000 в случаях, сводимых к действиям в пределах 100;

- находить неизвестный компонент сложения, вычитания;
- выполнять арифметические действия: письменно — сложение и вычитание чисел в пределах 1000, находить число большее/меньшее данного числа на заданное число, большее данного числа в заданное число раз.

Обучающийся получит возможность научиться:

- *строить графические модели трехзначных чисел и действий с ними, выражать их в различных единицах счета и на этой основе видеть аналогию между десятичной системой записи чисел и десятичной системой мер;*
- *самостоятельно выводить приемы и способы умножения и деления чисел;*
- *графически интерпретировать умножение, деление и кратное сравнение чисел, свойства умножения и деления;*
- *видеть аналогию взаимосвязей между компонентами и результатами действий сложения и вычитания и действий умножения и деления.*

Текстовые задачи

Обучающийся научится:

- решать простые задачи на смысл умножения и деления (на равные части и по содержанию), выполнять их краткую запись с помощью таблиц;
- решать простые задачи на кратное сравнение (содержащие отношения «больше (меньше) в ...»);

- составлять (дополнять) текстовую задачу;
- составлять несложные выражения и решать взаимно обратные задачи на умножение, деление и кратное сравнение;
- анализировать простые и составные задачи в 2–3 действия на все арифметические действия в пределах 1000: представлять задачу (краткая запись, рисунок, таблица или другая модель); планировать ход решения текстовой задачи, оформлять его в виде арифметического действия/действий, записывать ответ;
- строить графические модели и таблицы, планировать и реализовывать решение;
- выполнять при решении задач арифметические действия с изученными величинами;
- решать задачи на вычисление длины ломаной; периметра треугольника и четырехугольника; площади и периметра прямоугольника и квадрата.

Обучающийся получит возможность научиться:

- решать простейшие текстовые задачи с буквенными данными;
- составлять буквенные выражения по тексту задач и графическим моделям и, наоборот, составлять текстовые задачи к заданным буквенным выражениям;
- решать задачи изученных типов с некорректными формулировками (лишними и неполными данными, нереальными условиями);

- моделировать и решать текстовые задачи в 4–5 действий на все арифметические действия в пределах 1000;
- самостоятельно находить и обосновывать способы решения задач на умножение, деление и кратное сравнение;
- находить и обосновывать различные способы решения задачи;
- устанавливать аналогию решения задач с внешне различными фабулами;
- у соотносить полученный результат с условием задачи, оценивать
- его правдоподобие;
- решать задачи на нахождение «задуманного числа», содержащие 3–4 шага.

Пространственные отношения и геометрические фигуры

Обучающийся научится:

- распознавать, обозначать и проводить с помощью линейки прямую, луч, отрезок;
- выполнять измерение длин реальных объектов с помощью линейки; находить длины реальных объектов, длину отрезка, длину ломаной состоящей из двух-трех звеньев, периметр прямоугольника (квадрата), многоугольника;
- различать и называть геометрические фигуры: прямой угол; ломаную, многоугольник; выделять среди четырехугольников прямоугольники, квадраты; выделять прямоугольник и квадрат среди других фигур с помощью чертежного угольника;

- на бумаге в клетку изображать ломаную, многоугольник; чертить прямой угол, прямоугольник с заданными длинами сторон; использовать для выполнения построений линейку, угольник;
- вычислять площадь прямоугольника;
- распознавать прямоугольный параллелепипед и куб, их вершины, грани, ребра;
- строить с помощью циркуля окружность, различать окружность, круг, обозначать и называть их центр, радиус, диаметр;
- выражать длины в различных единицах измерения: миллиметр, сантиметр, дециметр, метр, километр;
- определять по готовому чертежу площадь геометрической фигуры с помощью данной мерки; сравнивать фигуры по площади непосредственно и с помощью измерения;
- выражать площади фигур в различных единицах измерения: квадратный сантиметр, квадратный дециметр, квадратный метр;
- преобразовывать, сравнивать, складывать и вычитать однородные геометрические величины.

Обучающийся получит возможность научиться:

- *самостоятельно выявлять свойства геометрических фигур;*
- *распознавать и называть прямой, острый и тупой углы;*
- *определять пересекающиеся, параллельные и перпендикулярные прямые;*

- *вычерчивать узоры из окружностей с помощью циркуля;*
- *составлять фигуры из частей и разбивать фигуры на части, находить пересечение геометрических фигур;*
- *вычислять площади фигур, составленных из прямоугольников и квадратов;*
- *находить объем прямоугольного параллелепипеда и объем куба, используя единицы объема (кубический сантиметр, кубический дециметр, кубический метр) и соотношения между ними.*

Величины и зависимости между ними

Обучающийся научится:

- использовать при выполнении практических заданий единицы величин длины (сантиметр, дециметр, метр), массы (килограмм), времени (минута, час), стоимости (рубль, копейка); преобразовывать одни единицы данных величин в другие;
- определять с помощью измерительных инструментов длину; определять время с помощью часов; выполнять прикидку и оценку результата измерений; сравнивать величины длины, массы, времени, стоимости, устанавливая между ними соотношение «больше/меньше на»;
- различать понятия величины и единицы измерения величины;
- распознавать, сравнивать (непосредственно) и упорядочивать величины: длина, площадь, объем;

- измерять площадь и объем по готовому чертежу с помощью произвольной мерки, пользоваться в ряду изученных единиц новыми единицами измерения длины — 1 мм, 1 см, 1 дм, 1 м, 1 км; единицами измерения площади — 1 мм², 1 см², 1 дм², 1 м²; объема — 1 мм³, 1 см³, 1 дм³, 1 м³;
- преобразовывать изученные единицы длины, площади и объема на основе соотношений между однородными единицами измерения, сравнивать их, выполнять сложение и вычитание;
- наблюдать зависимость результата измерения величин (длина, площадь, объем) от выбора мерки; выражать наблюдаемые зависимости в речи и с помощью формул ($S = a \cdot b$; $V = (a \cdot b) \cdot c$); использовать единицы измерения времени: сутки, час, минута — для решения задач, преобразовывать их, сравнивать и выполнять арифметические действия с ними; определять время по часам.

Обучающийся получит возможность научиться:

- *делать самостоятельный выбор удобной единицы измерения длины, площади и объема для конкретной ситуации;*
- *наблюдать в простейших случаях зависимости между переменными величинами с помощью таблиц;*
- *устанавливать зависимость между компонентами и результатами умножения и деления, фиксировать их в речи, использовать для упрощения решения задач и примеров.*

Алгебраические представления

Обучающийся научится:

- читать и записывать числовые и буквенные выражения, содержащие действия сложения, вычитания, умножения и деления (со скобками и без скобок);
- находить значения простейших буквенных выражений при заданных значениях букв;
- записывать взаимосвязи между умножением и делением с помощью буквенных равенств вида $a \cdot b = c$, $b \cdot a = c$, $c : a = b$, $c : b = a$;
- записывать в буквенном виде изучаемые свойства арифметических действий:

$a + b = b + a$ — переместительное свойство сложения;

$(a + b) + c = a + (b + c)$ — сочетательное свойство сложения;

$a \cdot b = b \cdot a$ — переместительное свойство умножения;

$(a \cdot b) \cdot c = a \cdot (b \cdot c)$ — сочетательное свойство умножения;

$(a + b) \cdot c = a \cdot c + b \cdot c$ — распределительное свойство умножения

(умножение суммы на число);

$(a + b) - c = (a - c) + b = a + (b - c)$ — вычитание числа из суммы;

$a - (b + c) = a - b - c$ — вычитание суммы из числа;

$(a + b) : c = a : c + b : c$ — деление суммы на число и др.;

у решать и комментировать ход решения уравнений вида $a \cdot x = b$,

$x \cdot a = b$, $a : x = b$, $x : a = b$ ассоциативным способом (на основе взаимосвязи между сторонами и площадью прямоугольника).

Обучающийся получит возможность научиться:

- *самостоятельно выявлять и записывать в буквенном виде свойства чисел и действий с ними;*
- *комментировать решение простых уравнений всех изученных видов, называя компоненты действий.*

Математический язык и элементы логики

Обучающийся научится:

- находить общий признак группы математических объектов (чисел, величин, геометрических фигур);
- находить закономерность в ряду объектов (чисел, геометрических фигур);
- сравнивать группы объектов (находить общее, различное);
- обнаруживать модели геометрических фигур в окружающем мире;
- подбирать примеры, подтверждающие суждение, ответ;
- распознавать, читать и применять новые символы математического языка: знаки умножения и деления, скобки; обозначать геометрические фигуры (точку, прямую, луч, отрезок, угол, ломаную, треугольник, четырехугольник и др.);

- распознавать верные (истинные) и неверные (ложные) утверждения со словами «все», «каждый»;
- строить простейшие высказывания вида «верно/неверно, что ...», «не», «если ..., то ...», «все», «каждый»;
- проводить одно-двухшаговые логические рассуждения и делать выводы;
- определять истинность и ложность высказываний об изученных числах и величинах и их свойствах;
- устанавливать в простейших случаях закономерности (например, правило, по которому составлена последовательность, заполнена таблица, продолжать последовательность, восстанавливать пропущенные в ней элементы, заполнять пустые клетки таблицы и др.).

Обучающийся получит возможность научиться:

- обосновывать свои суждения, используя изученные во 2 классе правила и свойства, делать логические выводы;
- самостоятельно строить и осваивать приемы решения задач логического характера в соответствии с программой 2 класса.

Работа с информацией и анализ данных

Обучающийся научится:

- представлять информацию в заданной форме: дополнять текст задачи числами, заполнять строку/столбец таблицы, указывать числовые

данные на рисунке (изображении геометрических фигур);

- читать и заполнять таблицы в соответствии с заданным правилом, анализировать данные таблицы;
- составлять последовательности (цепочки) предметов, чисел, фигур и др. по заданному правилу;
- определять операцию, объект и результат операции;
- выполнять прямые и обратные операции над предметами, фигурами, числами;
- отыскивать неизвестные: объект операции, выполняемую операцию, результат операции;
- исполнять алгоритмы различных видов (линейные, разветвленные и циклические), записанные в виде программ действий разными способами (блок-схемы, планы действий и др.);
- выполнять упорядоченный перебор вариантов с помощью таблиц и дерева возможностей;
- находить информацию по заданной теме в разных источниках (учебнике, справочнике, энциклопедии и др.);
- работать в материальной и информационной среде начального общего образования (в том числе с учебными моделями) в соответствии с содержанием учебного предмета.

Обучающийся получит возможность научиться:

- *самостоятельно составлять алгоритмы и записывать их в виде блок-схем и планов действий;*

- *сбирать и представлять информацию в справочниках, энциклопедиях, контролируемом пространстве Интернета о продолжительности жизни различных животных и растений, их размерах, составлять по полученным данным свои собственные задачи на все четыре арифметических действия;*
- *стать соавтором «Задачника 2 класса», составленного из лучших задач, придуманных самими учащимися;*
- *составлять портфолио ученика 2 класса.*

3 класс

Числа и арифметические действия с ними

К концу обучения в третьем классе обучающийся научится:

- считать тысячами, называть разряды и классы: класс единиц, класс тысяч, класс миллионов и т. д.;
- называть, читать, записывать, сравнивать, упорядочивать, складывать и вычитать многозначные числа (в пределах 1 000 000 000 000), представлять натуральное число в виде суммы разрядных слагаемых;
- выполнять арифметические действия: сложение и вычитание в пределах 100 — устно; умножение и деление на однозначное число в пределах 100 — устно и письменно;
- устанавливать и соблюдать порядок действий при вычислении значения числового выражения (со скобками/без скобок), содержащего

арифметические действия сложения, вычитания, умножения и деления;

- находить число большее/меньшее данного числа на заданное число, в заданное число раз;
- называть, находить долю величины (половина, четверть);
- сравнивать величины, выраженные долями;
- выполнять действия умножения и деления с числами 0 и 1;
- деление с остатком;
- умножать и делить числа на 10, 100, 1000 и т. д., умножать и делить (без остатка) круглые числа в случаях, сводимых к делению в пределах 100;
- умножать многозначные числа (все случаи), записывать умножение «в столбик»;
- делить многозначное число на однозначное, записывать деление «углом»;
- проверять правильность выполнения действий с многозначными числами, используя алгоритм, обратное действие, вычисление на калькуляторе;
- складывать, вычитать, умножать и делить устно многозначные числа в случаях, сводимых к действиям в пределах 100;
- выполнять частные случаи всех арифметических действий с 0 и 1 на множестве многозначных чисел;
- распространять изученные свойства арифметических действий на множество многозначных чисел;
- вычислять значения числовых выражений с изученными натуральными числами,

содержащих 4–5 действий (со скобками и без скобок), на основе знания правил порядка выполнения действий;

- упрощать вычисления с многозначными числами на основе свойств арифметических действий;
- использовать при вычислениях переместительное и сочетательное свойства сложения;
- находить неизвестный компонент арифметического действия.

Обучающийся получит возможность научиться:

- *самостоятельно строить и использовать алгоритмы изученных случаев устных и письменных действий с многозначными числами;*
- *выражать многозначные числа в различных укрупненных единицах счета;*
- *видеть аналогию между десятичной системой записи натуральных чисел и десятичной системой мер.*

Текстовые задачи

Обучающийся научится:

- анализировать и решать текстовые задачи в 2–4 действия с многозначными числами всех изученных видов, строить графические модели и таблицы, планировать и реализовывать ход решения, пояснять ход решения, искать разные способы решения, соотносить полученный результат с условием задачи и оценивать его правдоподобие, проверять вычисления;
- решать задачи на равномерные процессы (т. е. содержащие зависимость между величинами

вида $a = b \cdot c$): путь — скорость — время (задачи на движение), объем выполненной работы — производительность труда — время (задачи на работу), стоимость — цена товара — количество товара (задачи на стоимость) и др.;

- решать задачи на определение начала, конца и продолжительности события;
- решать задачи на вычисление площадей фигур, составленных из прямоугольников и квадратов;
- решать задачи на нахождение чисел по их сумме и разности;
- решать задачи всех изученных типов с буквенными данными и наоборот, составлять текстовые задачи к заданным буквенным выражениям;
- видеть аналогию решения текстовых задач с внешне различными фабулами, но единым математическим способом решения;
- самостоятельно составлять собственные задачи изучаемых типов по заданной математической модели — числовому и буквенному выражению, схеме, таблице;
- при решении задач выполнять все арифметические действия с изученными величинами.

Обучающийся получит возможность научиться:

- *самостоятельно строить и использовать алгоритмы изучаемых случаев решения текстовых задач;*
- *классифицировать простые задачи изученных типов по типу модели;*

- *применять общий способ анализа и решения составной задачи (аналитический, синтетический, аналитико-синтетический);*
- *анализировать, моделировать и решать текстовые задачи в 5–6 действий на все арифметические действия в пределах 1 000 000;*
- *решать нестандартные задачи по изучаемым темам.*

Пространственные отношения и геометрические фигуры

Обучающийся научится:

- выполнять на клетчатой бумаге перенос фигур на данное число клеток в данном направлении;
- определять симметрию точек и фигур относительно прямой, опираясь на существенные признаки симметрии;
- строить на клетчатой бумаге симметричные фигуры относительно прямой;
- конструировать прямоугольник из данных фигур (квадратов); делить прямоугольник, многоугольник на заданные части;
- определять и называть фигуры, имеющие ось симметрии;
- распознавать и называть прямоугольный параллелепипед, куб, их вершины, ребра и грани;
- находить периметр прямоугольника (квадрата), площадь прямоугольника (квадрата), используя правило/алгоритм;
- находить по формулам объем прямоугольного параллелепипеда и объем куба;

- находить площади фигур, составленных из квадратов и прямоугольников;
- сравнивать фигуры по площади (наложение, сопоставление числовых значений);
- читать и записывать изученные геометрические величины, выполнять перевод из одних единиц длины в другие, сравнивать их значения, складывать, вычитать, умножать и делить на натуральное число.

Обучающийся получит возможность научиться:

- *строить развертки и предметные модели куба и прямоугольного параллелепипеда;*
- *находить площади поверхностей прямоугольного параллелепипеда и куба;*
- *самостоятельно выводить изучаемые свойства геометрических фигур;*
- *использовать измерения для самостоятельного открытия свойств геометрических фигур.*

Величины и зависимости между ними

Обучающийся научится:

- сравнивать величины длины, площади, массы, времени, стоимости, устанавливая между ними соотношение «больше/меньше на/в»;
- использовать при выполнении практических заданий и решении задач единицы: длины (миллиметр, сантиметр, дециметр, метр, километр), массы (грамм, килограмм), времени (минута, час, секунда), стоимости (копейка, рубль); преобразовывать одни единицы данной величины в другие;

- знать и использовать при решении задач и в практических ситуациях (покупка товара, определение времени, выполнение расчетов) соотношение между величинами; выполнять сложение и вычитание однородных величин, умножение и деление величины на однозначное число;
- распознавать, сравнивать и упорядочивать величину — время; использовать единицы измерения времени: 1 год, 1 месяц, 1 неделя, 1 сутки, 1 час, 1 минута, 1 секунда — для решения задач, преобразовывать их, сравнивать и выполнять арифметические действия с ними;
- определять с помощью цифровых и аналоговых приборов, измерительных инструментов длину, массу, время; выполнять прикидку и оценку результата измерений; определять продолжительность события;
- определять время по часам, называть месяцы и дни недели, пользоваться календарем;
- пользоваться в ряду изученных единиц новыми единицами массы:
- 1 г, 1 кг, 1 ц, 1 т; преобразовывать их, сравнивать и выполнять арифметические действия с ними;
- наблюдать зависимости между величинами с помощью таблиц и моделей движения на координатном луче, фиксировать зависимости в речи и с помощью формул (формула пути $s = v \cdot t$ и ее аналоги: формула стоимости $C = a \cdot x$, формула работы $A = w \cdot t$ и др.; формулы

- периметра и площади прямоугольника: $P = (a + b) \cdot 2$ и $S = a \cdot b$;
- периметра и площади квадрата: $P = 4 \cdot a$ и $S = a \cdot a$; объема прямоугольного параллелепипеда $V = a \cdot b \cdot c$; объема куба $V = a \cdot a \cdot a$ и др.);
 - строить обобщенную формулу произведения $a = b \cdot c$, описывающую равномерные процессы;
 - строить модели движения объектов на числовом отрезке, наблюдать зависимости между величинами, описывающими движение, строить формулы этих зависимостей;
 - составлять и сравнивать несложные выражения с переменной, находить в простейших случаях их значения при заданных значениях переменной;
 - применять зависимости между компонентами и результатами арифметических действий для сравнения выражений.

Обучающийся получит возможность научиться:

- *создавать и представлять свой проект по истории развития представлений об измерении времени, об истории календаря, об особенностях юлианского и григорианского календарей и др.;*
- *наблюдать зависимости между переменными величинами с помощью таблиц, числового луча, выражать их в несложных случаях с помощью формул;*
- *самостоятельно строить шкалу с заданной ценой деления, координатный луч; строить формулу расстояния между точками координатного луча, формулу зависимости*

координаты движущейся точки от времени движения и др.;

- *определять по формулам вида $x = a + bt$, $x = a - bt$, выражающим зависимость координаты x движущейся точки от времени движения t .*

Алгебраические представления

Обучающийся научится:

- записывать в буквенном виде свойства арифметических действий на множестве многозначных чисел;
- решать простые уравнения вида $a + x = b$, $a - x = b$, $x - a = b$, $a \cdot x = b$, $a : x = b$, $x : a = b$ с комментированием по компонентам действий;
- решать составные уравнения, сводящиеся к цепочке простых (2 шага), и комментировать ход решения по компонентам действий;
- применять формулу деления с остатком $a = b \cdot c + r$, $r < b$, для проверки правильности выполнения данного действия на множестве многозначных чисел.

Обучающийся получит возможность научиться:

- *читать и записывать выражения, содержащие 2–3 арифметических действия, начиная с названия последнего действия;*
- *самостоятельно выявлять и записывать в буквенном виде формулу деления с остатком $a = b \cdot c + r$, $r < b$;*
- *на основе общих свойств арифметических действий в несложных случаях;*
- *определять множество корней нестандартных уравнений;*

- *упрощать буквенные выражения.*

Математический язык и элементы логики

Обучающийся научится:

- применять символическую запись многозначных чисел, обозначать их разряды и классы, изображать пространственные фигуры;
- распознавать, читать и применять новые символы математического языка: обозначение множества и его элементов, знаки;
- задавать множества свойством и перечислением их элементов;
- устанавливать принадлежность множеству его элементов, равенство и неравенство множеств, определять, является ли одно из множеств подмножеством другого множества;
- находить пустое множество, объединение и пересечение множеств;
- изображать с помощью диаграммы Эйлера — Венна отношения между множествами и их элементами, операции над множествами;
- различать высказывания и предложения, не являющиеся высказываниями;
- определять в простейших случаях истинность и ложность высказываний; строить простейшие высказывания с помощью логических связок и слов «верно/неверно, что...», «не», «если..., то...», «каждый», «все», «найдется», «всегда», «иногда», формулировать утверждение (вывод), строить логические рассуждения (одно-двухшаговые), в том числе с использованием изученных связок.

Обучающийся получит возможность научиться:

- обосновывать свои суждения, используя изученные в 3 классе правила и свойства, делать логические выводы;
- обосновывать в несложных случаях высказывания общего вида и высказывания о существовании, основываясь на здравом смысле;
- исследовать переместительное и сочетательное свойства объединения и пересечения множеств, записывать их с помощью математических символов и устанавливать аналогию этих свойств с переместительным и сочетательным свойствами сложения и умножения;
- решать логические задачи с использованием диаграмм Эйлера — Венна;
- строить (под руководством взрослого и самостоятельно) и осваивать приемы решения задач логического характера в соответствии с программой 3 класса.

Работа с информацией и анализ данных

Обучающийся научится:

- извлекать и использовать информацию, представленную в таблицах с данными о реальных процессах и явлениях окружающего мира (например, расписание, режим работы), в предметах повседневной жизни (например, ярлык, этикетка);
- структурировать информацию: заполнять простейшие таблицы по образцу;

- использовать таблицы для анализа, представления и систематизации данных; интерпретировать данные таблиц;
- читать и интерпретировать информацию, представленную в виде линейных и столбчатых диаграмм;
- составлять план выполнения учебного задания и следовать ему; выполнять действия по алгоритму;
- классифицировать объекты по одному-двум признакам;
- сравнивать математические объекты (находить общее, различное, уникальное);
- выбирать верное решение математической задачи;
- классифицировать элементы множества по свойству;
- находить информацию по заданной теме в разных источниках (учебнике, справочнике, энциклопедии, контролируемом пространстве Интернета и др.);
- выполнять проектные работы по темам: «Из истории натуральных чисел», «Из истории календаря»;
- планировать поиск информации в справочниках, энциклопедиях, контролируемом пространстве Интернета;
- оформлять и представлять результаты выполнения проектных работ;
- выполнять творческие работы по теме «Красота и симметрия в жизни»;

- работать в материальной и информационной среде начального общего образования (в том числе с учебными моделями) в соответствии с содержанием учебного предмета.

Обучающийся получит возможность научиться:

- *выполнять под руководством взрослого внеклассные проектные работы, собирать информацию в литературе, справочниках, энциклопедиях, контролируемых интернет-источниках, представлять информацию, используя имеющиеся технические средства;*
- *пользуясь информацией, найденной в различных источниках, составлять свои собственные задачи по программе 3 класса, стать соавтором «Задачника 3 класса», в который включаются лучшие задачи, придуманные учащимися;*
- *составлять портфолио ученика 3 класса.*

4 класс

Числа и арифметические действия с ними

К концу обучения в четвертом классе обучающийся научится:

- читать, записывать, сравнивать, упорядочивать многозначные числа;
- находить число большее/меньшее данного числа на заданное число, в заданное число раз;
- выполнять арифметические действия: сложение и вычитание с многозначными числами письменно (в пределах 100 — устно); умножение и деление многозначного числа на однозначное, двузначное, трехзначное число письменно (в

пределах 100 — устно); деление с остатком — письменно (в пределах 1000);

- выполнять оценку и прикидку суммы, разности, произведения, частного;
- вычислять значение числового выражения (со скобками/без скобок), содержащего действия сложения, вычитания, умножения, деления с многозначными числами в пределах 1 000 000 000, в 4–6 действий на основе знания правил порядка выполнения действий;
- использовать при вычислениях изученные свойства арифметических действий;
- выполнять прикидку результата вычислений; осуществлять проверку полученного результата с помощью алгоритма по критериям: достоверность (реальность), соответствие правилу/алгоритму, а также с помощью обратного действия, оценки, прикидки результата, вычисления на калькуляторе;
- называть доли, наглядно изображать с помощью геометрических фигур и на числовом луче, сравнивать доли, находить долю величины, величину по ее доле;
- находить часть числа, число по его части и часть, которую одно число составляет от другого;
- находить неизвестный компонент арифметического действия;
- читать и записывать дроби, наглядно изображать их с помощью геометрических фигур и на числовом луче, сравнивать дроби с одинаковыми

знаменателями и дроби с одинаковыми числителями;

- складывать и вычитать дроби с одинаковыми знаменателями;
- читать и записывать смешанные дроби, наглядно изображать их с помощью геометрических фигур и на числовом луче, выделять целую часть из неправильной дроби, представлять смешанную дробь в виде неправильной дроби, складывать и вычитать смешанные дроби (с одинаковыми знаменателями дробной части);
- распространять изученные свойства арифметических действий на множество дробей.

Обучающийся получит возможность научиться:

- *самостоятельно строить и использовать алгоритмы изученных случаев устных и письменных действий с многозначными числами, дробями и смешанными дробями;*
- *выполнять деление круглых чисел (с остатком); правил решения задач на части;*
- *создавать и представлять свой проект по истории развития представлений о дробях и действий с ними;*
- *решать примеры на порядок действий с дробными числовыми выражениями;*
- *составлять и решать собственные примеры на изученные случаи действий с числами.*

Текстовые задачи

Обучающийся научится:

- самостоятельно анализировать задачи, строить модели, планировать и реализовывать решения,

пояснять ход решения, проводить поиск разных способов решения, соотносить полученный результат с условием задачи, оценивать его правдоподобие, решать задачи с вопросами;

- использовать при решении текстовых задач и в практических ситуациях соотношения между скоростью, временем и пройденным путем, между производительностью, временем и объемом работы;
- определять с помощью цифровых и аналоговых приборов массу предмета, температуру (например, воды, воздуха в помещении), скорость движения транспортного средства; определять с помощью измерительных сосудов вместимость; выполнять прикидку и оценку результата измерений;
- решать текстовые задачи в 2–5 действий с натуральными числами на смысл арифметических действий, разностное и кратное сравнение, равномерные процессы (вида $a = bc$);
- выбирать при решении подходящие способы вычисления, сочетая устные и письменные вычисления и используя, при необходимости, вычислительные устройства, оценивать полученный результат по критериям: достоверность/реальность, соответствие условию;
- решать практические задачи, связанные с повседневной жизнью (на покупки, движение и т.п.), в том числе с избыточными данными, находить недостающую информацию (например, из таблиц, схем), находить и оценивать

- различные способы решения, использовать подходящие способы проверки;
- решать задачи на приведение к единице (четвертое пропорциональное);
 - решать простые и составные задачи в 2–5 действий на сложение, вычитание и разностное сравнение дробей;
 - решать задачи на нахождение доли числа и числа по его доле;
 - решать три типа задач на дроби: нахождение части от числа, числа по его части и дроби, которую одно число составляет от другого;
 - у решать задачи на одновременное равномерное движение двух объектов (навстречу друг другу, в противоположных направлениях, вдогонку, с отставанием): определение скорости сближения и скорости удаления, расстояния между движущимися объектами в заданный момент времени, времени до встречи;
 - решать задачи всех изученных типов с буквенными данными и наоборот, составлять текстовые задачи к заданным буквенным выражениям;
 - самостоятельно составлять собственные задачи изучаемых типов по заданной математической модели — числовому и буквенному выражению, схеме, таблице;
 - при решении задач выполнять все арифметические действия с изученными величинами.

Обучающийся получит возможность научиться:

- *самостоятельно строить и использовать алгоритмы изучаемых случаев решения текстовых задач;*
- *анализировать, моделировать и решать текстовые задачи в 6–8 действий на все изученные действия с числами;*
- *решать задачи на нахождение процента от числа и числа по его проценту как частного случая задач на части;*
- *решать задачи на вычисление площади прямоугольного треугольника и площадей фигур, составленных из прямоугольников, квадратов и прямоугольных треугольников;*
- *решать нестандартные задачи по изучаемым темам, использовать для решения текстовых задач графики движения.*

Пространственные отношения и геометрические фигуры

Обучающийся научится:

- различать, называть геометрические фигуры: окружность, круг;
- изображать с помощью циркуля и линейки окружность заданного радиуса;
- различать изображения простейших пространственных фигур:
- шара, куба, цилиндра, конуса, пирамиды; распознавать в простейших случаях проекции предметов окружающего мира на плоскость (пол, стену);
- распознавать прямоугольный треугольник, его углы, стороны (катеты и гипотенузу), находить

его площадь, опираясь на связь с прямоугольником;

- выполнять разбиение (показывать на рисунке, чертеже) простейшей составной фигуры на прямоугольники (квадраты), находить периметр и площадь фигур, составленных из двух-трех прямоугольников (квадратов) и прямоугольных треугольников;
- непосредственно сравнивать углы методом наложения;
- измерять величину углов различными мерками;
- измерять величину углов с помощью транспортира и выражать ее в градусах;
- находить сумму и разность углов;
- строить угол заданной величины с помощью транспортира;
- распознавать развернутый угол, смежные и вертикальные углы, центральный угол и угол, вписанный в окружность, исследовать их простейшие свойства с помощью измерений.

Обучающийся получит возможность научиться:

- *самостоятельно устанавливать способы сравнения углов, их измерения и построения с помощью транспортира;*
- *при исследовании свойств геометрических фигур с помощью практических измерений и предметных моделей формулировать собственные гипотезы (свойство смежных и вертикальных углов; свойство суммы углов треугольника, четырехугольника,*

пятиугольника; свойство центральных и вписанных углов и др.);

- делать вывод о том, что выявленные свойства конкретных фигур нельзя распространить на все геометрические фигуры данного типа, так как невозможно измерить каждую из них.

Величины и зависимости между ними

Обучающийся научится:

- использовать соотношения между изученными единицами величин при решении задач (длина, масса, время, вместимость, стоимость, площадь, скорость);
- использовать при решении задач единицы длины (миллиметр, сантиметр, дециметр, метр, километр), массы (грамм, килограмм, центнер, тонна), времени (секунда, минута, час; сутки, неделя, месяц, год, век), вместимости (литр), стоимости (копейка, рубль), площади (1 квадратный километр, 1 га, 1 а, квадратный метр, квадратный дециметр, квадратный сантиметр, квадратный миллиметр), скорости (километр в час, метр в секунду);
- выполнять преобразование заданных величин, преобразовывать, сравнивать, складывать и вычитать однородные величины, умножать и делить величины на натуральное число;
- проводить оценку площади, приближенное вычисление площадей с помощью палетки;
- устанавливать взаимосвязь между сторонами и площадью прямоугольного треугольника и выражать ее с помощью формулы $S = (a \cdot b) : 2$;

- находить цену деления шкалы, использовать шкалу для определения значения величины;
- распознавать числовой луч, называть его существенные признаки, определять место числа на числовом луче, складывать и вычитать числа с помощью числового луча;
- называть существенные признаки координатного луча, определять координаты принадлежащих ему точек с неотрицательными целыми координатами, строить и использовать для решения задач формулу расстояния между его точками;
- строить модели одновременного равномерного движения объектов на координатном луче;
- наблюдать с помощью координатного луча и таблиц зависимости между величинами, описывающими одновременное равномерное движение объектов, строить формулы скоростей сближения и удаления для всех случаев одновременного равномерного движения и формулу одновременного движения $s = v_{\text{сбл.}} \cdot t_{\text{встр}}$, использовать построенные формулы для решения задач;
- распознавать координатный угол, называть его существенные признаки, определять координаты точек координатного угла и строить точки по их координатам;
- читать и в простейших случаях строить круговые диаграммы;
- читать и строить графики движения, определять по ним: время выхода и прибытия объекта;

- направление его движения; место и время встречи с другими объектами; время, место, продолжительность и количество остановок;
- придумывать по графикам движения рассказы о событиях, отражением которых могли бы быть рассматриваемые графики движения;
 - использовать зависимости между компонентами и результатами арифметических действий для оценки суммы, разности, произведения и частного.

Обучающийся получит возможность научиться:

- *самостоятельно строить шкалу с заданной ценой деления, координатный луч, строить формулу расстояния между точками координатного луча, формулу зависимости координаты движущейся точки от времени движения и др.;*
- *наблюдать с помощью таблиц, числового луча зависимости между переменными величинами, выражать их в несложных случаях с помощью формул;*
- *определять по формулам вида $x = a + b \cdot t$, $x = a - b \cdot t$, выражающим зависимость координаты x движущейся точки от времени движения t ; строить и использовать для решения задач формулы расстояния d между двумя равномерно движущимися объектами в момент времени t для движения навстречу друг другу ($d = s_0 - (v_1 + v_2) \cdot t$), в противоположных направлениях ($d = s_0 + (v_1 + v_2) \cdot t$), вдогонку ($d = s_0 - (v_1 - v_2) \cdot t$), с отставанием ($d = s_0 + (v_1 - v_2) \cdot t$);*

- кодировать с помощью координат точек фигуры координатного угла, самостоятельно составленные из ломаных линий, передавать закодированное изображение «на расстояние», расшифровывать коды;
- определять по графику движения скорости объектов;
- самостоятельно составлять графики движения и придумывать по ним рассказы.

Алгебраические представления

Обучающийся научится:

- читать и записывать выражения, содержащие 2–3 арифметических действия, начиная с названия последнего действия;
- записывать в буквенном виде переместительное, сочетательное и распределительное свойства сложения и умножения, правила вычитания числа из суммы и суммы из числа, деления суммы на число, частные случаи действий с 0 и 1, использовать все эти свойства для упрощения вычислений;
- распространять изученные свойства арифметических действий на множество дробей; решать простые уравнения со всеми арифметическими действиями вида $a + x = b$, $a - x = b$, $x - a = b$, $a \cdot x = b$, $a : x = b$, $x : a = b$ в умственном плане на уровне автоматизированного навыка; обосновывать свой выбор действия, опираясь на графическую модель; комментировать ход решения, называя компоненты действий;

- решать составные уравнения, сводящиеся к цепочке простых (3–4 шага), и комментировать ход решения по компонентам действий;
- читать и записывать с помощью знаков d и t строгие, нестрогие, двойные неравенства;
- решать простейшие неравенства на множестве целых неотрицательных чисел с помощью числового луча и мысленно записывать множества их решений, используя теоретико-множественную символику.

Обучающийся получит возможность научиться:

на основе общих свойств арифметических действий в несложных случаях:

- *определять множество корней нестандартных уравнений;*
- *упрощать буквенные выражения;*
- *использовать буквенную символику для обобщения и систематизации знаний учащихся.*

Математический язык и элементы логики

Обучающийся научится:

- распознавать, читать и применять новые символы математического языка: обозначение доли, дроби, процента (знак %), запись строгих, нестрогих, двойных неравенств с помощью знаков d и t , знак приближенного равенства $|$, обозначение координат на прямой и на плоскости, круговые диаграммы, графики движения;
- распознавать верные (истинные) и неверные (ложные) утверждения; приводить пример, контрпример;

- формулировать утверждение (вывод), строить логические рассуждения (одно-/двухшаговые) с использованием изученных связей;
- классифицировать объекты по заданным/самостоятельно установленным одному-двум признакам;
- строить простейшие высказывания с помощью логических связей и слов «верно/неверно, что...», «не», «если..., то...», «каждый», «все», «найдется», «всегда», «иногда», «и/или»;
- обосновывать свои суждения, используя изученные в 4 классе правила и свойства, делать логические выводы;
- проводить под руководством взрослого несложные логические рассуждения, используя логические операции и логические связи.

Обучающийся получит возможность научиться:

- обосновывать в несложных случаях высказывания общего вида и высказывания о существовании, основываясь на здравом смысле;
- решать логические задачи с использованием графических моделей, таблиц, графов, диаграмм Эйлера — Венна;
- строить (под руководством взрослого и самостоятельно) и осваивать приемы решения задач логического характера в соответствии с программой 4 класса.

Работа с информацией и анализ данных

Обучающийся научится:

- извлекать и использовать для выполнения заданий и решения задач информацию,

представленную в простейших столбчатых диаграммах, таблицах с данными о реальных процессах и явлениях окружающего мира (например, календарь, расписание), в предметах повседневной жизни (например, счет, меню, прайс-лист, объявление);

- заполнять данными предложенную таблицу, столбчатую диаграмму;
- использовать для анализа представления и систематизации данных таблицы, круговые, линейные и столбчатые диаграммы, графики движения; сравнивать с их помощью значения величин, интерпретировать данные таблиц, диаграмм и графиков;
- использовать формализованные описания последовательности действий (алгоритм, план, схема) в практических и учебных ситуациях; дополнять алгоритм, упорядочивать шаги алгоритма;
- выбирать рациональное решение;
- составлять модель текстовой задачи, числовое выражение;
- конструировать ход решения математической задачи;
- находить все верные решения задачи из предложенных вариантов;
- работать с текстом: выделять части учебного текста — вводную часть, главную мысль и важные замечания, примеры, иллюстрирующие главную мысль, и важные замечания; проверять понимание текста;

- выполнять проектные работы по темам: «Из истории дробей», «Социологический опрос (по заданной или самостоятельно выбранной теме)»; составлять план поиска информации; отбирать источники информации (справочники, энциклопедии, контролируемое пространство Интернета и др.); выбирать способы представления информации;
- выполнять творческие работы по темам: «Передача информации с помощью координат», «Графики движения»;
- работать в материальной и информационной среде начального общего образования (в том числе с учебными моделями) в соответствии с содержанием учебного предмета «Математика. 4 класс».

Обучающийся получит возможность научиться:

- конспектировать учебный текст;
- выполнять (под руководством взрослого и самостоятельно) внеклассные проектные работы, собирать информацию в справочниках, энциклопедиях, контролируемых интернет-источниках, представлять информацию, используя имеющиеся технические средства;
- пользуясь информацией, найденной в различных источниках, составлять свои собственные задачи по программе 4 класса, стать соавтором «Задачника 4 класса», в который включаются лучшие задачи, придуманные учащимися;
- составлять портфолио ученика 4 класса.

II.1.6. ОКРУЖАЮЩИЙ МИР

Рабочая программа по учебному предмету «Окружающий мир» на основе федеральной рабочей программы по учебному предмету «Окружающий мир» (предметная область «Обществознание и естествознание» («Окружающий мир»)) (далее соответственно – программа по окружающему миру, окружающий мир), включает пояснительную записку, содержание обучения, планируемые результаты освоения программы по окружающему миру.

Пояснительная записка отражает общие цели и задачи изучения окружающего мира, место в структуре учебного плана, а также подходы к отбору содержания и планируемым результатам.

Содержание обучения раскрывает содержательные линии для обязательного изучения окружающего мира в каждом классе на уровне начального общего образования.

Планируемые результаты программы по окружающему миру включают личностные, метапредметные результаты за период обучения, а также предметные достижения обучающегося за каждый год обучения на уровне начального общего образования.

Пояснительная записка

Программа по окружающему миру на уровне начального общего образования составлена на основе требований к результатам освоения ООП НОО, представленных в ФГОС НОО и федеральной рабочей программы воспитания.

Изучение окружающего мира, интегрирующего знания о природе, предметном мире, обществе и взаимодействии людей в нём, соответствует потребностям и интересам обучающихся на уровне начального общего образования и направлено на достижение следующих целей:

формирование целостного взгляда на мир, осознание места в нём человека на основе целостного взгляда на окружающий мир (природную и социальную среду обитания); освоение естественно-научных, обществоведческих, нравственно-этических понятий, представленных в содержании программы по окружающему миру;

формирование ценности здоровья человека, его сохранения и укрепления, приверженности здоровому образу жизни;

развитие умений и навыков применять полученные знания в реальной учебной и жизненной практике, связанной как с поисково-исследовательской деятельностью (наблюдения, опыты, трудовая деятельность), так и с творческим использованием приобретённых знаний в речевой, изобразительной, художественной деятельности;

духовно-нравственное развитие и воспитание личности гражданина Российской Федерации, понимание своей принадлежности к Российскому государству, определённому этносу;

проявление уважения к истории, культуре, традициям народов Российской Федерации;

освоение обучающимися мирового культурного опыта по созданию общечеловеческих ценностей, законов и правил построения взаимоотношений в

социуме;

обогащение духовного опыта обучающихся, развитие способности ребёнка к социализации на основе принятия гуманистических норм жизни, приобретение опыта эмоционально-положительного отношения к природе в соответствии с экологическими нормами поведения;

становление навыков повседневного проявления культуры общения, гуманного отношения к людям, уважительного отношения к их взглядам, мнению и индивидуальности.

Центральной идеей конструирования содержания и планируемых результатов обучения окружающему миру является раскрытие роли человека в природе и обществе, ознакомление с правилами поведения в среде обитания и освоение общечеловеческих ценностей взаимодействия в системах: «Человек и природа», «Человек и общество», «Человек и другие люди», «Человек и познание». Важнейшей составляющей всех указанных систем является содержание, усвоение которого гарантирует формирование у обучающихся навыков здорового и безопасного образа жизни на основе развивающейся способности предвидеть результаты своих поступков и оценки возникшей ситуации.

Отбор содержания программы по окружающему миру осуществлён на основе следующих ведущих идей:

- раскрытие роли человека в природе и обществе;
- освоение общечеловеческих ценностей взаимодействия в системах: «Человек и

природа», «Человек и общество», «Человек и другие люди», «Человек и его самость», «Человек и познание».

Общее число часов, которое отводится для изучения окружающего мира, – 270 часов (два часа в неделю в каждом классе): 1 класс – 66 часов, 2 класс – 68 часов, 3 класс – 68 часов, 4 класс – 68 часов.

Содержание обучения в 1 классе.

Человек и общество.

Школа. Школьные традиции и праздники. Адрес школы. Классный, школьный коллектив. Друзья, взаимоотношения между ними; ценность дружбы, согласия, взаимной помощи.

Совместная деятельность с одноклассниками – учёба, игры, отдых. Рабочее место школьника: удобное размещение учебных материалов и учебного оборудования; поза; освещение рабочего места. Правила безопасной работы на учебном месте.

Режим труда и отдыха.

Семья. Моя семья в прошлом и настоящем. Имена и фамилии членов семьи, их профессии. Взаимоотношения и взаимопомощь в семье. Совместный труд и отдых. Домашний адрес.

Россия – наша Родина. Москва – столица России. Символы России (герб, флаг, гимн). Народы России. Первоначальные сведения о родном крае. Название своего населённого пункта (города, села), региона. Культурные объекты родного края.

Ценность и красота рукотворного мира. Правила поведения в социуме.

Человек и природа.

Природа – среда обитания человека. Природа и

предметы, созданные человеком. Природные материалы. Бережное отношение к предметам, вещам, уход за ними. Неживая и живая природа. Наблюдение за погодой своего края. Погода и термометр. Определение температуры воздуха (воды) по термометру.

Сезонные изменения в природе. Взаимосвязи между человеком и природой. Правила нравственного и безопасного поведения в природе.

Растительный мир. Растения ближайшего окружения (узнавание, называние, краткое описание). Лиственные и хвойные растения. Дикорастущие и культурные растения. Части растения (название, краткая характеристика значения для жизни растения): корень, стебель, лист, цветок, плод, семя. Комнатные растения, правила содержания и ухода.

Мир животных. Разные группы животных (звери, насекомые, птицы, рыбы и другие). Домашние и дикие животные (различия в условиях жизни). Забота о домашних питомцах.

Правила безопасной жизнедеятельности.

Понимание необходимости соблюдения режима дня, правил здорового питания и личной гигиены. Правила безопасности в быту: пользование бытовыми электроприборами, газовыми плитами.

Дорога от дома до школы. Правила безопасного поведения пешехода (дорожные знаки, дорожная разметка, дорожные сигналы).

Безопасность в Интернете (электронный дневник и электронные ресурсы школы) в условиях контролируемого доступа в информационно-телекоммуникационную сеть «Интернет».

Изучение окружающего мира в 1 классе способствует освоению на пропедевтическом уровне ряда универсальных учебных действий: познавательных универсальных учебных действий, коммуникативных универсальных учебных действий, регулятивных универсальных учебных действий, совместной деятельности.

Базовые логические действия как часть познавательных универсальных учебных действий способствуют формированию умений:

сравнивать происходящие в природе изменения, наблюдать зависимость изменений в живой природе от состояния неживой природы;

приводить примеры представителей разных групп животных (звери, насекомые, рыбы, птицы), называть главную особенность представителей одной группы (в пределах изученного);

приводить примеры лиственных и хвойных растений, сравнивать их, устанавливать различия во внешнем виде.

Работа с информацией как часть познавательных универсальных учебных действий способствует формированию умений:

понимать, что информация может быть представлена в разной форме: текста, иллюстраций, видео, таблицы;

соотносить иллюстрацию явления (объекта, предмета) с его названием.

Коммуникативные универсальные учебные действия способствуют формированию умений:

в процессе учебного диалога слушать говорящего; отвечать на вопросы, дополнять ответы

участников; уважительно относиться к разным мнениям;

воспроизводить названия своего населенного пункта, название страны, её столицы;

воспроизводить наизусть слова гимна России;

соотносить предметы декоративно-прикладного искусства с принадлежностью народу Российской Федерации, описывать предмет по предложенному плану;

описывать по предложенному плану время года, передавать в рассказе своё отношение к природным явлениям;

сравнивать домашних и диких животных, объяснять, чем они различаются.

Регулятивные универсальные учебные действия способствуют формированию умений:

сравнивать организацию своей жизни с установленными правилами здорового образа жизни (выполнение режима, двигательная активность, закаливание, безопасность использования бытовых электроприборов);

оценивать выполнение правил безопасного поведения на дорогах и улицах другими детьми, выполнять самооценку;

анализировать предложенные ситуации: устанавливать нарушения режима дня, организации учебной работы; нарушения правил дорожного движения, правил пользования электро- и газовыми приборами.

Совместная деятельность способствует формированию умений соблюдать правила общения в совместной деятельности: договариваться,

справедливо распределять работу, определять нарушение правил взаимоотношений, при участии учителя устранять возникающие конфликты.

Содержание обучения во 2 классе.

Человек и общество.

Наша Родина – Россия, Российская Федерация. Россия и её столица на карте. Государственные символы России. Москва – столица России. Святыни Москвы – святыни России: Кремль, Красная площадь, Большой театр и другие. Характеристика отдельных исторических событий, связанных с Москвой (основание Москвы, строительство Кремля и другие). Герб Москвы. Расположение Москвы на карте. Города России. Россия – многонациональное государство. Народы России, их традиции, обычаи, праздники. Родной край, его природные и культурные достопримечательности. Значимые события истории родного края.

Свой регион и его главный город на карте; символика своего региона. Хозяйственные занятия, профессии жителей родного края. Значение труда в жизни человека и общества.

Семья. Семейные ценности и традиции. Родословная. Составление схемы родословного древа, истории семьи.

Правила культурного поведения в общественных местах. Доброта, справедливость, честность, уважение к чужому мнению и особенностям других людей – главные правила взаимоотношений членов общества.

Человек и природа.

Методы познания природы: наблюдения, опыты, измерения.

Звёзды и созвездия, наблюдения звёздного неба. Планеты. Чем Земля отличается от других планет; условия жизни на Земле. Изображения Земли: глобус, карта, план. Карта мира. Материки, океаны. Определение сторон горизонта при помощи компаса. Ориентирование на местности по местным природным признакам, Солнцу. Компас, устройство; ориентирование с помощью компаса.

Многообразии растений. Деревья, кустарники, травы. Дикорастущие и культурные растения. Связи в природе. Годовой ход изменений в жизни растений.

Многообразии животных. Насекомые, рыбы, птицы, звери, земноводные, пресмыкающиеся: общая характеристика внешних признаков. Связи в природе. Годовой ход изменений в жизни животных.

Красная книга России, её значение, отдельные представители растений и животных Красной книги. Заповедники, природные парки. Охрана природы. Правила нравственного поведения на природе.

Правила безопасной жизнедеятельности.

Здоровый образ жизни: режим дня (чередование сна, учебных занятий, двигательной активности) и рациональное питание (количество приёмов пищи и рацион питания). Физическая культура, закаливание, игры на воздухе как условие сохранения и укрепления здоровья.

Правила безопасности в школе (маршрут до школы, правила поведения на занятиях, переменах, при приёмах пищи и на пришкольной территории), в быту, на прогулках.

Правила безопасного поведения пассажира наземного транспорта и метро (ожидание на остановке,

посадка, размещение в салоне или вагоне, высадка, знаки безопасности на общественном транспорте).
Номера телефонов экстренной помощи.

Правила поведения при пользовании компьютером. Безопасность в Интернете (коммуникация в мессенджерах и социальных группах) в условиях контролируемого доступа в информационно-телекоммуникационную сеть «Интернет».

Изучение окружающего мира во 2 классе способствует освоению на пропедевтическом уровне ряда универсальных учебных действий: познавательных универсальных учебных действий, коммуникативных универсальных учебных действий, регулятивных универсальных учебных действий, совместной деятельности.

Базовые логические действия как часть познавательных универсальных учебных действий способствуют формированию умений:

ориентироваться в методах познания природы (наблюдение, опыт, сравнение, измерение);

определять на основе наблюдения состояние вещества (жидкое, твёрдое, газообразное);

различать символы Российской Федерации;

различать деревья, кустарники, травы; приводить примеры (в пределах изученного);

группировать растения: дикорастущие и культурные; лекарственные и ядовитые (в пределах изученного);

различать прошлое, настоящее, будущее.

Работа с информацией как часть познавательных универсальных учебных действий

способствует формированию умений:

различать информацию, представленную в тексте, графически, аудиовизуально;

читать информацию, представленную в схеме, таблице;

используя текстовую информацию, заполнять таблицы; дополнять схемы;

соотносить пример (рисунок, предложенную ситуацию) со временем протекания.

Коммуникативные универсальные учебные действия способствуют формированию умений:

ориентироваться в терминах (понятиях), соотносить их с краткой характеристикой:

понятия и термины, связанные с социальным миром (индивидуальность человека, органы чувств, жизнедеятельность; поколение, старшее поколение, культура поведения; Родина, столица, родной край, регион);

понятия и термины, связанные с миром природы (среда обитания, тело, явление, вещество; заповедник);

понятия и термины, связанные с организацией своей жизни и охраны здоровья (режим, правильное питание, закаливание, безопасность, опасная ситуация);

описывать условия жизни на Земле, отличие нашей планеты от других планет Солнечной системы;

создавать небольшие описания на предложенную тему (например, «Моя семья», «Какие бывают профессии?», «Что «умеют» органы чувств?», «Лес – природное сообщество» и другие);

создавать высказывания-рассуждения (например, признаки животного и растения как живого существа;

связь изменений в живой природе с явлениями неживой природы);

приводить примеры растений и животных, занесённых в Красную книгу России (на примере своей местности);

описывать современные события от имени их участника.

Регулятивные универсальные учебные действия способствуют формированию умений:

следовать образцу, предложенному плану и инструкции при решении учебной задачи;

контролировать с небольшой помощью учителя последовательность действий по решению учебной задачи;

оценивать результаты своей работы, анализировать оценку учителя и других обучающихся, спокойно, без обид принимать советы и замечания.

Совместная деятельность способствует формированию умений:

строить свою учебную и игровую деятельность, житейские ситуации в соответствии с правилами поведения, принятыми в обществе;

оценивать жизненные ситуации с точки зрения правил поведения, культуры общения, проявления терпения и уважения к собеседнику;

проводить в парах (группах) простые опыты по определению свойств разных веществ (вода, молоко, сахар, соль, железо), совместно намечать план работы, оценивать свой вклад в общее дело;

определять причины возможных конфликтов, выбирать (из предложенных) способы их разрешения.

Содержание обучения в 3 классе.

Человек и общество.

Общество как совокупность людей, которые объединены общей культурой и связаны друг с другом совместной деятельностью во имя общей цели. Наша Родина – Российская Федерация. Уникальные памятники культуры России, родного края. Государственная символика Российской Федерации и своего региона. Города Золотого кольца России. Народы России. Уважение к культуре, традициям своего народа и других народов, государственным символам России.

Семья – коллектив близких, родных людей. Семейный бюджет, доходы и расходы семьи. Уважение к семейным ценностям.

Правила нравственного поведения в социуме. Внимание, уважительное отношение к людям с ограниченными возможностями здоровья, забота о них.

Значение труда в жизни человека и общества. Трудолюбие как общественно значимая ценность в культуре народов России. Особенности труда людей родного края, их профессии.

Страны и народы мира. Памятники природы и культуры – символы стран, в которых они находятся.

Человек и природа.

Методы изучения природы. Карта мира. Материки и части света.

Вещество. Разнообразие веществ в окружающем мире. Примеры веществ: соль, сахар, вода, природный газ. Твёрдые тела, жидкости, газы. Простейшие практические работы с веществами, жидкостями, газами. Воздух – смесь газов. Свойства воздуха.

Значение воздуха для растений, животных, человека. Вода. Свойства воды. Состояния воды, её распространение в природе, значение для живых организмов и хозяйственной жизни человека. Круговорот воды в природе. Охрана воздуха, воды.

Горные породы и минералы. Полезные ископаемые, их значение в хозяйстве человека, бережное отношение людей к полезным ископаемым. Полезные ископаемые родного края (2–3 примера). Почва, её состав, значение для живой природы и хозяйственной жизни человека.

Первоначальные представления о бактериях.

Грибы: строение шляпочных грибов. Грибы съедобные и несъедобные.

Разнообразие растений. Зависимость жизненного цикла организмов от условий окружающей среды. Размножение и развитие растений. Особенности питания и дыхания растений. Роль растений в природе и жизни людей, бережное отношение человека к растениям. Условия, необходимые для жизни растения (свет, тепло, воздух, вода). Наблюдение роста растений, фиксация изменений. Растения родного края, названия и краткая характеристика на основе наблюдений. Охрана растений.

Разнообразие животных. Зависимость жизненного цикла организмов от условий окружающей среды. Размножение и развитие животных (рыбы, птицы, звери). Особенности питания животных. Цепи питания. Условия, необходимые для жизни животных (воздух, вода, тепло, пища). Роль животных в природе и жизни людей, бережное отношение человека к животным. Охрана животных. Животные родного края,

их названия, краткая характеристика на основе наблюдений.

Природные сообщества: лес, луг, пруд. Взаимосвязи в природном сообществе: растения – пища и укрытие для животных; животные – распространители плодов и семян растений. Влияние человека на природные сообщества. Природные сообщества родного края (2–3 примера на основе наблюдений). Правила нравственного поведения в природных сообществах.

Человек – часть природы. Общее представление о строении тела человека. Системы органов (опорно-двигательная, пищеварительная, дыхательная, кровеносная, нервная, органы чувств), их роль в жизнедеятельности организма. Измерение температуры тела человека, частоты пульса.

Правила безопасной жизнедеятельности.

Здоровый образ жизни: двигательная активность (утренняя зарядка, динамические паузы), закаливание и профилактика заболеваний. Забота о здоровье и безопасности окружающих людей.

Безопасность во дворе жилого дома (правила перемещения внутри двора и пересечения дворовой проезжей части, безопасные зоны электрических, газовых, тепловых подстанций и других опасных объектов инженерной инфраструктуры жилого дома, предупреждающие знаки безопасности).

Правила безопасного поведения пассажира железнодорожного, водного и авиатранспорта (правила безопасного поведения на вокзалах и в аэропортах, безопасное поведение в вагоне, на борту самолёта, судна; знаки безопасности).

Безопасность в Интернете (ориентирование в признаках мошеннических действий, защита персональной информации, правила коммуникации в мессенджерах и социальных группах) в условиях контролируемого доступа в информационно-телекоммуникационную сеть «Интернет».

Изучение окружающего мира в 3 классе способствует освоению ряда универсальных учебных действий: познавательных универсальных учебных действий, коммуникативных универсальных учебных действий, регулятивных универсальных учебных действий, совместной деятельности.

Базовые логические и исследовательские действия как часть познавательных универсальных учебных действий способствуют формированию умений:

проводить несложные наблюдения в природе (сезонные изменения, поведение животных) по предложенному и самостоятельно составленному плану; на основе результатов совместных с одноклассниками наблюдений (в парах, группах) делать выводы;

устанавливать зависимость между внешним видом, особенностями поведения и условиями жизни животного;

определять (в процессе рассматривания объектов и явлений) существенные признаки и отношения между объектами и явлениями;

моделировать цепи питания в природном сообществе;

различать понятия «век», «столетие», «историческое время»;

соотносить историческое событие с датой (историческим периодом).

Работа с информацией как часть познавательных универсальных учебных действий способствует формированию умений:

понимать, что работа с моделями Земли (глобус, карта) может дать полезную и интересную информацию о природе нашей планеты; находить на глобусе материки и океаны, воспроизводить их названия; находить на карте нашу страну, столицу, свой регион;

читать несложные планы, соотносить условные обозначения с изображёнными объектами;

находить по предложению учителя информацию в разных источниках: текстах, таблицах, схемах, в том числе в Интернете (в условиях контролируемого входа);

соблюдать правила безопасности при работе в информационной среде.

Коммуникативные универсальные учебные действия способствуют формированию умений:

ориентироваться в понятиях, соотносить понятия и термины с их краткой характеристикой:

знать понятия и термины, связанные с социальным миром (безопасность, семейный бюджет, памятник культуры);

знать понятия и термины, связанные с миром природы (планета, материк, океан, модель Земли, царство природы, природное сообщество, цепь питания, Красная книга);

знать понятия и термины, связанные с безопасной жизнедеятельностью (знаки дорожного

движения, дорожные ловушки, опасные ситуации, предвидение);

описывать (характеризовать) условия жизни на Земле;

описывать схожие, различные, индивидуальные признаки на основе сравнения объектов природы;

приводить примеры, кратко характеризовать представителей разных царств природы;

называть признаки (характеризовать) животного (растения) как живого организма;

описывать (характеризовать) отдельные страницы истории нашей страны (в пределах изученного).

Регулятивные универсальные учебные действия способствуют формированию умений:

планировать шаги по решению учебной задачи, контролировать свои действия (при небольшой помощи учителя);

устанавливать причину возникающей трудности или ошибки, корректировать свои действия.

Совместная деятельность способствует формированию умений:

участвовать в совместной деятельности, выполнять роли руководителя (лидера), подчинённого;

оценивать результаты деятельности участников, положительно реагировать на советы и замечания в свой адрес;

выполнять правила совместной деятельности, признавать право другого человека иметь собственное суждение, мнение; самостоятельно разрешать возникающие конфликты с учётом этики общения.

Содержание обучения в 4 классе.

Человек и общество.

Конституция – Основной закон Российской Федерации. Права и обязанности гражданина Российской Федерации. Президент Российской Федерации – глава государства. Политико-административная карта России.

Общая характеристика родного края, важнейшие достопримечательности, знаменитые соотечественники.

Города России. Святыни городов России. Главный город родного края: достопримечательности, история и характеристика отдельных исторических событий, связанных с ним.

Праздник в жизни общества как средство укрепления общественной солидарности и упрочения духовных связей между соотечественниками. Новый год, День защитника Отечества, Международный женский день, День весны и труда, День Победы, День России, День народного единства, День Конституции. Праздники и памятные даты своего региона. Уважение к культуре, истории, традициям своего народа и других народов, государственным символам России.

История Отечества. «Лента времени» и историческая карта.

Наиболее важные и яркие события общественной и культурной жизни страны в разные исторические периоды: государство Русь, Московское государство, Российская империя, СССР, Российская Федерация. Картины быта, труда, духовно-нравственные и культурные традиции людей в разные исторические времена. Выдающиеся люди разных эпох как носители базовых национальных ценностей.

Наиболее значимые объекты списка Всемирного культурного наследия в России и за рубежом. Охрана памятников истории и культуры. Посильное участие в охране памятников истории и культуры своего края.

Личная ответственность каждого человека за сохранность историко-культурного наследия своего края.

Правила нравственного поведения в социуме, отношение к людям независимо от их национальности, социального статуса, религиозной принадлежности.

Человек и природа.

Методы познания окружающей природы: наблюдения, сравнения, измерения, опыты по исследованию природных объектов и явлений.

Солнце – ближайшая к нам звезда, источник света и тепла для всего живого на Земле. Характеристика планет Солнечной системы. Естественные спутники планет. Смена дня и ночи на Земле. Вращение Земли как причина смены дня и ночи. Обращение Земли вокруг Солнца и смена времён года.

Формы земной поверхности: равнины, горы, холмы, овраги (общее представление, условное обозначение равнин и гор на карте). Равнины и горы России. Особенности поверхности родного края (краткая характеристика на основе наблюдений).

Водоёмы, их разнообразие (океан, море, озеро, пруд, болото); река как водный поток; использование рек и водоёмов человеком. Крупнейшие реки и озёра России, моря, омывающие её берега, океаны. Водоёмы и реки родного края (названия, краткая характеристика на основе наблюдений).

Наиболее значимые природные объекты списка

Всемирного наследия в России и за рубежом (2–3 объекта).

Природные зоны России: общее представление, основные природные зоны (климат, растительный и животный мир, особенности труда и быта людей, влияние человека на природу изучаемых зон, охрана природы). Связи в природных зонах.

Некоторые доступные для понимания экологические проблемы взаимодействия человека и природы. Охрана природных богатств: воды, воздуха, полезных ископаемых, растительного и животного мира. Правила нравственного поведения в природе. Международная Красная книга (отдельные примеры).

Правила безопасной жизнедеятельности.

Здоровый образ жизни: профилактика вредных привычек.

Безопасность в городе (планирование маршрутов с учётом транспортной инфраструктуры города; правила безопасного поведения в общественных местах, зонах отдыха, учреждениях культуры).

Правила безопасного поведения велосипедиста с учётом дорожных знаков и разметки, сигналов и средств защиты велосипедиста, правила использования самоката и других средств индивидуальной мобильности.

Безопасность в Интернете (поиск достоверной информации, опознавание государственных образовательных ресурсов и детских развлекательных порталов) в условиях контролируемого доступа в Интернет.

Изучение окружающего мира в 4 классе способствует освоению ряда универсальных учебных

действий: познавательных универсальных учебных действий, коммуникативных универсальных учебных действий, регулятивных универсальных учебных действий, совместной деятельности.

Базовые логические и исследовательские действия как часть познавательных универсальных учебных действий способствуют формированию умений:

устанавливать последовательность этапов возрастного развития человека;

конструировать в учебных и игровых ситуациях правила безопасного поведения в среде обитания;

моделировать схемы природных объектов (строение почвы; движение реки, форма поверхности);

соотносить объекты природы с принадлежностью к определённой природной зоне;

классифицировать природные объекты по принадлежности к природной зоне;

определять разрыв между реальным и желательным состоянием объекта (ситуации) на основе предложенных учителем вопросов.

Работа с информацией как часть познавательных универсальных учебных действий способствует формированию умений:

использовать умения работать с информацией, представленной в разных формах; оценивать объективность информации, учитывать правила безопасного использования электронных образовательных и информационных ресурсов;

использовать для уточнения и расширения своих знаний об окружающем мире словари, справочники, энциклопедии, в том числе и информационно-

телекоммуникационную сеть «Интернет» (в условиях контролируемого выхода);

подготавливать сообщения (доклады) на предложенную тему на основе дополнительной информации, подготавливать презентацию, включая в неё иллюстрации, таблицы, диаграммы.

Коммуникативные универсальные учебные действия способствуют формированию умений:

ориентироваться в понятиях: организм, возраст, система органов; культура, долг, соотечественник, берестяная грамота, первопечатник, иконопись, объект Всемирного природного и культурного наследия;

характеризовать человека как живой организм: раскрывать функции различных систем органов; объяснять особую роль нервной системы в деятельности организма;

создавать текст-рассуждение: объяснять вред для здоровья и самочувствия организма вредных привычек;

описывать ситуации проявления нравственных качеств: отзывчивости, доброты, справедливости и других;

составлять краткие суждения о связях и зависимостях в природе (на основе сезонных изменений, особенностей жизни природных зон, пищевых цепей);

составлять небольшие тексты «Права и обязанности гражданина Российской Федерации»;

создавать небольшие тексты о знаменательных страницах истории нашей страны (в рамках изученного).

Регулятивные универсальные учебные

действия способствуют формированию умений:

самостоятельно планировать алгоритм решения учебной задачи;

предвидеть трудности и возможные ошибки;

контролировать процесс и результат выполнения задания, корректировать учебные действия при необходимости;

принимать оценку своей работы; планировать работу над ошибками;

находить ошибки в своей и чужих работах, устанавливать их причины.

Совместная деятельность способствует формированию умений:

выполнять правила совместной деятельности при выполнении разных ролей: руководителя, подчинённого, напарника, члена большого коллектива;

ответственно относиться к своим обязанностям в процессе совместной деятельности, объективно оценивать свой вклад в общее дело;

анализировать ситуации, возникающие в процессе совместных игр, труда, использования инструментов, которые могут стать опасными для здоровья и жизни других людей.

Планируемые результаты освоения программы по окружающему миру на уровне начального общего образования.

Личностные результаты освоения программы по окружающему миру характеризуют готовность обучающихся руководствоваться традиционными российскими социокультурными и духовно-нравственными ценностями, принятыми в обществе

правилами и нормами поведения и должны отражать приобретение первоначального опыта деятельности обучающихся, в части:

1) гражданско-патриотического воспитания:

становление ценностного отношения к своей Родине – России; понимание особой роли многонациональной России в современном мире;

осознание своей этнокультурной и российской гражданской идентичности, принадлежности к российскому народу, к своей национальной общности;

сопричастность к прошлому, настоящему и будущему своей страны и родного края;

проявление интереса к истории и многонациональной культуре своей страны, уважения к своему и другим народам;

первоначальные представления о человеке как члене общества, осознание прав и ответственности человека как члена общества;

2) духовно-нравственного воспитания:

проявление культуры общения, уважительного отношения к людям, их взглядам, признанию их индивидуальности;

принятие существующих в обществе нравственно-этических норм поведения и правил межличностных отношений, которые строятся на проявлении гуманизма, сопереживания, уважения и доброжелательности;

применение правил совместной деятельности, проявление способности договариваться, неприятие любых форм поведения, направленных на причинение физического и морального вреда другим людям;

3) эстетического воспитания:

понимание особой роли России в развитии общемировой художественной культуры, проявление уважительного отношения, восприимчивости и интереса к разным видам искусства, традициям и творчеству своего и других народов;

использование полученных знаний в продуктивной и преобразующей деятельности, в разных видах художественной деятельности.

4) физического воспитания, формирования культуры здоровья и эмоционального благополучия:

соблюдение правил организации здорового и безопасного (для себя и других людей) образа жизни; выполнение правил безопасного поведения в окружающей среде (в том числе информационной);

приобретение опыта эмоционального отношения к среде обитания, бережное отношение к физическому и психическому здоровью;

5) трудового воспитания:

осознание ценности трудовой деятельности в жизни человека и общества, ответственное потребление и бережное отношение к результатам труда, навыки участия в различных видах трудовой деятельности, интерес к различным профессиям;

6) экологического воспитания:

осознание роли человека в природе и обществе, принятие экологических норм поведения, бережного отношения к природе, неприятие действий, приносящих вред природе;

7) ценности научного познания:

осознание ценности познания для развития человека, необходимости самообразования и

саморазвития;

проявление познавательного интереса, активности, инициативности, любознательности и самостоятельности в расширении своих знаний, в том числе с использованием различных информационных средств.

В результате изучения окружающего мира на уровне начального общего образования у обучающегося будут сформированы познавательные универсальные учебные действия, коммуникативные универсальные учебные действия, регулятивные универсальные учебные действия, совместная деятельность.

У обучающегося будут сформированы следующие базовые логические действия как часть познавательных универсальных учебных действий:

понимать целостность окружающего мира (взаимосвязь природной и социальной среды обитания), проявлять способность ориентироваться в изменяющейся действительности;

на основе наблюдений доступных объектов окружающего мира устанавливать связи и зависимости между объектами (часть – целое; причина – следствие; изменения во времени и в пространстве);

сравнивать объекты окружающего мира, устанавливать основания для сравнения, устанавливать аналогии;

объединять части объекта (объекты) по определённому признаку;

определять существенный признак для классификации, классифицировать предложенные объекты;

находить закономерности и противоречия в рассматриваемых фактах, данных и наблюдениях на основе предложенного алгоритма;

выявлять недостаток информации для решения учебной (практической) задачи на основе предложенного алгоритма.

У обучающегося будут сформированы следующие базовые исследовательские действия как часть познавательных универсальных учебных действий:

проводить (по предложенному и самостоятельно составленному плану или выдвинутому предположению) наблюдения, несложные опыты;

проявлять интерес к экспериментам, проводимым под руководством учителя;

определять разницу между реальным и желательным состоянием объекта (ситуации) на основе предложенных вопросов;

формулировать с помощью учителя цель предстоящей работы, прогнозировать возможное развитие процессов, событий и последствия в аналогичных или сходных ситуациях;

моделировать ситуации на основе изученного материала о связях в природе (живая и неживая природа, цепи питания; природные зоны), а также в социуме (лента времени; поведение и его последствия; коллективный труд и его результаты и другие);

проводить по предложенному плану опыт, несложное исследование по установлению особенностей объекта изучения и связей между объектами (часть – целое, причина – следствие);

формулировать выводы и подкреплять их

доказательствами на основе результатов проведённого наблюдения (опыта, измерения, исследования).

У обучающегося будут сформированы умения работать с информацией как часть познавательных универсальных учебных действий:

использовать различные источники для поиска информации, выбирать источник получения информации с учётом учебной задачи;

находить в предложенном источнике информацию, представленную в явном виде, согласно заданному алгоритму;

распознавать достоверную и недостоверную информацию самостоятельно или на основе предложенного учителем способа её проверки;

находить и использовать для решения учебных задач текстовую, графическую, аудиовизуальную информацию;

читать и интерпретировать графически представленную информацию: схему, таблицу, иллюстрацию;

соблюдать правила информационной безопасности в условиях контролируемого доступа в информационно-телекоммуникационную сеть «Интернет» (с помощью учителя);

анализировать и создавать текстовую, видео-, графическую, звуковую информацию в соответствии с учебной задачей;

фиксировать полученные результаты в текстовой форме (отчёт, выступление, высказывание) и графическом виде (рисунок, схема, диаграмма).

У обучающегося будут сформированы умения общения как часть коммуникативных

универсальных учебных действий:

в процессе диалогов задавать вопросы, высказывать суждения, оценивать выступления участников;

признавать возможность существования разных точек зрения; корректно и аргументированно высказывать своё мнение; приводить доказательства своей правоты;

соблюдать правила ведения диалога и дискуссии; проявлять уважительное отношение к собеседнику;

использовать смысловое чтение для определения темы, главной мысли текста о природе, социальной жизни, взаимоотношениях и поступках людей;

создавать устные и письменные тексты (описание, рассуждение, повествование);

конструировать обобщения и выводы на основе полученных результатов наблюдений и опытной работы, подкреплять их доказательствами;

находить ошибки и восстанавливать деформированный текст об изученных объектах и явлениях природы, событиях социальной жизни;

подготавливать небольшие публичные выступления с возможной презентацией (текст, рисунки, фото, плакаты и другие) к тексту выступления.

У обучающегося будут сформированы умения самоорганизации как части регулятивных универсальных учебных действий:

планировать самостоятельно или с помощью учителя действия по решению учебной задачи;

выстраивать последовательность выбранных действий и операций.

У обучающегося будут сформированы умения самоконтроля и самооценки как части регулятивных универсальных учебных действий:

осуществлять контроль процесса и результата своей деятельности;

находить ошибки в своей работе и устанавливать их причины;

корректировать свои действия при необходимости (с небольшой помощью учителя);

предвидеть возможность возникновения трудностей и ошибок, предусматривать способы их предупреждения, в том числе в житейских ситуациях, опасных для здоровья и жизни;

объективно оценивать результаты своей деятельности, соотносить свою оценку с оценкой учителя;

оценивать целесообразность выбранных способов действия, при необходимости корректировать их.

У обучающегося будут сформированы умения совместной деятельности:

понимать значения коллективной деятельности для успешного решения учебной (практической) задачи; активно участвовать в формулировании краткосрочных и долгосрочных целей совместной деятельности (на основе изученного материала по окружающему миру);

коллективно строить действия по достижению общей цели: распределять роли, договариваться, обсуждать процесс и результат совместной работы;

проявлять готовность руководить, выполнять поручения, подчиняться;

выполнять правила совместной деятельности: справедливо распределять и оценивать работу каждого участника; считаться с наличием разных мнений; не допускать конфликтов, при их возникновении мирно разрешать их без участия взрослого;

ответственно выполнять свою часть работы.

Предметные результаты изучения окружающего мира. К концу обучения в 1 классе обучающийся научится:

называть себя и членов своей семьи по фамилии, имени, отчеству, профессии членов своей семьи, домашний адрес и адрес своей школы; проявлять уважение к семейным ценностям и традициям, соблюдать правила нравственного поведения в социуме и на природе;

воспроизводить название своего населённого пункта, региона, страны;

приводить примеры культурных объектов родного края, школьных традиций и праздников, традиций и ценностей своей семьи, профессий;

различать объекты живой и неживой природы, объекты, созданные человеком, и природные материалы, части растений (корень, стебель, лист, цветок, плод, семя), группы животных (насекомые, рыбы, птицы, звери);

описывать на основе опорных слов наиболее распространённые в родном крае дикорастущие и культурные растения, диких и домашних животных; сезонные явления в разные времена года; деревья, кустарники, травы; основные группы животных (насекомые, рыбы, птицы, звери); выделять их наиболее существенные признаки;

применять правила ухода за комнатными растениями и домашними животными;

проводить, соблюдая правила безопасного труда, несложные групповые и индивидуальные наблюдения (в том числе за сезонными изменениями в природе своей местности), измерения (в том числе вести счёт времени, измерять температуру воздуха) и опыты под руководством учителя;

использовать для ответов на вопросы небольшие тексты о природе и обществе;

оценивать ситуации, раскрывающие положительное и негативное отношение к природе; правила поведения в быту, в общественных местах;

соблюдать правила безопасности на учебном месте обучающегося; во время наблюдений и опытов; безопасно пользоваться бытовыми электроприборами;

соблюдать правила использования электронных средств, оснащенных экраном;

соблюдать правила здорового питания и личной гигиены;

соблюдать правила безопасного поведения пешехода;

соблюдать правила безопасного поведения в природе;

с помощью взрослых (учителя, родителей) пользоваться электронным дневником и электронными образовательными и информационными ресурсами.

Предметные результаты изучения окружающего мира. К концу обучения во 2 классе обучающийся научится:

находить Россию на карте мира, на карте России – Москву, свой регион и его главный город;

узнавать государственную символику Российской Федерации (гимн, герб, флаг) и своего региона;

проявлять уважение к семейным ценностям и традициям, традициям своего народа и других народов, государственным символам России; соблюдать правила нравственного поведения в социуме и на природе;

распознавать изученные объекты окружающего мира по их описанию, рисункам и фотографиям, различать их в окружающем мире;

приводить примеры изученных традиций, обычаев и праздников народов родного края;

важных событий прошлого и настоящего родного края;

трудовой деятельности и профессий жителей родного края;

проводить, соблюдая правила безопасного труда, несложные наблюдения и опыты с природными объектами, измерения;

приводить примеры изученных взаимосвязей в природе, примеры, иллюстрирующие значение природы в жизни человека;

описывать на основе предложенного плана или опорных слов изученные культурные объекты (достопримечательности родного края, музейные экспонаты);

описывать на основе предложенного плана или опорных слов изученные природные объекты и явления, в том числе звёзды, созвездия, планеты;

группировать изученные объекты живой и неживой природы по предложенным признакам;

сравнивать объекты живой и неживой природы на основе внешних признаков;

ориентироваться на местности по местным природным признакам, Солнцу, компасу;

создавать по заданному плану развёрнутые высказывания о природе и обществе;

использовать для ответов на вопросы небольшие тексты о природе и обществе;

соблюдать правила нравственного поведения в социуме и в природе, оценивать примеры положительного и негативного отношения к объектам природы, проявления внимания, помощи людям, нуждающимся в ней;

соблюдать правила безопасного поведения в школе, правила безопасного поведения пассажира наземного транспорта и метро;

соблюдать режим дня и питания;

безопасно использовать мессенджеры в условиях контролируемого доступа в информационно-коммуникационную сеть «Интернет»;

безопасно осуществлять коммуникацию в школьных сообществах с помощью учителя (при необходимости).

Предметные результаты изучения окружающего мира. К концу обучения в 3 классе обучающийся научится:

различать государственную символику Российской Федерации (гимн, герб, флаг);

проявлять уважение к государственным символам России и своего региона;

проявлять уважение к семейным ценностям и

традициям, традициям своего народа и других народов; соблюдать правила нравственного поведения в социуме;

приводить примеры памятников природы, культурных объектов и достопримечательностей родного края; столицы России, городов Российской Федерации с богатой историей и культурой; российских центров декоративно-прикладного искусства; проявлять интерес и уважение к истории и культуре народов России;

показывать на карте мира материка, изученные страны мира;

различать расходы и доходы семейного бюджета; распознавать изученные объекты природы по их описанию, рисункам и фотографиям, различать их в окружающем мире;

проводить по предложенному плану или инструкции небольшие опыты с природными объектами с использованием простейшего лабораторного оборудования и измерительных приборов; соблюдать безопасность проведения опытов;

группировать изученные объекты живой и неживой природы, проводить простейшую классификацию;

сравнивать по заданному количеству признаков объекты живой и неживой природы;

описывать на основе предложенного плана изученные объекты и явления природы, выделяя их существенные признаки и характерные свойства;

использовать различные источники информации о природе и обществе для поиска и извлечения

информации, ответов на вопросы;

использовать знания о взаимосвязях в природе, связи человека и природы для объяснения простейших явлений и процессов в природе, организме человека;

фиксировать результаты наблюдений, опытной работы, в процессе коллективной деятельности обобщать полученные результаты и делать выводы;

создавать по заданному плану собственные развёрнутые высказывания о природе, человеке и обществе, сопровождая выступление иллюстрациями (презентацией);

соблюдать правила безопасного поведения пассажира железнодорожного, водного и авиатранспорта;

соблюдать основы здорового образа жизни, в том числе требования к двигательной активности и принципы здорового питания;

соблюдать основы профилактики заболеваний;

соблюдать правила безопасного поведения во дворе жилого дома;

соблюдать правила нравственного поведения на природе;

безопасно использовать персональные данные в условиях контролируемого доступа в информационно-коммуникационную сеть «Интернет»;

ориентироваться в возможных мошеннических действиях при общении в мессенджерах.

Предметные результаты изучения окружающего мира. К концу обучения в 4 классе обучающийся научится:

проявлять уважение к семейным ценностям и традициям, традициям своего народа и других

народов, государственным символам России;

соблюдать правила нравственного поведения в социуме;

показывать на физической карте изученные крупные географические объекты России (горы, равнины, реки, озёра, моря, омывающие территорию России);

показывать на исторической карте места изученных исторических событий;

находить место изученных событий на «ленте времени»;

знать основные права и обязанности гражданина Российской Федерации;

соотносить изученные исторические события и исторических деятелей веками и периодами истории России;

рассказывать о государственных праздниках России, наиболее важных событиях истории России, наиболее известных российских исторических деятелях разных периодов, достопримечательностях столицы России и родного края;

описывать на основе предложенного плана изученные объекты, выделяя их существенные признаки, в том числе государственную символику России и Смоленщины;

проводить по предложенному (самостоятельно составленному) плану или выдвинутому предположению несложные наблюдения, опыты с объектами природы с использованием простейшего лабораторного оборудования и измерительных приборов, следуя правилам безопасного труда;

распознавать изученные объекты и явления

живой и неживой природы по их описанию, рисункам и фотографиям, различать их в окружающем мире;

группировать изученные объекты живой и неживой природы, самостоятельно выбирая признак для группировки; проводить простейшие классификации;

сравнивать объекты живой и неживой природы на основе их внешних признаков и известных характерных свойств;

использовать знания о взаимосвязях в природе для объяснения простейших явлений и процессов в природе (в том числе смены дня и ночи, смены времён года, сезонных изменений в природе своей местности, причины смены природных зон);

называть наиболее значимые природные объекты Всемирного наследия в России и за рубежом (в пределах изученного);

называть экологические проблемы и определять пути их решения;

создавать по заданному плану собственные развёрнутые высказывания о природе и обществе;

использовать различные источники информации для поиска и извлечения информации, ответов на вопросы;

соблюдать правила нравственного поведения на природе;

осознавать возможные последствия вредных привычек для здоровья и жизни человека;

соблюдать правила безопасного поведения при использовании объектов транспортной инфраструктуры населённого пункта, в театрах, кинотеатрах, торговых центрах, парках и зонах отдыха,

учреждениях культуры (музеях, библиотеках и других);

соблюдать правила безопасного поведения при езде на велосипеде, самокате и других средствах индивидуальной мобильности;

осуществлять безопасный поиск образовательных ресурсов и верифицированной информации в Интернете;

соблюдать правила безопасного для здоровья использования электронных образовательных и информационных ресурсов.

II.1.7. ОСНОВЫ РЕЛИГИОЗНЫХ КУЛЬТУР И СВЕТСКОЙ ЭТИКИ

Рабочая программа по учебному предмету «Основы религиозных культур и светской этики» разработана на основе федеральной рабочей программы по учебному предмету «Основы религиозных культур и светской этики» (предметная область «Основы религиозных культур и светской этики») (далее соответственно – программа по ОРКСЭ, ОРКСЭ), включает пояснительную записку, содержание обучения, планируемые результаты освоения программы по основам религиозных культур и светской этики.

Пояснительная записка отражает общие цели и задачи изучения ОРКСЭ, место в структуре учебного плана, а также подходы к отбору содержания и планируемым результатам.

Содержание обучения раскрывает содержательные линии, которые предлагаются для обязательного изучения в 4 классе на уровне начального общего образования.

Планируемые результаты освоения программы по ОРКСЭ включают личностные, метапредметные результаты, а также предметные достижения обучающегося за весь период обучения на уровне начального общего образования.

Пояснительная записка

Программа по ОРКСЭ на уровне начального общего образования составлена на основе требований к результатам освоения основной образовательной программы начального общего образования ФГОС НОО, а также ориентирована на целевые приоритеты

духовно-нравственного развития, воспитания и социализации обучающихся, сформулированные в федеральной рабочей программе воспитания.

Программа по ОРКСЭ состоит из учебных модулей по выбору: «Основы православной культуры», «Основы исламской культуры», «Основы буддийской культуры», «Основы иудейской культуры», «Основы религиозных культур народов России», «Основы светской этики». Выбор модуля осуществляется по заявлению родителей (законных представителей) несовершеннолетних обучающихся.

Планируемые результаты освоения курса ОРКСЭ включают результаты по каждому учебному модулю. При конструировании планируемых результатов учитываются цели обучения, требования, которые представлены в ФГОС НОО, и специфика содержания каждого учебного модуля. Общие результаты содержат перечень личностных и метапредметных достижений, которые приобретает каждый обучающийся независимо от изучаемого модуля. Поскольку предмет изучается один год (4 класс), все результаты обучения представляются за этот период. Целью программы по ОРКСЭ является формирование у обучающегося мотивации к осознанному нравственному поведению, основанному на знании и уважении культурных и религиозных традиций многонационального народа Российской Федерации, а также к диалогу с представителями других культур и мировоззрений.

Основными задачами программы по ОРКСЭ являются:

знакомство обучающихся с основами православной, мусульманской, буддийской, иудейской

культур, основами мировых религиозных культур и светской этики по выбору родителей (законных представителей);

развитие представлений обучающихся о значении нравственных норм и ценностей в жизни личности, семьи, общества;

обобщение знаний, понятий и представлений о духовной культуре и морали, ранее полученных обучающимися, формирование ценностно-смысловой сферы личности с учётом мировоззренческих и культурных особенностей и потребностей семьи;

развитие способностей обучающихся к общению в полиэтничной, разно мировоззренческой и многоконфессиональной среде на основе взаимного уважения и диалога. Основной методологический принцип реализации программы по ОРКСЭ – культурологический подход, способствующий формированию у обучающихся первоначальных представлений о культуре традиционных религий народов России (православия, ислама, буддизма, иудаизма), российской светской (гражданской) этике, основанной на конституционных правах, свободах и обязанностях человека и гражданина в Российской Федерации.

Культурологическая направленность программы по ОРКСЭ способствует развитию у обучающихся представлений о нравственных идеалах и ценностях религиозных и светских традиций народов Российской Федерации, формированию ценностного отношения к социальной реальности, осознанию роли буддизма, православия, ислама, иудаизма, светской этики в истории и культуре нашей страны. Коммуникативный

подход к преподаванию учебного предмета ОРКСЭ предполагает организацию коммуникативной деятельности обучающихся, требующей от них умения выслушивать позицию партнёра по деятельности, принимать её, согласовывать усилия для достижения поставленной цели, находить вербальные средства передачи информации и рефлексии. Деятельностный подход, основывающийся на принципе диалогичности, осуществляется в процессе активного взаимодействия обучающихся, сотрудничества, обмена информацией, обсуждения разных точек зрения и другие.

Предпосылками усвоения обучающимися содержания программы по ОРКСЭ являются психологические особенности обучающихся, завершающих обучение на уровне начального общего образования: интерес к социальной жизни, любознательность, принятие авторитета взрослого. Естественная открытость обучающихся уровня начального общего образования, способность эмоционально реагировать на окружающую действительность, остро реагировать как на доброжелательность, отзывчивость, доброту других людей, так и на проявление несправедливости, нанесение обид и оскорблений становится предпосылкой к пониманию законов существования в социуме и принятию их как руководства к собственному поведению. Вместе с тем в процессе обучения необходимо учитывать, что обучающиеся с трудом усваивают абстрактные философские сентенции, нравственные поучения, поэтому особое внимание должно быть уделено эмоциональной стороне восприятия явлений социальной жизни,

связанной с проявлением или нарушением нравственных, этических норм, обсуждение конкретных жизненных ситуаций, дающих образцы нравственно ценного поведения.

В рамках освоения программы по ОРКСЭ в части преподавания учебных модулей по основам религиозных культур не предусматривается подготовка обучающихся к участию в богослужениях, обучение религиозной практике в религиозной общине

Общее число часов, которое отводится для изучения ОРКСЭ, – 34 часа (один час в неделю в 4 классе).

Содержание обучения в 4 классе

Модуль «Основы православной культуры».

Россия – наша Родина. Введение в православную традицию. Культура и религия. Во что верят православные христиане. Добро и зло в православной традиции. Золотое правило нравственности. Любовь к ближнему. Отношение к труду. Долг и ответственность. Милосердие и сострадание. Православие в России. Православный храм и другие святыни. Символический язык православной культуры: христианское искусство (иконы, фрески, церковное пение, прикладное искусство), православный календарь. Праздники. Христианская семья и её ценности.

Любовь и уважение к Отечеству. Патриотизм многонационального и многоконфессионального народа России.

Модуль «Основы исламской культуры».

Россия – наша Родина. Введение в исламскую

традицию. Культура и религия. Пророк Мухаммад – образец человека и учитель нравственности в исламской традиции. Во что верят мусульмане. Добро и зло в исламской традиции. Нравственные основы ислама. Любовь к ближнему. Отношение к труду. Долг и ответственность. Милосердие и сострадание. Столпы ислама. Обязанности мусульман. Для чего построена и как устроена мечеть. Мусульманское летоисчисление и календарь. Ислам в России. Семья в исламе. Праздники исламских народов России: их происхождение и особенности проведения. Искусство ислама.

Любовь и уважение к Отечеству. Патриотизм многонационального и многоконфессионального народа России.

Модуль «Основы буддийской культуры».

Россия – наша Родина. Введение в буддийскую духовную традицию. Культура и религия. Будда и его учение. Буддийские святыни. Будды и бодхисатвы. Семья в буддийской культуре и её ценности. Буддизм в России. Человек в буддийской картине мира. Буддийские символы. Буддийские ритуалы. Буддийские святыни. Буддийские священные сооружения. Буддийский храм. Буддийский календарь. Праздники в буддийской культуре. Искусство в буддийской культуре.

Любовь и уважение к Отечеству. Патриотизм многонационального и многоконфессионального народа России.

Модуль «Основы иудейской культуры».

Россия – наша Родина. Введение в иудейскую духовную традицию. Культура и религия. Тора –

главная книга иудаизма. Классические тексты иудаизма. Патриархи еврейского народа. Пророки и праведники в иудейской культуре. Храм в жизни иудеев. Назначение синагоги и её устройство. Суббота (Шабат) в иудейской традиции. Иудаизм в России. Традиции иудаизма в повседневной жизни евреев. Ответственное принятие заповедей. Еврейский дом. Еврейский календарь: его устройство и особенности. Еврейские праздники: их история и традиции. Ценности семейной жизни в иудейской традиции.

Любовь и уважение к Отечеству. Патриотизм многонационального и многоконфессионального народа России.

Модуль «Основы религиозных культур народов России».

Россия – наша Родина. Культура и религия. Религиозная культура народов России. Мировые религии и иудаизм. Их основатели. Священные книги христианства, ислама, иудаизма, буддизма. Хранители предания в религиях. Человек в религиозных традициях народов России. Добро и зло. Священные сооружения. Искусство в религиозной культуре. Религия и мораль. Нравственные заповеди христианства, ислама, иудаизма, буддизма. Обычаи и обряды. Праздники и календари в религиях. Семья, семейные ценности. Долг, свобода, ответственность, труд. Милосердие, забота о слабых, взаимопомощь, социальные проблемы общества и отношение к ним разных религий.

Любовь и уважение к Отечеству. Патриотизм многонационального и многоконфессионального народа России.

Модуль «Основы светской этики».

Россия – наша Родина. Этика и её значение в жизни человека. Праздники как одна из форм исторической памяти. Образцы нравственности в культуре Отечества, в культурах разных народов России. Государство и мораль гражданина, основной закон (Конституция) в государстве как источник российской светской (гражданской) этики. Трудовая мораль. Нравственные традиции предпринимательства. Что значит быть нравственным в наше время. Нравственные ценности, идеалы, принципы морали. Нормы морали. Семейные ценности и этика семейных отношений. Этикет. Образование как нравственная норма. Методы нравственного самосовершенствования.

Любовь и уважение к Отечеству. Патриотизм многонационального и многоконфессионального народа России.

Планируемые результаты освоения программы по ОРКСЭ на уровне начального общего образования.

Личностные результаты освоения программы по ОРКСЭ на уровне начального общего образования достигаются в единстве учебной и воспитательной деятельности в соответствии с традиционными российскими социокультурными и духовно-нравственными ценностями, принятыми в обществе правилами и нормами поведения и способствуют процессам самопознания, самовоспитания и саморазвития, формирования внутренней позиции личности.

В результате изучения ОРКСЭ на уровне

начального общего образования у обучающегося будут сформированы следующие личностные результаты:

понимать основы российской гражданской идентичности, испытывать чувство гордости за свою Родину;

формировать национальную и гражданскую самоидентичность, осознавать свою этническую и национальную принадлежность;

понимать значения гуманистических и демократических ценностных ориентаций, осознавать ценность человеческой жизни;

понимать значения нравственных норм и ценностей как условия жизни личности, семьи, общества;

осознавать право гражданина Российской Федерации исповедовать любую традиционную религию или не исповедовать никакой религии;

строить своё общение, совместную деятельность на основе правил коммуникации: умения договариваться, мирно разрешать конфликты, уважать другое мнение, независимо от принадлежности собеседников к религии или к атеизму;

соотносить свои поступки с нравственными ценностями, принятыми в российском обществе, проявлять уважение к духовным традициям народов России, терпимость к представителям разного вероисповедания;

строить своё поведение с учётом нравственных норм и правил, проявлять в повседневной жизни доброту, справедливость, доброжелательность в общении, желание при необходимости прийти на помощь;

понимать необходимость обогащать свои знания о духовно-нравственной культуре, стремиться анализировать своё поведение, избегать негативных поступков и действий, оскорбляющих других людей;

понимать необходимость бережного отношения к материальным и духовным ценностям.

В результате изучения ОРКСЭ на уровне начального общего образования у обучающегося будут сформированы познавательные универсальные учебные действия, коммуникативные универсальные учебные действия, регулятивные универсальные учебные действия, совместная деятельность.

Метапредметные результаты:

овладевать способностью понимания и сохранения целей и задач учебной деятельности, поиска оптимальных средств их достижения;

формировать умения планировать, контролировать и оценивать учебные действия в соответствии с поставленной задачей и условиями её реализации, определять и находить наиболее эффективные способы достижения результата, вносить соответствующие коррективы в процесс их реализации на основе оценки и учёта характера ошибок, понимать причины успеха/неуспеха учебной деятельности;

совершенствовать умения в различных видах речевой деятельности и коммуникативных ситуациях, использование речевых средств и средств информационно-коммуникационных технологий для решения различных коммуникативных и познавательных задач;

совершенствовать умения в области работы с информацией, осуществления информационного

поиска для выполнения учебных заданий;

овладевать навыками смыслового чтения текстов различных стилей и жанров, осознанного построения речевых высказываний в соответствии с задачами коммуникации;

овладевать логическими действиями анализа, синтеза, сравнения, обобщения, классификации, установления аналогий и причинно-следственных связей, построения рассуждений, отнесения к известным понятиям;

формировать готовность слушать собеседника и вести диалог, признавать возможность существования различных точек зрения и право каждого иметь свою собственную, уметь излагать своё мнение и аргументировать свою точку зрения и оценку событий;

совершенствовать организационные умения в области коллективной деятельности, умения определять общую цель и пути её достижения, уметь договариваться о распределении ролей в совместной деятельности, оценивать собственное поведение и поведение окружающих.

У обучающегося будут сформированы следующие базовые логические и исследовательские действия как часть познавательных универсальных учебных действий:

ориентироваться в понятиях, отражающих нравственные ценности общества – мораль, этика, этикет, справедливость, гуманизм, благотворительность, а также используемых в разных религиях (в пределах изученного);

использовать разные методы получения знаний о традиционных религиях и светской этике (наблюдение,

чтение, сравнение, вычисление);

применять логические действия и операции для решения учебных задач: сравнивать, анализировать, обобщать, подготавливать выводы на основе изучаемого фактического материала;

признавать возможность существования разных точек зрения, обосновывать свои суждения, приводить убедительные доказательства;

выполнять совместные проектные задания с использованием предложенного образца.

У обучающегося будут сформированы умения работать с информацией как часть познавательных универсальных учебных действий:

воспроизводить прослушанную (прочитанную) информацию, подчёркивать её принадлежность к определённой религии и (или) к гражданской этике;

использовать разные средства для получения информации в соответствии с поставленной учебной задачей (текстовую, графическую, видео);

находить дополнительную информацию к основному учебному материалу в разных информационных источниках, в том числе в Интернете (в условиях контролируемого входа);

анализировать, сравнивать информацию, представленную в разных источниках, с помощью учителя, оценивать её объективность и правильность.

У обучающегося будут сформированы умения общения как часть коммуникативных универсальных учебных действий:

использовать смысловое чтение для выделения главной мысли религиозных притч, сказаний, произведений фольклора и художественной

литературы, анализа и оценки жизненных ситуаций, раскрывающих проблемы нравственности, этики, речевого этикета;

соблюдать правила ведения диалога и дискуссии, корректно задавать вопросы и высказывать своё мнение, проявлять уважительное отношение к собеседнику с учётом особенностей участников общения;

создавать небольшие тексты-описания, тексты-рассуждения для воссоздания, анализа и оценки нравственно-этических идей, представленных в религиозных учениях и светской этике.

У обучающегося будут сформированы умения самоорганизации и самоконтроля как часть регулятивных универсальных учебных действий:

проявлять самостоятельность, инициативность, организованность в осуществлении учебной деятельности и в конкретных жизненных ситуациях, контролировать состояние своего здоровья и эмоционального благополучия, предвидеть опасные для здоровья и жизни ситуации и способы их предупреждения;

проявлять готовность изменять себя, оценивать свои поступки, ориентируясь на нравственные правила и нормы современного российского общества, проявлять способность к сознательному самоограничению в поведении;

анализировать ситуации, отражающие примеры положительного и негативного отношения к окружающему миру (природе, людям, предметам трудовой деятельности);

выражать своё отношение к анализируемым

событиям, поступкам, действиям: одобрять нравственные нормы поведения, осуждать проявление несправедливости, жадности, нечестности, зла;

проявлять высокий уровень познавательной мотивации, интерес к предмету, желание больше узнавать о других религиях и правилах светской этики и этикета.

У обучающегося будут сформированы умения совместной деятельности:

выбирать партнёра не только по личным симпатиям, но и по деловым качествам, корректно высказывать свои пожелания к работе, спокойно принимать замечания к своей работе, объективно их оценивать;

владеть умениями совместной деятельности: подчиняться, договариваться, руководить, терпеливо и спокойно разрешать возникающие конфликты;

подготавливать индивидуально, в парах, в группах сообщения по изученному и дополнительному материалу с иллюстративным материалом и видеопрезентацией.

К концу обучения в 4 классе обучающийся получит следующие предметные результаты по отдельным темам программы по ОРКСЭ:

Модуль «Основы православной культуры».

выражать своими словами первоначальное понимание сущности духовного развития как осознания и усвоения человеком значимых для жизни представлений о себе, людях, окружающей действительности;

выражать своими словами понимание значимости нравственного совершенствования и роли

в этом личных усилий человека, приводить примеры;
выражать понимание и принятие значения
российских традиционных духовных и нравственных
ценностей, духовно-нравственной культуры народов
России, российского общества как источника и основы
духовного развития, нравственного
совершенствования;

рассказывать о нравственных заповедях, нормах
христианской морали, их значении в выстраивании
отношений в семье, между людьми, в общении и
деятельности;

раскрывать основное содержание нравственных
категорий в православной культуре, традиции (любовь,
вера, милосердие, прощение, покаяние, сострадание,
ответственность, послушание, грех как нарушение
заповедей, борьба с грехом, спасение), основное
содержание и соотношение ветхозаветных Десяти
заповедей и Евангельских заповедей Блаженств,
христианского нравственного идеала, объяснять
«золотое правило нравственности» в православной
христианской традиции;

первоначальный опыт осмысления и
нравственной оценки поступков, поведения (своих и
других людей) с позиций православной этики;

раскрывать своими словами первоначальные
представления о мировоззрении (картине мира) в
православии, вероучении о Боге-Троице, Творении,
человеке, Богочеловеке Иисусе Христе как Спасителе,
Церкви;

рассказывать о Священном Писании Церкви –
Библии (Ветхий Завет, Новый Завет, Евангелия и
евангелисты), апостолах, святых и житиях святых,

священнослужителях, богослужениях, молитвах, Таинствах (общее число Таинств, смысл Таинств Крещения, Причастия, Венчания, Исповеди), монашестве и монастырях в православной традиции;

рассказывать о назначении и устройстве православного храма (собственно храм, притвор, алтарь, иконы, иконостас), нормах поведения в храме, общения с мирянами и священнослужителями;

рассказывать о православных праздниках (не менее трёх, включая Воскресение Христово и Рождество Христово), православных постах, назначении поста;

раскрывать основное содержание норм отношений в православной семье, обязанностей и ответственности членов семьи, отношении детей к отцу, матери, братьям и сёстрам, старшим по возрасту, предкам, православных семейных ценностей;

распознавать христианскую символику, объяснять своими словами её смысл (православный крест) и значение в православной культуре;

рассказывать о художественной культуре в православной традиции, об иконописи, выделять и объяснять особенности икон в сравнении с картинами;

излагать основные исторические сведения о возникновении православной религиозной традиции в России (Крещение Руси), своими словами объяснять роль православия в становлении культуры народов России, российской культуры и государственности;

первоначальный опыт поисковой, проектной деятельности по изучению православного исторического и культурного наследия в своей местности, регионе (храмы, монастыри, святыни,

памятные и святые места), оформлению и представлению её результатов;

приводить примеры нравственных поступков, совершаемых с использованием этических норм религиозной культуры и внутренней установки личности, поступать согласно своей совести;

выражать своими словами понимание свободы мировоззренческого выбора, отношения человека, людей в обществе к религии, свободы вероисповедания, понимание российского общества как многоэтничного и многорелигиозного (приводить примеры), понимание российского общенародного (общенационального, гражданского) патриотизма, любви к Отечеству, нашей общей Родине – России, приводить примеры сотрудничества последователей традиционных религий;

называть традиционные религии в России (не менее трёх, кроме изучаемой), народы России, для которых традиционными религиями исторически являются православие, ислам, буддизм, иудаизм;

выражать своими словами понимание человеческого достоинства, ценности человеческой жизни в православной духовно-нравственной культуре, традиции.

Модуль «Основы исламской культуры».

Предметные результаты освоения образовательной программы модуля «Основы исламской культуры» должны отражать сформированность умений:

выражать своими словами первоначальное понимание сущности духовного развития как осознания и усвоения человеком значимых для жизни

представлений о себе, людях, окружающей действительности;

выражать своими словами понимание значимости нравственного совершенствования и роли в этом личных усилий человека, приводить примеры;

выражать понимание и принятие значения российских традиционных духовных и нравственных ценностей, духовно-нравственной культуры народов России, российского общества как источника и основы духовного развития, нравственного совершенствования;

рассказывать о нравственных заповедях, нормах исламской религиозной морали, их значении в выстраивании отношений в семье, между людьми, в общении и деятельности;

раскрывать основное содержание нравственных категорий в исламской культуре, традиции (вера, искренность, милосердие, ответственность, справедливость, честность, великодушие, скромность, верность, терпение, выдержка, достойное поведение, стремление к знаниям);

первоначальный опыт осмысления и нравственной оценки поступков, поведения (своих и других людей) с позиций исламской этики;

раскрывать своими словами первоначальные представления о мировоззрении (картине мира) в исламской культуре, единобожии, вере и её основах;

рассказывать о Священном Коране и сунне – примерах из жизни пророка Мухаммада, о праведных предках, о ритуальной практике в исламе (намаз, хадж, пост, закят, дуа, зикр);

рассказывать о назначении и устройстве мечети

(минбар, михраб), нормах поведения в мечети, общения с верующими и служителями ислама;

рассказывать о праздниках в исламе (Ураза-байрам, Курбан-байрам, Маулид);

раскрывать основное содержание норм отношений в исламской семье, обязанностей и ответственности членов семьи, норм отношений детей к отцу, матери, братьям и сёстрам, старшим по возрасту, предкам, норм отношений с дальними родственниками, соседями, исламских семейных ценностей;

распознавать исламскую символику, объяснять своими словами её смысл и охарактеризовать назначение исламского орнамента;

рассказывать о художественной культуре в исламской традиции, религиозных напевах, каллиграфии, архитектуре, книжной миниатюре, религиозной атрибутике, одежде;

излагать основные исторические сведения о возникновении исламской религиозной традиции в России, своими словами объяснять роль ислама в становлении культуры народов России, российской культуры и государственности;

первоначальный опыт поисковой, проектной деятельности по изучению исламского исторического и культурного наследия в своей местности, регионе (мечети, медресе, памятные и святые места), оформлению и представлению её результатов;

приводить примеры нравственных поступков, совершаемых с использованием этических норм религиозной культуры и внутренней установки личности поступать согласно своей совести;

выражать своими словами понимание свободы мировоззренческого выбора, отношения человека, людей в обществе к религии, свободы вероисповедания, понимание российского общества как многоэтничного и многорелигиозного (приводить примеры), понимание российского общенародного (общенационального, гражданского) патриотизма, любви к Отечеству, нашей общей Родине – России, приводить примеры сотрудничества последователей традиционных религий;

называть традиционные религии в России (не менее трёх, кроме изучаемой), народы России, для которых традиционными религиями исторически являются православие, ислам, буддизм, иудаизм;

выражать своими словами понимание человеческого достоинства, ценности человеческой жизни в исламской духовно-нравственной культуре, традиции.

Модуль «Основы буддийской культуры».

Предметные результаты освоения образовательной программы модуля «Основы буддийской культуры» должны отражать сформированность умений:

выражать своими словами первоначальное понимание сущности духовного развития как осознания и усвоения человеком значимых для жизни представлений о себе, людях, окружающей действительности;

выражать своими словами понимание значимости нравственного самосовершенствования и роли в этом личных усилий человека, приводить примеры;

выражать понимание и принятие значения российских традиционных духовных и нравственных ценностей, духовно-нравственной культуры народов России, российского общества как источника и основы духовного развития, нравственного совершенствования;

рассказывать о нравственных заповедях, нормах буддийской религиозной морали, их значении в выстраивании отношений в семье, между людьми, в общении и деятельности;

раскрывать основное содержание нравственных категорий в буддийской культуре, традиции (сострадание, милосердие, любовь, ответственность, благие и неблагие деяния, освобождение, борьба с неведением, уверенность в себе, постоянство перемен, внимательность), основных идей (учения) Будды о сущности человеческой жизни, цикличности и значения сансары, понимание личности как совокупности всех поступков, значение понятий «правильное воззрение» и «правильное действие»;

первоначальный опыт осмысления и нравственной оценки поступков, поведения (своих и других людей) с позиций буддийской этики;

раскрывать своими словами первоначальные представления о мировоззрении (картине мира) в буддийской культуре, учении о Будде (буддах), бодхисатвах, Вселенной, человеке, обществе, сангхе, сансаре и нирване, понимание ценности любой формы жизни как связанной с ценностью человеческой жизни и бытия;

рассказывать о буддийских писаниях, ламах, службах, смысле принятия, восьмеричном пути и

карме;

рассказывать о назначении и устройстве буддийского храма, нормах поведения в храме, общения с мирскими последователями и ламами;

рассказывать о праздниках в буддизме, аскезе;

раскрывать основное содержание норм отношений в буддийской семье, обязанностей и ответственности членов семьи, отношении детей к отцу, матери, братьям и сёстрам, старшим по возрасту, предкам, буддийских семейных ценностей;

распознавать буддийскую символику, объяснять своими словами её смысл и значение в буддийской культуре;

рассказывать о художественной культуре в буддийской традиции;

излагать основные исторические сведения о возникновении буддийской религиозной традиции в истории и в России, своими словами объяснять роль буддизма в становлении культуры народов России, российской культуры и государственности;

первоначальный опыт поисковой, проектной деятельности по изучению буддийского исторического и культурного наследия в своей местности, регионе (храмы, монастыри, святыни, памятные и святые места), оформлению и представлению её результатов;

приводить примеры нравственных поступков, совершаемых с использованием этических норм религиозной культуры и внутренней установки личности, поступать согласно своей совести;

выражать своими словами понимание свободы мировоззренческого выбора, отношения человека, людей в обществе к религии, свободы

вероисповедания, понимание российского общества как многоэтничного и многорелигиозного (приводить примеры), понимание российского общенародного (общенационального, гражданского) патриотизма, любви к Отечеству, нашей общей Родине – России, приводить примеры сотрудничества последователей традиционных религий;

называть традиционные религии в России (не менее трёх, кроме изучаемой), народы России, для которых традиционными религиями исторически являются православие, ислам, буддизм, иудаизм;

выражать своими словами понимание человеческого достоинства, ценности человеческой жизни в буддийской духовно-нравственной культуре, традиции.

Модуль «Основы иудейской культуры».

Предметные результаты освоения образовательной программы модуля «Основы иудейской культуры» должны отражать сформированность умений:

выражать своими словами первоначальное понимание сущности духовного развития как осознания и усвоения человеком значимых для жизни представлений о себе, людях, окружающей действительности;

выражать своими словами понимание значимости нравственного совершенствования и роли в этом личных усилий человека, приводить примеры;

выражать понимание и принятие значения российских традиционных духовных и нравственных ценностей, духовно-нравственной культуры народов России, российского общества как источника и основы

духовного развития, нравственного совершенствования;

рассказывать о нравственных заповедях, нормах иудейской морали, их значении в выстраивании отношений в семье, между людьми, в общении и деятельности;

раскрывать основное содержание нравственных категорий в иудейской культуре, традиции (любовь, вера, милосердие, прощение, покаяние, сострадание, ответственность, послушание, исполнение заповедей, борьба с грехом и спасение), основное содержание и место заповедей (прежде всего, Десяти заповедей) в жизни человека, объяснять «золотое правило нравственности» в иудейской религиозной традиции;

первоначальный опыт осмысления и нравственной оценки поступков, поведения (своих и других людей) с позиций иудейской этики;

раскрывать своими словами первоначальные представления о мировоззрении (картине мира) в иудаизме, учение о единобожии, об основных принципах иудаизма;

рассказывать о священных текстах иудаизма – Торе и Танахе, о Талмуде, произведениях выдающихся деятелей иудаизма, богослужениях, молитвах;

рассказывать о назначении и устройстве синагоги, о раввинах, нормах поведения в синагоге, общения с мирянами и раввинами;

рассказывать об иудейских праздниках (не менее четырёх, включая Рош-а-Шана, Йом-Киппур, Суккот, Песах), постах, назначении поста;

раскрывать основное содержание норм отношений в еврейской семье, обязанностей и

ответственности членов семьи, отношений детей к отцу, матери, братьям и сёстрам, старшим по возрасту, предкам, иудейских традиционных семейных ценностей;

распознавать иудейскую символику, объяснять своими словами её смысл (магендовид) и значение в еврейской культуре;

рассказывать о художественной культуре в иудейской традиции, каллиграфии, религиозных напевах, архитектуре, книжной миниатюре, религиозной атрибутике, одежде;

излагать основные исторические сведения о появлении иудаизма на территории России, своими словами объяснять роль иудаизма в становлении культуры народов России, российской культуры и государственности;

первоначальный опыт поисковой, проектной деятельности по изучению иудейского исторического и культурного наследия в своей местности, регионе (синагоги, кладбища, памятные и святые места), оформлению и представлению её результатов;

приводить примеры нравственных поступков, совершаемых с использованием этических норм религиозной культуры и внутренней установки личности, поступать согласно своей совести;

выражать своими словами понимание свободы мировоззренческого выбора, отношения человека, людей в обществе к религии, свободы вероисповедания, понимание российского общества как многоэтнического и многорелигиозного (приводить примеры), понимание российского общенародного (общенационального, гражданского) патриотизма,

любви к Отечеству, нашей общей Родине – России, приводить примеры сотрудничества последователей традиционных религий;

называть традиционные религии в России (не менее трёх, кроме изучаемой), народы России, для которых традиционными религиями исторически являются православие, ислам, буддизм, иудаизм;

выражать своими словами понимание человеческого достоинства, ценности человеческой жизни в иудейской духовно-нравственной культуре, традиции.

Модуль «Основы религиозных культур народов России».

Предметные результаты освоения образовательной программы модуля «Основы религиозных культур народов России» должны отражать сформированность умений:

выражать своими словами первоначальное понимание сущности духовного развития как осознания и усвоения человеком значимых для жизни представлений о себе, людях, окружающей действительности;

выражать своими словами понимание значимости нравственного самосовершенствования и роли в этом личных усилий человека, приводить примеры;

выражать понимание и принятие значения российских традиционных духовных и нравственных ценностей, духовно-нравственной культуры народов России, российского общества как источника и основы духовного развития, нравственного совершенствования;

рассказывать о нравственных заповедях, нормах морали в традиционных религиях России (православие, ислам, буддизм, иудаизм), их значении в выстраивании отношений в семье, между людьми;

раскрывать основное содержание нравственных категорий (долг, свобода, ответственность, милосердие, забота о слабых, взаимопомощь) в религиозной культуре народов России (православии, исламе, буддизме, иудаизме), объяснять «золотое правило нравственности» в религиозных традициях;

соотносить нравственные формы поведения с нравственными нормами, заповедями в традиционных религиях народов России;

раскрывать своими словами первоначальные представления о мировоззрении (картине мира) в вероучении православия, ислама, буддизма, иудаизма, об основателях религий;

рассказывать о священных писаниях традиционных религий народов России (Библия, Коран, Трипитака (Ганджур), Танах), хранителях предания и служителях религиозного культа (священники, муллы, ламы, раввины), религиозных обрядах, ритуалах, обычаях (1–2 примера);

рассказывать о назначении и устройстве священных сооружений (храмов) традиционных религий народов России, основных нормах поведения в храмах, общения с верующими;

рассказывать о религиозных календарях и праздниках традиционных религий народов России (православия, ислама, буддизма, иудаизма, не менее одного религиозного праздника каждой традиции);

раскрывать основное содержание норм

отношений в религиозной семье (православие, ислам, буддизм, иудаизм), общее представление о семейных ценностях в традиционных религиях народов России, понимание отношения к труду, учению в традиционных религиях народов России;

распознавать религиозную символику традиционных религий народов России (православия, ислама, буддизма, иудаизма минимально по одному символу), объяснять своими словами её значение в религиозной культуре;

рассказывать о художественной культуре традиционных религий народов России (православные иконы, исламская каллиграфия, буддийская танкопись), главных особенностях религиозного искусства православия, ислама, буддизма, иудаизма (архитектура, изобразительное искусство, язык и поэтика религиозных текстов, музыки или звуковой среды);

излагать основные исторические сведения о роли традиционных религий в становлении культуры народов России, российского общества, российской государственности;

первоначальный опыт поисковой, проектной деятельности по изучению исторического и культурного наследия традиционных религий народов России в своей местности, регионе (храмы, монастыри, святыни, памятные и святые места), оформлению и представлению её результатов;

приводить примеры нравственных поступков, совершаемых с использованием этических норм религиозной культуры и внутренней установки личности, поступать согласно своей совести;

выражать своими словами понимание свободы мировоззренческого выбора, отношения человека, людей в обществе к религии, свободы вероисповедания, понимание российского общества как многоэтничного и многорелигиозного (приводить примеры), понимание российского общенародного (общенационального, гражданского) патриотизма, любви к Отечеству, нашей общей Родине – России, приводить примеры сотрудничества последователей традиционных религий;

называть традиционные религии в России, народы России, для которых традиционными религиями исторически являются православие, ислам, буддизм, иудаизм;

выражать своими словами понимание человеческого достоинства, ценности человеческой жизни в традиционных религиях народов России.

Модуль «Основы светской этики».

Предметные результаты освоения образовательной программы модуля «Основы светской этики» должны отражать сформированность умений:

выражать своими словами первоначальное понимание сущности духовного развития как осознания и усвоения человеком значимых для жизни представлений о себе, людях, окружающей действительности;

выражать своими словами понимание значимости нравственного самосовершенствования и роли в этом личных усилий человека, приводить примеры;

выражать понимание и принятие значения

российских традиционных духовных и нравственных ценностей, духовно-нравственной культуры народов России, российского общества как источника и основы духовного развития, нравственного совершенствования;

рассказывать о российской светской (гражданской) этике как общепринятых в российском обществе нормах морали, отношений и поведения людей, основанных на российских традиционных духовных ценностях, конституционных правах, свободах и обязанностях человека и гражданина в России;

раскрывать основное содержание нравственных категорий российской светской этики (справедливость, совесть, ответственность, сострадание, ценность и достоинство человеческой жизни, взаимоуважение, вера в добро, человеколюбие, милосердие, добродетели, патриотизм, труд) в отношениях между людьми в российском обществе, объяснять «золотое правило нравственности»;

высказывать суждения оценочного характера о значении нравственности в жизни человека, семьи, народа, общества и государства, умение различать нравственные нормы и нормы этикета, приводить примеры;

первоначальный опыт осмысления и нравственной оценки поступков, поведения (своих и других людей) с позиций российской светской (гражданской) этики;

раскрывать своими словами первоначальные представления об основных нормах российской светской (гражданской) этики: любовь к Родине,

российский патриотизм и гражданственность, защита Отечества, уважение памяти предков, исторического и культурного наследия и особенностей народов России, российского общества, уважение чести, достоинства, доброго имени любого человека, любовь к природе, забота о животных, охрана окружающей среды;

рассказывать о праздниках как одной из форм исторической памяти народа, общества, российских праздниках (государственные, народные, религиозные, семейные праздники), российских государственных праздниках, их истории и традициях (не менее трёх), религиозных праздниках (не менее двух разных традиционных религий народов России), праздниках в своём регионе (не менее одного), о роли семейных праздников в жизни человека, семьи;

раскрывать основное содержание понимания семьи, отношений в семье на основе российских традиционных духовных ценностей (семья – союз мужчины и женщины на основе взаимной любви для совместной жизни, рождения и воспитания детей, любовь и забота родителей о детях, любовь и забота детей о нуждающихся в помощи родителях, уважение старших по возрасту, предков), российских традиционных семейных ценностей;

распознавать российскую государственную символику, символику своего региона, объяснять её значение, выразить уважение российской государственности, законов в российском обществе, законных интересов и прав людей, сограждан;

рассказывать о трудовой морали, нравственных традициях трудовой деятельности, предпринимательства в России, выразить

нравственную ориентацию на трудолюбие, честный труд, уважение к труду, трудящимся, результатам труда;

рассказывать о российских культурных и природных памятниках, о культурных и природных достопримечательностях своего региона;

раскрывать основное содержание российской светской (гражданской) этики на примерах образцов нравственности, российской гражданственности и патриотизма в истории России;

объяснять своими словами роль светской (гражданской) этики в становлении российской государственности;

первоначальный опыт поисковой, проектной деятельности по изучению исторического и культурного наследия народов России, российского общества в своей местности, регионе, оформлению и представлению её результатов;

приводить примеры нравственных поступков, совершаемых с использованием этических норм российской светской (гражданской) этики и внутренней установки личности поступать согласно своей совести;

выражать своими словами понимание свободы мировоззренческого выбора, отношения человека, людей в обществе к религии, свободы вероисповедания, понимание российского общества как многоэтничного и многорелигиозного (приводить примеры), понимание российского общенационального (общенационального, гражданского) патриотизма, любви к Отечеству, нашей общей Родине – России, приводить примеры сотрудничества последователей

традиционных религий;

называть традиционные религии в России, народы России, для которых традиционными религиями исторически являются православие, ислам, буддизм, иудаизм;

выражать своими словами понимание человеческого достоинства, ценности человеческой жизни в российской светской (гражданской) этике.

II.1.8. ИЗОБРАЗИТЕЛЬНОЕ ИСКУССТВО

Рабочая программа по учебному предмету «Изобразительное искусство» разработана на основе федеральной рабочей программы по учебному предмету «Изобразительное искусство» (предметная область «Искусство») (далее соответственно – программа по изобразительному искусству, искусство), включает пояснительную записку, содержание обучения, планируемые результаты освоения программы по изобразительному искусству.

Пояснительная записка отражает общие цели и задачи изучения изобразительного искусства, место в структуре учебного плана, а также подходы к отбору содержания и планируемым результатам.

Содержание обучения раскрывает содержательные линии, которые предлагаются для обязательного изучения в каждом классе на уровне начального общего образования.

Планируемые результаты освоения программы по изобразительному искусству включают личностные, метапредметные результаты за весь период обучения на уровне начального общего образования, а также

предметные достижения обучающегося за каждый год обучения.

При разработке рабочей программы по изобразительному искусству образовательная организация вправе использовать возможности сетевого взаимодействия, в том числе с организациями системы дополнительного образования детей, учреждениями культуры, организациями культурно-досуговой сферы (театры, музеи, творческие союзы).

Пояснительная записка

Программа по изобразительному искусству на уровне начального общего образования составлена на основе требований к результатам освоения основной образовательной программы начального общего образования ФГОС НОО, а также ориентирована на целевые приоритеты духовно-нравственного развития, воспитания и социализации обучающихся, сформулированные в федеральной рабочей программе воспитания.

Цель программы по изобразительному искусству состоит в формировании художественной культуры обучающихся, развитии художественно-образного мышления и эстетического отношения к явлениям действительности путём освоения начальных основ художественных знаний, умений, навыков и развития творческого потенциала обучающихся.

Программа по изобразительному искусству направлена на развитие духовной культуры обучающихся, формирование активной эстетической позиции по отношению к действительности и произведениям искусства, понимание роли и значения художественной деятельности в жизни людей.

Содержание программы по изобразительному искусству охватывает все основные виды визуально-пространственных искусств (собственно изобразительных): начальные основы графики, живописи и скульптуры, декоративно-прикладные и народные виды искусства, архитектуру и дизайн. Особое внимание уделено развитию эстетического восприятия природы, восприятию произведений искусства и формированию зрительских навыков, художественному восприятию предметно-бытовой культуры.

Важнейшей задачей является формирование активного, ценностного отношения к истории отечественной культуры, выраженной в её архитектуре, изобразительном искусстве, в национальных образах предметно-материальной и пространственной среды, в понимании красоты человека.

Учебные темы, связанные с восприятием, могут быть реализованы как отдельные уроки, но чаще всего следует объединять задачи восприятия с задачами практической творческой работы (при сохранении учебного времени на восприятие произведений искусства и эстетического наблюдения окружающей действительности).

Программа по изобразительному искусству знакомит обучающихся с многообразием видов художественной деятельности и технически доступным разнообразием художественных материалов. Практическая художественно-творческая деятельность занимает приоритетное пространство учебного времени. При опоре на восприятие

произведений искусства художественно-эстетическое отношение к миру формируется прежде всего в собственной художественной деятельности, в процессе практического решения художественно-творческих задач.

Содержание программы по изобразительному искусству структурировано как система тематических модулей. Изучение содержания всех модулей в 1–4 классах обязательно.

Общее число часов, которое отводится для изучения изобразительного искусства – 135 часов: в 1 классе – 33 часа (1 час в неделю), во 2 классе – 34 часа (1 час в неделю), в 3 классе – 34 часа (1 час в неделю), в 4 классе – 34 часа (1 час в неделю).

Содержание обучения в 1 классе

Модуль «Графика».

Расположение изображения на листе. Выбор вертикального или горизонтального формата листа в зависимости от содержания изображения.

Разные виды линий. Линейный рисунок. Графические материалы для линейного рисунка и их особенности. Приёмы рисования линиями.

Рисование с натуры: разные листья и их форма.

Представление о пропорциях: короткое – длинное. Развитие – навыка видения соотношения частей целого (на основе рисунков животных).

Графическое пятно (ахроматическое) и представление о силуэте. Формирование навыка видения целостности. Цельная форма и её части.

Модуль «Живопись».

Цвет как одно из главных средств выражения в изобразительном искусстве. Навыки работы гуашью в

условиях урока. Краски «гуашь», кисти, бумага цветная и белая.

Три основных цвета. Ассоциативные представления, связанные с каждым цветом. Навыки смешения красок и получение нового цвета.

Эмоциональная выразительность цвета, способы выражение настроения в изображаемом сюжете.

Живописное изображение разных цветков по представлению и восприятию. Развитие навыков работы гуашью. Эмоциональная выразительность цвета.

Тематическая композиция «Времена года». Контрастные цветовые состояния времён года. Живопись (гуашь), аппликация или смешанная техника.

Техника монотипии. Представления о симметрии. Развитие воображения.

Модуль «Скульптура».

Изображение в объёме. Приёмы работы с пластилином; дощечка, стек, тряпочка.

Лепка зверушек из цельной формы (например, черепашки, ёжика, зайчика). Приёмы вытягивания, вдавливания, сгибания, скручивания.

Лепка игрушки, характерной для одного из наиболее известных народных художественных промыслов (дымковская или каргопольская игрушка или по выбору учителя с учётом местных промыслов).

Бумажная пластика. Владение первичными приёмами надрезания, закручивания, складывания.

Объёмная аппликация из бумаги и картона.

Модуль «Декоративно-прикладное искусство».

Узоры в природе. Наблюдение узоров в живой природе (в условиях урока на основе фотографий). Эмоционально-эстетическое восприятие объектов действительности. Ассоциативное сопоставление с орнаментами в предметах декоративно-прикладного искусства.

Узоры и орнаменты, создаваемые людьми, и разнообразие их видов. Орнаменты геометрические и растительные. Декоративная композиция в круге или в полосе.

Представления о симметрии и наблюдение её в природе. Последовательное ведение работы над изображением бабочки по представлению, использование линии симметрии при составлении узора крыльев.

Орнамент, характерный для игрушек одного из наиболее известных народных художественных промыслов: дымковская или каргопольская игрушка (или по выбору учителя с учётом местных промыслов).

Дизайн предмета: изготовление нарядной упаковки путём складывания бумаги и аппликации.

Оригами – создание игрушки для новогодней ёлки. Приёмы складывания бумаги.

Модуль «Архитектура».

Наблюдение разнообразных архитектурных зданий в окружающем мире (по фотографиям), обсуждение особенностей и составных частей зданий.

Освоение приёмов конструирования из бумаги. Складывание объёмных простых геометрических тел. Владение приёмами склеивания, надрезания и вырезания деталей; использование приёма симметрии.

Макетирование (или аппликация)

пространственной среды сказочного города из бумаги, картона или пластилина.

Модуль «Восприятие произведений искусства».

Восприятие произведений детского творчества. Обсуждение сюжетного и эмоционального содержания детских работ.

Художественное наблюдение окружающего мира природы и предметной среды жизни человека в зависимости от поставленной аналитической и эстетической задачи наблюдения (установки).

Рассматривание иллюстраций детской книги на основе содержательных установок учителя в соответствии с изучаемой темой.

Знакомство с картиной, в которой ярко выражено эмоциональное состояние, или с картиной, написанной на сказочный сюжет (произведения В.М. Васнецова и другие по выбору учителя).

Художник и зритель. Освоение зрительских умений на основе получаемых знаний и творческих практических задач – установок наблюдения. Ассоциации из личного опыта обучающихся и оценка эмоционального содержания произведений.

Модуль «Азбука цифровой графики».

Фотографирование мелких деталей природы, выражение ярких зрительных впечатлений.

Обсуждение в условиях урока ученических фотографий, соответствующих изучаемой теме.

Содержание обучения во 2 классе

Модуль «Графика».

Ритм линий. Выразительность линии. Художественные материалы для линейного рисунка и

их свойства. Развитие навыков линейного рисунка.

Пастель и мелки – особенности и выразительные свойства графических материалов, приёмы работы.

Ритм пятен: освоение основ композиции. Расположение пятна на плоскости листа: сгущение, разброс, доминанта, равновесие, спокойствие и движение.

Пропорции – соотношение частей и целого. Развитие аналитических навыков видения пропорций. Выразительные свойства пропорций (на основе рисунков птиц).

Рисунок с натуры простого предмета. Расположение предмета на листе бумаги. Определение формы предмета. Соотношение частей предмета. Светлые и тёмные части предмета, тень под предметом. Штриховка. Умение внимательно рассматривать и анализировать форму натурального предмета.

Графический рисунок животного с активным выражением его характера. Аналитическое рассматривание графических произведений анималистического жанра.

Модуль «Живопись».

Цвета основные и составные. Развитие навыков смешивания красок и получения нового цвета. Приёмы работы гуашью. Разный характер мазков и движений кистью. Пастозное, плотное и прозрачное нанесение краски.

Акварель и её свойства. Акварельные кисти. Приёмы работы акварелью.

Цвет тёплый и холодный – цветовой контраст.

Цвет тёмный и светлый (тональные отношения).

Затемнение цвета с помощью тёмной краски и осветление цвета. Эмоциональная выразительность цветовых состояний и отношений.

Цвет открытый – звонкий и приглушённый, тихий. Эмоциональная выразительность цвета.

Изображение природы (моря) в разных контрастных состояниях погоды и соответствующих цветовых состояниях (туман, нежное утро, гроза, буря, ветер – по выбору учителя). Произведения И.К. Айвазовского.

Изображение сказочного персонажа с ярко выраженным характером (образ мужской или женский).

Модуль «Скульптура».

Лепка из пластилина или глины игрушки – сказочного животного по мотивам выбранного художественного народного промысла (филимоновская игрушка, дымковский петух, каргопольский Полкан и другие по выбору учителя с учётом местных промыслов). Способ лепки в соответствии с традициями промысла.

Лепка животных (например, кошки, собаки, медвежонка) с передачей характерной пластики движения. Соблюдение цельности формы, её преобразование и добавление деталей.

Изображение движения и статики в скульптуре: лепка из пластилина тяжёлой, неповоротливой и лёгкой, стремительной формы.

Модуль «Декоративно-прикладное искусство».

Наблюдение узоров в природе (на основе фотографий в условиях урока), например, снежинки,

паутинки, роса на листьях. Ассоциативное сопоставление с орнаментами в предметах декоративно-прикладного искусства (например, кружево, вышивка, ювелирные изделия).

Рисунок геометрического орнамента кружева или вышивки. Декоративная композиция. Ритм пятен в декоративной аппликации.

Поделки из подручных нехудожественных материалов. Декоративные изображения животных в игрушках народных промыслов; филимоновские, дымковские, каргопольские игрушки (и другие по выбору учителя с учётом местных художественных промыслов).

Декор одежды человека. Разнообразие украшений. Традиционные народные женские и мужские украшения. Назначение украшений и их роль в жизни людей.

Модуль «Архитектура».

Конструирование из бумаги. Приёмы работы с полосой бумаги, разные варианты складывания, закручивания, надрезания. Макетирование пространства детской площадки.

Построение игрового сказочного города из бумаги (на основе сворачивания геометрических тел – параллелепипедов разной высоты, цилиндров с прорезями и наклейками); завивание, скручивание и складывание полоски бумаги (например, гармошкой). Образ здания. Памятники отечественной или западноевропейской архитектуры с ярко выраженным характером здания. Рисунок дома для доброго или злого сказочного персонажа (иллюстрация сказки по выбору учителя).

Модуль «Восприятие произведений искусства».

Восприятие произведений детского творчества. Обсуждение сюжетного эмоционального содержания детских работ.

Художественное наблюдение природы и красивых природных деталей, анализ их конструкции и эмоционального воздействия. Сопоставление их с рукотворными произведениями.

Восприятие орнаментальных произведений прикладного искусства (например, кружево, шитьё, резьба и роспись).

Восприятие произведений живописи с активным выражением цветового состояния в природе. Произведения И.И. Левитана, Н.П. Крымова.

Восприятие произведений анималистического жанра в графике (например, произведений В.В. Ватагина, Е.И. Чарушина) и в скульптуре (произведения В.В. Ватагина). Наблюдение животных с точки зрения их пропорций, характера движения, пластики.

Модуль «Азбука цифровой графики».

Компьютерные средства изображения. Виды линий (в программе Paint или другом графическом редакторе).

Компьютерные средства изображения. Работа с геометрическими фигурами. Трансформация и копирование геометрических фигур в программе Paint.

Освоение инструментов традиционного рисования (карандаш, кисточка, ластик, заливка и другие) в программе Paint на основе простых сюжетов (например, образ дерева).

Освоение инструментов традиционного рисования в программе Paint на основе темы «Тёплый и холодный цвета» (например, «Горящий костёр в синей ночи», «Перо жар-птицы»).

Художественная фотография. Расположение объекта в кадре. Масштаб. Доминанта. Обсуждение в условиях урока ученических фотографий, соответствующих изучаемой теме.

Содержание обучения в 3 классе

Модуль «Графика».

Эскизы обложки и иллюстраций к детской книге сказок (сказка по выбору). Рисунок буквы. Макет книги-игрушки. Совмещение изображения и текста. Расположение иллюстраций и текста на развороте книги.

Поздравительная открытка. Открытка-пожелание. Композиция открытки: совмещение текста (шрифта) и изображения. Рисунок открытки или аппликация.

Эскиз плаката или афиши. Совмещение шрифта и изображения. Особенности композиции плаката.

Графические зарисовки карандашами по памяти или на основе наблюдений и фотографий архитектурных достопримечательностей своего города.

Транспорт в городе. Рисунки реальных или фантастических машин.

Изображение лица человека. Строение, пропорции, взаиморасположение частей лица.

Эскиз маски для маскарада: изображение лица – маски персонажа с ярко выраженным характером. Аппликация из цветной бумаги.

Модуль «Живопись».

Создание сюжетной композиции «В цирке», использование гуаши или карандаша и акварели (по памяти и представлению). Художник в театре: эскиз занавеса (или декораций сцены) для спектакля со сказочным сюжетом (сказка по выбору).

Тематическая композиция «Праздник в городе». Гуашь по цветной бумаге, возможно совмещение с наклейками в виде коллажа или аппликации.

Натюрморт из простых предметов с натуры или по представлению. «Натюрморт-автопортрет» из предметов, характеризующих личность обучающегося.

Пейзаж в живописи. Передача в пейзаже состояний в природе. Выбор для изображения времени года, времени дня, характера погоды и особенностей ландшафта (лес или поле, река или озеро); количество и состояние неба в изображении.

Портрет человека по памяти и представлению с использованием натуры. Выражение в портрете (автопортрете) характера человека, особенностей его личности с использованием выразительных возможностей композиционного размещения в плоскости листа, особенностей пропорций и мимики лица, характера цветового решения, сильного или мягкого контраста, включения в композицию дополнительных предметов.

Модуль «Скульптура».

Создание игрушки из подручного нехудожественного материала, придание ей одушевлённого образа (добавления деталей лепных или из бумаги, ниток или других материалов).

Лепка сказочного персонажа на основе сюжета

известной сказки или создание этого персонажа путём бумагопластики.

Освоение знаний о видах скульптуры (по назначению) и жанрах скульптуры (по сюжету изображения).

Лепка эскиза парковой скульптуры. Выражение пластики движения в скульптуре. Работа с пластилином или глиной.

Модуль «Декоративно-прикладное искусство».

Приёмы исполнения орнаментов и выполнение эскизов украшения посуды из дерева и глины в традициях народных художественных промыслов Хохломы и Гжели (или в традициях других промыслов по выбору учителя).

Эскизы орнаментов для росписи тканей. Раппорт. Трафарет и создание орнамента при помощи печаток или штампов.

Эскизы орнамента для росписи платка: симметрия или асимметрия построения композиции, статика и динамика узора, ритмические чередования мотивов, наличие композиционного центра, роспись по канве. Рассматривание павловопосадских платков.

Проектирование (эскизы) декоративных украшений в городе, например, ажурные ограды, украшения фонарей, скамеек, киосков, подставок для цветов.

Модуль «Архитектура».

Зарисовки исторических памятников и архитектурных достопримечательностей города или села. Работа по наблюдению и по памяти, на основе использования фотографий и образных представлений.

Проектирование садово-паркового пространства на плоскости (аппликация, коллаж) или в виде макета с использованием бумаги, картона, пенопласта и других подручных материалов. Графический рисунок (индивидуально) или тематическое панно «Образ моего города» (села) в виде коллективной работы (композиционная склейка-аппликация рисунков зданий и других элементов городского пространства, выполненных индивидуально).

Модуль «Восприятие произведений искусства».

Иллюстрации в детских книгах и дизайн детской книги. Рассмотрение и обсуждение иллюстраций известных российских иллюстраторов детских книг.

Восприятие объектов окружающего мира – архитектура, улицы города или села. Памятники архитектуры и архитектурные достопримечательности (по выбору учителя), их значение в современном мире.

Виртуальное путешествие: памятники архитектуры в Москве и Санкт-Петербурге (обзор памятников по выбору учителя).

Художественные музеи. Виртуальные путешествия в художественные музеи: Государственная Третьяковская галерея, Государственный Эрмитаж, Государственный Русский музей, Государственный музей изобразительных искусств имени А.С. Пушкина. Экскурсии в местные художественные музеи и галереи. Виртуальные экскурсии в знаменитые зарубежные художественные музеи (выбор музеев – за учителем). Осознание значимости и увлекательности посещения музеев; посещение знаменитого музея как событие; интерес к

коллекции музея и искусству в целом.

Знания о видах пространственных искусств: виды определяются по назначению произведений в жизни людей.

Жанры в изобразительном искусстве – в живописи, графике, скульптуре – определяются предметом изображения; классификация и сравнение содержания произведений сходного сюжета (например, портреты, пейзажи).

Представления о произведениях крупнейших отечественных художников-пейзажистов: И.И. Шишкина, И.И. Левитана, А.К. Саврасова, В.Д. Поленова, И.К. Айвазовского и других.

Представления о произведениях крупнейших отечественных портретистов: В.И. Сурикова, И.Е. Репина, В.А. Серова и других.

Модуль «Азбука цифровой графики».

Построение в графическом редакторе различных по эмоциональному восприятию ритмов расположения пятен на плоскости: покой (статика), разные направления и ритмы движения (например, собрались, разбежались, догоняют, улетают). Вместо пятен (геометрических фигур) могут быть простые силуэты машинок, птичек, облаков.

В графическом редакторе создание рисунка элемента орнамента (паттерна), его копирование, многократное повторение, в том числе с поворотами вокруг оси рисунка, и создание орнамента, в основе которого раппорт. Вариативное создание орнаментов на основе одного и того же элемента.

Изображение и изучение мимики лица в программе Paint (или другом графическом редакторе).

Совмещение с помощью графического редактора векторного изображения, фотографии и шрифта для создания плаката или поздравительной открытки.

Редактирование фотографий в программе Picture Manager: изменение яркости, контраста, насыщенности цвета; обрезка, поворот, отражение.

Виртуальные путешествия в главные художественные музеи и музеи местные (по выбору учителя).

Содержание обучения в 4 классе

Модуль «Графика».

Правила линейной и воздушной перспективы: уменьшение размера изображения по мере удаления от первого плана, смягчения цветового и тонального контрастов.

Рисунок фигуры человека: основные пропорции и взаимоотношение частей фигуры, передача движения фигуры на плоскости листа: бег, ходьба, сидящая и стоящая фигуры.

Графическое изображение героев былин, древних легенд, сказок и сказаний разных народов.

Изображение города – тематическая графическая композиция; использование карандаша, мелков, фломастеров (смешанная техника).

Модуль «Живопись».

Красота природы разных климатических зон, создание пейзажных композиций (горный, степной, среднерусский ландшафт).

Портретные изображения человека по представлению и наблюдению с разным содержанием: женский или мужской портрет, двойной портрет матери и ребёнка, портрет пожилого человека, детский

портрет или автопортрет, портрет персонажа по представлению (из выбранной культурной эпохи).

Тематические многофигурные композиции: коллективно созданные панно-аппликации из индивидуальных рисунков и вырезанных персонажей на темы праздников народов мира или в качестве иллюстраций к сказкам и легендам.

Модуль «Скульптура».

Знакомство со скульптурными памятниками героям и мемориальными комплексами.

Создание эскиза памятника народному герою. Работа с пластилином или глиной. Выражение значительности, трагизма и победительной силы.

Модуль «Декоративно-прикладное искусство».

Орнаменты разных народов. Подчинённость орнамента форме и назначению предмета, в художественной обработке которого он применяется. Особенности символов и изобразительных мотивов в орнаментах разных народов. Орнаменты в архитектуре, на тканях, одежде, предметах быта и другие.

Мотивы и назначение русских народных орнаментов. Деревянная резьба и роспись, украшение наличников и других элементов избы, вышивка, декор головных уборов и другие.

Орнаментальное украшение каменной архитектуры в памятниках русской культуры, каменная резьба, росписи стен, изразцы.

Народный костюм. Русский народный праздничный костюм, символы и обереги в его декоре. Головные уборы. Особенности мужской одежды

разных сословий, связь украшения костюма мужчины с родом его занятий.

Женский и мужской костюмы в традициях разных народов.

Своеобразие одежды разных эпох и культур.

Модуль «Архитектура».

Конструкция традиционных народных жилищ, их связь с окружающей природой: дома из дерева, глины, камня; юрта и её устройство (каркасный дом); изображение традиционных жилищ.

Деревянная изба, её конструкция и декор. Моделирование избы из бумаги или изображение на плоскости в технике аппликации её фасада и традиционного декора. Понимание тесной связи красоты и пользы, функционального и декоративного в архитектуре традиционного жилого деревянного дома. Разные виды изб и надворных построек.

Конструкция и изображение здания каменного собора: свод, нефы, закомары, глава, купол. Роль собора в организации жизни древнего города, собор как архитектурная доминанта.

Традиции архитектурной конструкции храмовых построек разных народов. Изображение типичной конструкции зданий: древнегреческий храм, готический или романский собор, мечеть, пагода.

Освоение образа и структуры архитектурного пространства древнерусского города. Крепостные стены и башни, торг, посад, главный собор. Красота и мудрость в организации города, жизнь в городе.

Понимание значения для современных людей сохранения культурного наследия.

Модуль «Восприятие произведений

искусства».

Произведения В.М. Васнецова, Б.М. Кустодиева, А.М. Васнецова, В.И. Сурикова, К.А. Коровина, А.Г. Венецианова, А.П. Рябушкина, И.Я. Билибина на темы истории и традиций русской отечественной культуры.

Примеры произведений великих европейских художников: Леонардо да Винчи, Рафаэля, Рембрандта, Пикассо (и других по выбору учителя).

Памятники древнерусского каменного зодчества: Московский Кремль, Новгородский детинец, Псковский кремль, Казанский кремль (и другие с учётом местных архитектурных комплексов, в том числе монастырских). Памятники русского деревянного зодчества. Архитектурный комплекс на острове Кижи.

Художественная культура разных эпох и народов. Представления об архитектурных, декоративных и изобразительных произведениях в культуре Древней Греции, других культур Древнего мира. Архитектурные памятники Западной Европы Средних веков и эпохи Возрождения. Произведения предметно-пространственной культуры, составляющие истоки, основания национальных культур в современном мире.

Памятники национальным героям. Памятник К. Минину и Д. Пожарскому скульптора И.П. Мартоса в Москве. Мемориальные ансамбли: Могила Неизвестного Солдата в Москве; памятник-ансамбль «Героям Сталинградской битвы» на Мамаевом кургане (и другие по выбору учителя).

Модуль «Азбука цифровой графики».

Изображение и освоение в программе Paint

правил линейной и воздушной перспективы: изображение линии горизонта и точки схода, перспективных сокращений, цветовых и тональных изменений.

Моделирование в графическом редакторе с помощью инструментов геометрических фигур конструкции традиционного крестьянского деревянного дома (избы) и различных вариантов его устройства. Моделирование конструкции разных видов традиционных жилищ разных народов (например, юрта, каркасный дом, в том числе с учётом местных традиций).

Моделирование в графическом редакторе с помощью инструментов геометрических фигур конструкций храмовых зданий разных культур: каменный православный собор, готический или романский собор, пагода, мечеть.

Построение в графическом редакторе с помощью геометрических фигур или на линейной основе пропорций фигуры человека, изображение различных фаз движения. Создание анимации схематического движения человека (при соответствующих технических условиях).

Анимация простого движения нарисованной фигурки: загрузить две фазы движения фигурки в виртуальный редактор GIF-анимации и сохранить простое повторяющееся движение своего рисунка.

Создание компьютерной презентации в программе PowerPoint на тему архитектуры, декоративного и изобразительного искусства выбранной эпохи или этнокультурных традиций народов России.

Виртуальные тематические путешествия по художественным музеям мира.

Планируемые результаты освоения программы по изобразительному искусству на уровне начального общего образования

Личностные результаты освоения программы по изобразительному искусству на уровне начального общего образования достигаются в единстве учебной и воспитательной деятельности в соответствии с традиционными российскими социокультурными и духовно-нравственными ценностями, принятыми в обществе правилами и нормами поведения и способствуют процессам самопознания, самовоспитания и саморазвития, формирования внутренней позиции личности.

В результате изучения изобразительного искусства на уровне начального общего образования у обучающегося будут сформированы следующие личностные результаты:

уважение и ценностное отношение к своей Родине – России;

ценностно-смысловые ориентации и установки, отражающие индивидуально-личностные позиции и социально значимые личностные качества;

духовно-нравственное развитие обучающихся;

мотивация к познанию и обучению, готовность к саморазвитию и активному участию в социально-значимой деятельности;

позитивный опыт участия в творческой деятельности; интерес к произведениям искусства и литературы, построенным на принципах нравственности и гуманизма, уважительного

отношения и интереса к культурным традициям и творчеству своего и других народов.

Патриотическое воспитание осуществляется через освоение обучающимися содержания традиций отечественной культуры, выраженной в её архитектуре, народном, декоративно-прикладном и изобразительном искусстве. Урок искусства воспитывает патриотизм не в декларативной форме, а в процессе восприятия и освоения в личной художественной деятельности конкретных знаний о красоте и мудрости, заложенных в культурных традициях.

Гражданское воспитание формируется через развитие чувства личной причастности к жизни общества и созидających качеств личности, приобщение обучающихся к ценностям отечественной и мировой культуры. Учебный предмет способствует пониманию особенностей жизни разных народов и красоты национальных эстетических идеалов. Коллективные творческие работы создают условия для разных форм художественно-творческой деятельности, способствуют пониманию другого человека, становлению чувства личной ответственности.

Духовно-нравственное воспитание является стержнем художественного развития обучающегося, приобщения его к искусству как сфере, концентрирующей в себе духовно-нравственного поиск человечества. Учебные задания направлены на развитие внутреннего мира обучающегося и воспитание его эмоционально-образной, чувственной сферы. Занятия искусством помогают обучающемуся обрести социально значимые знания. Развитие

творческих способностей способствует росту самосознания, осознания себя как личности и члена общества.

Эстетическое воспитание – важнейший компонент и условие развития социально значимых отношений обучающихся, формирования представлений о прекрасном и безобразном, о высоком и низком. Эстетическое воспитание способствует формированию ценностных ориентаций обучающихся в отношении к окружающим людям, в стремлении к их пониманию, а также в отношении к семье, природе, труду, искусству, культурному наследию.

Ценности познавательной деятельности воспитываются как эмоционально окрашенный интерес к жизни людей и природы. Происходит это в процессе развития навыков восприятия и художественной рефлексии своих наблюдений в художественно-творческой деятельности. Навыки исследовательской деятельности развиваются при выполнении заданий культурно-исторической направленности.

Экологическое воспитание происходит в процессе художественно-эстетического наблюдения природы и её образа в произведениях искусства. Формирование эстетических чувств способствует активному неприятию действий, приносящих вред окружающей среде.

Трудовое воспитание осуществляется в процессе личной художественно-творческой работы по освоению художественных материалов и удовлетворения от создания реального, практического продукта. Воспитываются стремление достичь

результат, упорство, творческая инициатива, понимание эстетики трудовой деятельности. Важны также умения сотрудничать с одноклассниками, работать в команде, выполнять коллективную работу – обязательные требования к определённым заданиям по программе.

В результате изучения изобразительного искусства на уровне начального общего образования у обучающегося будут сформированы познавательные универсальные учебные действия, коммуникативные универсальные учебные действия, регулятивные универсальные учебные действия, совместная деятельность.

Пространственные представления и сенсорные способности:

- характеризовать форму предмета, конструкции;
- выявлять доминантные черты (характерные особенности) в визуальном образе;
- сравнивать плоскостные и пространственные объекты по заданным основаниям;
- находить ассоциативные связи между визуальными образами разных форм и предметов;
- сопоставлять части и целое в видимом образе, предмете, конструкции;
- анализировать пропорциональные отношения частей внутри целого и предметов между собой;
- обобщать форму составной конструкции;
- выявлять и анализировать ритмические отношения в пространстве и в изображении (визуальном образе) на установленных основаниях;
- передавать обобщенный образ реальности при построении плоской композиции;

соотносить тональные отношения (тёмное – светлое) в пространственных и плоскостных объектах;
выявлять и анализировать эмоциональное воздействие цветовых отношений в пространственной среде и плоскостном изображении.

У обучающегося будут сформированы следующие базовые логические и исследовательские действия как часть познавательных универсальных учебных действий:

проявлять исследовательские, экспериментальные действия в процессе освоения выразительных свойств различных художественных материалов;

проявлять творческие экспериментальные действия в процессе самостоятельного выполнения художественных заданий; проявлять исследовательские и аналитические действия на основе определённых учебных установок в процессе восприятия произведений изобразительного искусства, архитектуры и продуктов детского художественного творчества;

использовать наблюдения для получения информации об особенностях объектов и состояния природы, предметного мира человека, городской среды;

анализировать и оценивать с позиций эстетических категорий явления природы и предметно-пространственную среду жизни человека;

формулировать выводы, соответствующие эстетическим, аналитическим и другим учебным установкам по результатам проведённого наблюдения;

использовать знаково-символические средства

для составления орнаментов и декоративных композиций;

классифицировать произведения искусства по видам и, соответственно, по назначению в жизни людей;

классифицировать произведения изобразительного искусства по жанрам в качестве инструмента анализа содержания произведений;

ставить и использовать вопросы как исследовательский инструмент познания.

У обучающегося будут сформированы умения работать с информацией как часть познавательных универсальных учебных действий:

использовать электронные образовательные ресурсы;

работать с электронными учебниками и учебными пособиями;

выбирать источник для получения информации: поисковые системы Интернета, цифровые электронные средства, справочники, художественные альбомы и детские книги;

анализировать, интерпретировать, обобщать и систематизировать информацию, представленную в произведениях искусства, текстах, таблицах и схемах;

самостоятельно подготавливать информацию на заданную или выбранную тему и представлять её в различных видах: рисунках и эскизах, электронных презентациях;

осуществлять виртуальные путешествия по архитектурным памятникам, в отечественные художественные музеи и зарубежные художественные музеи (галереи) на основе установок и квестов,

предложенных учителем;

соблюдать правила информационной безопасности при работе в Интернете.

У обучающегося будут сформированы умения общения как часть коммуникативных универсальных учебных действий:

понимать искусство в качестве особого языка общения – межличностного (автор – зритель), между поколениями, между народами;

вести диалог и участвовать в дискуссии, проявляя уважительное отношение к оппонентам, сопоставлять свои суждения с суждениями участников общения, выявляя и корректно отстаивая свои позиции в оценке и понимании обсуждаемого явления;

находить общее решение и разрешать конфликты на основе общих позиций и учёта интересов в процессе совместной художественной деятельности;

демонстрировать и объяснять результаты своего творческого, художественного или исследовательского опыта;

анализировать произведения детского художественного творчества с позиций их содержания и в соответствии с учебной задачей, поставленной учителем;

признавать своё и чужое право на ошибку, развивать свои способности сопереживать, понимать намерения и переживания свои и других людей;

взаимодействовать, сотрудничать в процессе коллективной работы, принимать цель совместной деятельности и строить действия по её достижению, договариваться, выполнять поручения, подчиняться, ответственно относиться к своей задаче по

достижению общего результата.

У обучающегося будут сформированы умения самоорганизации и самоконтроля как часть регулятивных универсальных учебных действий:

внимательно относиться и выполнять учебные задачи, поставленные учителем;

соблюдать последовательность учебных действий при выполнении задания;

порядок в окружающем пространстве и бережно относиться к используемым материалам;

соотносить свои действия с планируемыми результатами, осуществлять контроль своей деятельности в процессе достижения результата.

К концу обучения в 1 классе обучающийся получит следующие предметные результаты по отдельным темам программы по изобразительному искусству:

Модуль «Графика».

Осваивать навыки применения свойств простых графических материалов в самостоятельной творческой работе в условиях урока.

Приобретать первичный опыт в создании графического рисунка на основе знакомства со средствами изобразительного языка.

Приобретать опыт аналитического наблюдения формы предмета, опыт обобщения и геометризации наблюдаемой формы как основы обучения рисунку.

Приобретать опыт создания рисунка простого (плоского) предмета с натуры.

Учиться анализировать соотношения пропорций, визуально сравнивать пространственные величины.

Приобретать первичные знания и навыки

композиционного расположения изображения на листе.

Выбирать вертикальный или горизонтальный формат листа для выполнения соответствующих задач рисунка.

Воспринимать учебную задачу, поставленную учителем, и решать её в своей практической художественной деятельности.

Обсуждать результаты своей практической работы и работы товарищей с позиций соответствия их поставленной учебной задаче, с позиций выраженного в рисунке содержания и графических средств его выражения (в рамках программного материала).

Модуль «Живопись».

Осваивать навыки работы красками «гуашь» в условиях урока.

Иметь представление о трех основных цветах; обсуждать и называть ассоциативные представления, которые рождает каждый цвет.

Осознавать эмоциональное звучание цвета и формулировать своё мнение с использованием опыта жизненных ассоциаций.

Приобретать опыт экспериментирования, исследования результатов смешения красок и получения нового цвета.

Вести творческую работу на заданную тему с использованием зрительных впечатлений, организованную педагогом.

Модуль «Скульптура».

Приобретать опыт аналитического наблюдения, поиска выразительных образных объёмных форм в природе (например, облака, камни, коряги, формы

плодов).

Осваивать первичные приёмы лепки из пластилина, приобретать представления о целостной форме в объёмном изображении.

Овладевать первичными навыками бумагопластики – создания объёмных форм из бумаги путём её складывания, надрезания, закручивания.

Модуль «Декоративно-прикладное искусство».

Рассматривать и эстетически характеризовать различные примеры узоров в природе (в условиях урока на основе фотографий); приводить примеры, сопоставлять и искать ассоциации с орнаментами в произведениях декоративно-прикладного искусства.

Различать виды орнаментов по изобразительным мотивам: растительные, геометрические, анималистические.

Учиться использовать правила симметрии в своей художественной деятельности.

Приобретать опыт создания орнаментальной декоративной композиции (стилизованной: декоративный цветок или птица).

Приобретать знания о значении и назначении украшений в жизни людей.

Приобретать представления о глиняных игрушках отечественных народных художественных промыслов (дымковская, каргопольская игрушки или по выбору учителя с учётом местных промыслов) и опыт практической художественной деятельности по мотивам игрушки выбранного промысла.

Иметь опыт и соответствующие возрасту навыки подготовки и оформления общего праздника.

Модуль «Архитектура».

Рассматривать различные произведения архитектуры в окружающем мире (по фотографиям в условиях урока); анализировать и характеризовать особенности и составные части рассматриваемых зданий.

Осваивать приёмы конструирования из бумаги, складывания объёмных простых геометрических тел.

Приобретать опыт пространственного макетирования (сказочный город) в форме коллективной игровой деятельности.

Приобретать представления о конструктивной основе любого предмета и первичные навыки анализа его строения.

Модуль «Восприятие произведений искусства».

Приобретать умения рассматривать, анализировать детские рисунки с позиций их содержания и сюжета, настроения, композиции (расположения на листе), цвета, а также соответствия учебной задаче, поставленной учителем.

Приобретать опыт эстетического наблюдения природы на основе эмоциональных впечатлений с учётом учебных задач и визуальной установки учителя.

Приобретать опыт художественного наблюдения предметной среды жизни человека в зависимости от поставленной аналитической и эстетической задачи (установки).

Осваивать опыт эстетического восприятия и аналитического наблюдения архитектурных построек.

Осваивать опыт эстетического, эмоционального общения со станковой картиной, понимать значения зрительских умений и специальных знаний; приобретать опыт восприятия картин со сказочным сюжетом (В.М. Васнецова и других художников по выбору учителя), а также произведений с ярко выраженным эмоциональным настроением (например, натюрморты В. Ван Гога или А. Матисса).

Осваивать новый опыт восприятия художественных иллюстраций в детских книгах и отношения к ним в соответствии с учебной установкой.

Модуль «Азбука цифровой графики».

Приобретать опыт создания фотографий с целью эстетического и целенаправленного наблюдения природы.

Приобретать опыт обсуждения фотографий с точки зрения того, с какой целью сделан снимок, насколько значимо его содержание и какова композиция в кадре.

К концу обучения во 2 классе обучающийся получит следующие предметные результаты по отдельным темам программы по изобразительному искусству:

Модуль «Графика».

Осваивать особенности и приёмы работы новыми графическими художественными материалами; осваивать выразительные свойства твёрдых, сухих, мягких и жидких графических материалов.

Приобретать навыки изображения на основе разной по характеру и способу наложения линии.

Овладевать понятием «ритм» и навыками ритмической организации изображения как необходимой композиционной основы выражения содержания.

Осваивать навык визуального сравнения пространственных величин, приобретать умения соотносить пропорции в рисунках птиц и животных (с использованием зрительских впечатлений и анализа).

Приобретать умение вести рисунок с натуры, видеть пропорции объекта, расположение его в пространстве; располагать изображение на листе, соблюдая этапы ведения рисунка, осваивая навык штриховки.

Модуль «Живопись».

Осваивать навыки работы цветом, навыки смещения красок, пастозное плотное и прозрачное нанесение краски; осваивать разный характер мазков и движений кистью, навыки создания выразительной фактуры и кроющие качества гуаши.

Приобретать опыт работы акварельной краской и понимать особенности работы прозрачной краской.

Знать названия основных и составных цветов и способы получения разных оттенков составного цвета.

Различать и сравнивать тёмные и светлые оттенки цвета; осваивать смешение цветных красок с белой и чёрной (для изменения их тона).

Иметь представление о делении цветов на тёплые и холодные; различать и сравнивать тёплые и холодные оттенки цвета.

Осваивать эмоциональную выразительность цвета: цвет звонкий и яркий, радостный; цвет мягкий,

«глухой» и мрачный и другие

Приобретать опыт создания пейзажей, передающих разные состояния погоды (например, туман, грозу) на основе изменения тонального звучания цвета, приобретать опыт передачи разного цветового состояния моря.

Уметь выразить в изображении сказочных персонажей их характер (герои сказок добрые и злые, нежные и грозные); обсуждать, объяснять, какими художественными средствами удалось показать характер сказочных персонажей.

Модуль «Скульптура».

Познакомиться с традиционными игрушками одного из народных художественных промыслов; освоить приёмы и последовательность лепки игрушки в традициях выбранного промысла; выполнить в технике лепки фигурку сказочного зверя по мотивам традиций выбранного промысла (по выбору: филимоновская, абашевская, каргопольская, дымковская игрушки или с учётом местных промыслов).

Иметь представление об изменениях скульптурного образа при осмотре произведения с разных сторон.

Приобретать в процессе лепки из пластилина опыт передачи движения цельной лепной формы и разного характера движения этой формы (изображения зверушки).

Модуль «Декоративно-прикладное искусство».

Рассматривать, анализировать и эстетически оценивать разнообразие форм в природе,

воспринимаемых как узоры.

Сравнивать, сопоставлять природные явления – узоры (например, капли, снежинки, паутинки, роса на листьях, серёжки во время цветения деревьев) – с рукотворными произведениями декоративного искусства (кружево, шитьё, ювелирные изделия и другие).

Приобретать опыт выполнения эскиза геометрического орнамента кружева или вышивки на основе природных мотивов.

Осваивать приёмы орнаментального оформления сказочных глиняных зверушек, созданных по мотивам народного художественного промысла (по выбору: филимоновская, абашевская, каргопольская, дымковская игрушки или с учётом местных промыслов).

Приобретать опыт преобразования бытовых подручных нехудожественных материалов в художественные изображения и поделки.

Рассматривать, анализировать, сравнивать украшения человека на примерах иллюстраций к народным сказкам лучших художников-иллюстраторов (например, И.Я. Билибина), когда украшения не только соответствуют народным традициям, но и выражают характер персонажа; учиться понимать, что украшения человека рассказывают о нём, выявляют особенности его характера, его представления о красоте.

Приобретать опыт выполнения красками рисунков украшений народных былинных персонажей.

Модуль «Архитектура».

Осваивать приёмы создания объёмных предметов из бумаги и объёмного декорирования

предметов из бумаги.

Участвовать в коллективной работе по построению из бумаги пространственного макета сказочного города или детской площадки.

Рассматривать, характеризовать конструкции архитектурных строений (по фотографиям в условиях урока), указывая составные части и их пропорциональные соотношения.

Осваивать понимание образа здания, то есть его эмоционального воздействия.

Рассматривать, приводить примеры и обсуждать вид разных жилищ, домиков сказочных героев в иллюстрациях известных художников детской книги, развивая фантазию и внимание к архитектурным постройкам.

Приобретать опыт сочинения и изображения жилья для разных по своему характеру героев литературных и народных сказок.

Модуль «Восприятие произведений искусства».

Обсуждать примеры детского художественного творчества с точки зрения выражения в них содержания, настроения, расположения изображения в листе, цвета и других средств художественной выразительности, а также ответа на поставленную учебную задачу.

Осваивать и развивать умения вести эстетическое наблюдение явлений природы, а также потребность в таком наблюдении.

Приобретать опыт эстетического наблюдения и художественного анализа произведений декоративного искусства и их орнаментальной организации

(например, кружево, шитьё, резьба и роспись по дереву и ткани, чеканка).

Приобретать опыт восприятия, эстетического анализа произведений отечественных художников-пейзажистов (И.И. Левитана, И.И. Шишкина, И.К. Айвазовского, Н.П. Крымова и других по выбору учителя),

а также художников-анималистов (В.В. Ватагина, Е.И. Чарушина и других по выбору учителя).

Приобретать опыт восприятия, эстетического анализа произведений живописи западноевропейских художников с активным, ярким выражением настроения (В. Ван Гог, К. Моне, А. Матисса и других по выбору учителя).

Знать имена и узнавать наиболее известные произведения художников И.И. Левитана, И.И. Шишкина, И.К. Айвазовского, В.М. Васнецова, В.В. Ватагина, Е.И. Чарушина (и других по выбору учителя).

Модуль «Азбука цифровой графики».

Осваивать возможности изображения с помощью разных видов линий в программе Paint (или другом графическом редакторе).

Осваивать приёмы трансформации и копирования геометрических фигур в программе Paint, а также построения из них простых рисунков или орнаментов.

Осваивать в компьютерном редакторе (например, Paint) инструменты и техники – карандаш, кисточка, ластик, заливка и другие – и создавать простые рисунки или композиции (например, образ дерева).

Осваивать композиционное построение кадра

при фотографировании: расположение объекта в кадре, масштаб, доминанта. Участвовать в обсуждении композиционного построения кадра в фотографии.

К концу обучения в 3 классе обучающийся получит следующие предметные результаты по отдельным темам программы по изобразительному искусству:

Модуль «Графика».

Приобретать представление о художественном оформлении книги, о дизайне книги, многообразии форм детских книг, о работе художников-иллюстраторов.

Получать опыт создания эскиза книжки-игрушки на выбранный сюжет: рисунок обложки с соединением шрифта (текста) и изображения, рисунок прописной буквы, создание иллюстраций, размещение текста и иллюстраций на развороте.

Узнавать об искусстве шрифта и образных (изобразительных) возможностях надписи, о работе художника над шрифтовой композицией.

Создавать практическую творческую работу – поздравительную открытку, совмещающую в ней шрифт и изображение.

Узнавать о работе художников над плакатами и афишами. Выполнять творческую композицию – эскиз афиши к выбранному спектаклю или фильму.

Узнавать основные пропорции лица человека, взаимное расположение частей лица.

Приобретать опыт рисования портрета (лица) человека.

Создавать маску сказочного персонажа с ярко выраженным характером лица (для карнавала или

спектакля).

Модуль «Живопись».

Осваивать приёмы создания живописной композиции (натюрморта) по наблюдению природы или по представлению.

Рассматривать, эстетически анализировать сюжет и композицию, эмоциональное настроение в натюрмортах известных отечественных художников.

Приобретать опыт создания творческой живописной работы – натюрморта с ярко выраженным настроением или «натюрморта-автопортрета».

Изображать красками портрет человека с использованием природы или представлению.

Создавать пейзаж, передавая в нём активное состояние природы.

Приобрести представление о деятельности художника в театре.

Создать красками эскиз занавеса или эскиз декораций к выбранному сюжету.

Познакомиться с работой художников по оформлению праздников.

Выполнить тематическую композицию «Праздник в городе» на основе наблюдений, по памяти и по представлению.

Модуль «Скульптура».

Приобрести опыт творческой работы: лепка сказочного персонажа на основе сюжета известной сказки (или создание этого персонажа в технике бумагопластики, по выбору учителя).

Учиться создавать игрушку из подручного нехудожественного материала путём добавления к ней необходимых деталей и для «одушевления образа».

Узнавать о видах скульптуры: скульптурные памятники, парковая скульптура, мелкая пластика, рельеф (виды рельефа).

Приобретать опыт лепки эскиза парковой скульптуры.

Модуль «Декоративно-прикладное искусство».

Узнавать о создании глиняной и деревянной посуды: народные художественные промыслы Гжель и Хохлома.

Знакомиться с приёмами исполнения традиционных орнаментов, украшающих посуду Гжели и Хохломы; осваивать простые кистевые приёмы, свойственные этим промыслам; выполнить эскизы орнаментов, украшающих посуду (по мотивам выбранного художественного промысла).

Узнавать о сетчатых видах орнаментов и их применении, например, в росписи тканей, стен, уметь рассуждать с использованием зрительного материала о видах симметрии в сетчатом орнаменте.

Осваивать навыки создания орнаментов при помощи штампов и трафаретов.

Получить опыт создания композиции орнамента в квадрате (в качестве эскиза росписи женского платка).

Модуль «Архитектура».

Выполнить зарисовки или творческие рисунки по памяти и по представлению на тему исторических памятников или архитектурных достопримечательностей своего города.

Создать эскиз макета паркового пространства или участвовать в коллективной работе по созданию

такого макета.

Создать в виде рисунков или объёмных аппликаций из цветной бумаги эскизы разнообразных малых архитектурных форм, наполняющих городское пространство.

Придумать и нарисовать (или выполнить в технике бумагопластики) транспортное средство.

Выполнить творческий рисунок – создать образ своего города или села или участвовать в коллективной работе по созданию образа своего города или села (в виде коллажа).

Модуль «Восприятие произведений искусства».

Рассматривать и обсуждать содержание работы художника, ценностно и эстетически относиться к иллюстрациям известных отечественных художников детских книг, получая различную визуально-образную информацию; знать имена нескольких художников детской книги.

Рассматривать и анализировать архитектурные постройки своего города (села), характерные особенности улиц и площадей, выделять центральные по архитектуре здания и обсуждать их архитектурные особенности, приобретать представления, аналитический и эмоциональный опыт восприятия наиболее известных памятников архитектуры Москвы и Санкт-Петербурга (для жителей регионов на основе фотографий, телепередач и виртуальных путешествий), уметь обсуждать увиденные памятники.

Объяснять назначение основных видов пространственных искусств: изобразительных видов искусства – живописи, графики, скульптуры;

архитектуры, дизайна, декоративно-прикладных видов искусства, а также деятельности художника в кино, в театре, на празднике.

Называть основные жанры живописи, графики и скульптуры, определяемые предметом изображения.

Иметь представление об именах крупнейших отечественных художников-пейзажистов: И.И. Шишкина, И.И. Левитана, А.К. Саврасова, В.Д. Поленова, И.К. Айвазовского и других (по выбору учителя), приобретать представления об их произведениях.

Осуществлять виртуальные интерактивные путешествия в художественные музеи, участвовать в исследовательских квестах, в обсуждении впечатлений от виртуальных путешествий.

Иметь представление об именах крупнейших отечественных портретистов: В.И. Сурикова, И.Е. Репина, В.А. Серова и других (по выбору учителя), приобретать представления об их произведениях.

Понимать значения музеев и называть, указывать, где находятся и чему посвящены их коллекции: Государственная Третьяковская галерея, Государственный Эрмитаж, Государственный Русский музей, Государственный музей изобразительных искусств имени А.С. Пушкина.

Иметь представление о замечательных художественных музеях России, о коллекциях своих региональных музеев.

Модуль «Азбука цифровой графики».

Осваивать приёмы работы в графическом редакторе с линиями, геометрическими фигурами,

инструментами традиционного рисования.

Применять получаемые навыки для усвоения определённых учебных тем, например: исследования свойств ритма и построения ритмических композиций, составления орнаментов путём различных повторений рисунка узора, простого повторения (раппорт), экспериментируя на свойствах симметрии; создание паттернов.

Осваивать с помощью создания схемы лица человека его конструкцию и пропорции; осваивать с помощью графического редактора схематическое изменение мимики лица.

Осваивать приёмы соединения шрифта и векторного изображения при создании, например, поздравительных открыток, афиши.

Осваивать приёмы редактирования цифровых фотографий с помощью компьютерной программы Picture Manager (или другой): изменение яркости, контраста и насыщенности цвета, обрезка изображения, поворот, отражение.

Осуществлять виртуальные путешествия в отечественные художественные музеи и, возможно, знаменитые зарубежные художественные музеи на основе установок и квестов, предложенных учителем.

К концу обучения в 4 классе обучающийся получит следующие предметные результаты по отдельным темам программы по изобразительному искусству:

Модуль «Графика».

Осваивать правила линейной и воздушной перспективы и применять их в своей практической творческой деятельности. Изучать основные

пропорции фигуры человека, пропорциональные отношения отдельных частей фигуры и учиться применять эти знания в своих рисунках.

Приобретать представление о традиционных одеждах разных народов и представление о красоте человека в разных культурах, применять эти знания в изображении персонажей сказаний и легенд или просто представителей народов разных культур.

Создавать зарисовки памятников отечественной и мировой архитектуры.

Модуль «Живопись».

Выполнять живописное изображение пейзажей разных климатических зон (пейзаж гор, пейзаж степной или пустынной зоны, пейзаж, типичный для среднерусской природы).

Передавать в изображении народные представления о красоте человека, создавать образ женщины в русском народном костюме и образ мужчины в народном костюме.

Приобретать опыт создания портретов женских и мужских, портрета пожилого человека, детского портрета или автопортрета, портрета персонажа (по представлению из выбранной культурной эпохи).

Создавать двойной портрет (например, портрет матери и ребёнка).

Приобретать опыт создания композиции на тему «Древнерусский город».

Участвовать в коллективной творческой работе по созданию композиционного панно (аппликации из индивидуальных рисунков) на темы народных праздников (русского народного праздника и традиционных праздников у разных народов), в

которых выражается обобщённый образ национальной культуры.

Модуль «Скульптура».

Лепка из пластилина эскиза памятника выбранному герою или участие в коллективной разработке проекта макета мемориального комплекса (работа выполняется после освоения собранного материала о мемориальных комплексах, существующих в нашей стране).

Модуль «Декоративно-прикладное искусство».

Исследовать и создавать зарисовки особенностей, характерных для орнаментов разных народов или исторических эпох (особенности символов и стилизованных мотивов), показать в рисунках традиции использования орнаментов в архитектуре, одежде, оформлении предметов быта у разных народов, в разные эпохи.

Изучить и показать в практической творческой работе орнаменты, традиционные мотивы и символы русской народной культуры (в деревянной резьбе и росписи по дереву, вышивке, декоре головных уборов, орнаментах, которые характерны для предметов быта).

Получить представления о красоте русского народного костюма и головных женских уборов, особенностях мужской одежды разных сословий, а также о связи украшения костюма мужчины с родом его занятий и положением в обществе.

Познакомиться с женским и мужским костюмами в традициях разных народов, со своеобразием одежды в разных культурах и в разные эпохи.

Модуль «Архитектура».

Получить представление о конструкции традиционных жилищ у разных народов, об их связи с окружающей природой.

Познакомиться с конструкцией избы – традиционного деревянного жилого дома – и надворных построек, строить из бумаги или изображать конструкцию избы, понимать и уметь объяснять тесную связь декора (украшений) избы с функциональным значением тех же деталей: единство красоты и пользы. Иметь представления о конструктивных особенностях переносного жилища – юрты.

Уметь объяснять и изображать традиционную конструкцию здания каменного древнерусского храма, иметь представление о наиболее значительных древнерусских соборах и их местонахождении, о красоте и конструктивных особенностях памятников русского деревянного зодчества. Иметь представления об устройстве и красоте древнерусского города, его архитектурном устройстве и жизни в нём людей. Иметь представление об основных конструктивных чертах древнегреческого храма, уметь его изображать, иметь общее, целостное образное представление о древнегреческой культуре.

Иметь представление об основных характерных чертах храмовых сооружений, характерных для разных культур: готический (романский) собор в европейских городах, буддийская пагода, мусульманская мечеть, уметь изображать их.

Понимать и объяснять, в чём заключается

значимость для современных людей сохранения архитектурных памятников и исторического образа своей и мировой культуры.

Модуль «Восприятие произведений искусства».

Формировать восприятие произведений искусства на темы истории и традиций русской отечественной культуры (произведения В.М. Васнецова, А.М. Васнецова, Б.М. Кустодиева, В.И. Сурикова, К.А. Коровина, А.Г. Венецианова, А.П. Рябушкина, И.Я. Билибина и других по выбору учителя).

Иметь образные представления о каменном древнерусском зодчестве (Московский Кремль, Новгородский детинец, Псковский кремль, Казанский кремль и другие с учётом местных архитектурных комплексов, в том числе монастырских), о памятниках русского деревянного зодчества (архитектурный комплекс на острове Кижи).

Узнавать соборы Московского Кремля, Софийский собор в Великом Новгороде, храм Покрова на Нерли.

Называть и объяснять содержание памятника К. Минину и Д. Пожарскому скульптора И.П. Мартоса в Москве.

Различать основные памятники наиболее значимых мемориальных ансамблей и объяснять их особое значение в жизни людей (мемориальные ансамбли: Могила Неизвестного Солдата в Москве; памятник-ансамбль «Героям Сталинградской битвы» на Мамаевом кургане, «Воин-освободитель» в берлинском Трептов-парке, Пискаревский мемориал в

Санкт-Петербурге и другие по выбору учителя), иметь представление о правилах поведения при посещении мемориальных памятников.

Иметь представления об архитектурных, декоративных и изобразительных произведениях в культуре Древней Греции, других культурах Древнего мира, в том числе Древнего Востока, уметь обсуждать эти произведения.

Различать общий вид и представлять основные компоненты конструкции готических (романских) соборов, иметь представление об особенностях архитектурного устройства мусульманских мечетей, иметь представление об архитектурном своеобразии здания буддийской пагоды.

Приводить примеры произведений великих европейских художников: Леонардо да Винчи, Рафаэля, Рембрандта, Пикассо и других (по выбору учителя).

Модуль «Азбука цифровой графики».

Осваивать правила линейной и воздушной перспективы с помощью графических изображений и их варьирования в компьютерной программе Paint: изображение линии горизонта и точки схода, перспективных сокращений, цветовых и тональных изменений.

Моделировать в графическом редакторе с помощью инструментов геометрических фигур конструкцию традиционного крестьянского деревянного дома (избы) и различные варианты его устройства.

Использовать поисковую систему для знакомства с разными видами деревянного дома на основе избы и

традициями и её украшений.

Осваивать строение юрты, моделируя её конструкцию в графическом редакторе с помощью инструментов геометрических фигур, находить в поисковой системе разнообразные модели юрты, её украшения, внешний и внутренний вид юрты.

Моделировать в графическом редакторе с помощью инструментов геометрических фигур конструкции храмовых зданий разных культур (каменный православный собор с закомарами, со сводами-нефами, главой, куполом, готический или романский собор, пагода, мечеть).

Построить пропорции фигуры человека в графическом редакторе с помощью геометрических фигур или на линейной основе; изобразить различные фазы движения, двигая части фигуры (при соответствующих технических условиях создать анимацию схематического движения человека).

Освоить анимацию простого повторяющегося движения изображения в виртуальном редакторе GIF-анимации.

Освоить и проводить компьютерные презентации в программе PowerPoint по темам изучаемого материала, собирая в поисковых системах нужный материал, или на основе собственных фотографий и фотографий своих рисунков, выполнять шрифтовые надписи наиболее важных определений, названий, положений, которые надо помнить и знать.

Совершать виртуальные тематические путешествия по художественным музеям мира.

II.1.9.МУЗЫКА

Рабочая программа по учебному предмету «Музыка» разработана на основе федеральной рабочей программы по учебному предмету «Музыка» (предметная область «Искусство») (далее соответственно – программа по музыке, музыка), включает пояснительную записку, содержание обучения, планируемые результаты освоения программы по музыке.

Пояснительная записка отражает общие цели и задачи изучения музыки, место в структуре учебного плана, а также подходы к отбору содержания и планируемым результатам.

Содержание обучения раскрывает содержательные линии, которые предлагаются для изучения на уровне начального общего образования. Содержание обучения завершается перечнем универсальных учебных действий (познавательных, коммуникативных и регулятивных), которые возможно формировать средствами музыки с учётом возрастных особенностей обучающихся на уровне начального общего образования.

Планируемые результаты освоения программы по музыке включают личностные, метапредметные и предметные результаты за весь период обучения на уровне начального общего образования. Предметные результаты, формируемые в ходе изучения музыки, сгруппированы по учебным модулям.

Пояснительная записка

Программа по музыке разработана с целью оказания методической помощи учителю музыки в создании рабочей программы по учебному предмету.

Программа по музыке позволит учителю:

реализовать в процессе преподавания музыки современные подходы к формированию личностных, метапредметных и предметных результатов обучения, сформулированных в ФГОС НОО; определить и структурировать планируемые результаты обучения и содержание учебного предмета по годам обучения в соответствии с ФГОС НОО, а также на основе планируемых результатов духовно-нравственного развития, воспитания и социализации обучающихся, представленных в федеральной рабочей программе воспитания;

разработать календарно-тематическое планирование с учётом особенностей конкретного региона, образовательной организации, класса.

Музыка является неотъемлемой частью культурного наследия, универсальным способом коммуникации особенно важна музыка для становления личности обучающегося – как способ, форма и опыт самовыражения и естественного радостного мировосприятия.

В течение периода начального общего образования необходимо заложить основы будущей музыкальной культуры личности, сформировать представления о многообразии проявлений музыкального искусства в жизни современного человека и общества. В содержании программы по музыке представлены различные пласты музыкального искусства: фольклор, классическая, современная музыка, в том числе наиболее достойные образцы массовой музыкальной культуры (джаз, эстрада, музыка кино и другие). Наиболее

эффективной формой освоения музыкального искусства является практическое музицирование – пение, игра на доступных музыкальных инструментах, различные формы музыкального движения. В ходе активной музыкальной деятельности происходит постепенное освоение элементов музыкального языка, понимание основных жанровых особенностей, принципов и форм развития музыки.

Программа по музыке предусматривает знакомство обучающихся с некоторым количеством явлений, фактов музыкальной культуры (знание музыкальных произведений, фамилий композиторов и исполнителей, специальной терминологии). Программа по музыке формирует эстетические потребности, проживание и осознание тех особых мыслей и чувств, состояний, отношений к жизни, самому себе, другим людям, которые несёт в себе музыка.

Свойственная музыкальному восприятию идентификация с лирическим героем произведения является уникальным психологическим механизмом для формирования мировоззрения обучающегося опосредованным недирективным путём. Ключевым моментом при составлении программы по музыке является отбор репертуара, который должен сочетать в себе такие качества, как доступность, высокий художественный уровень, соответствие системе традиционных российских ценностей.

Одним из наиболее важных направлений программы по музыке является развитие эмоционального интеллекта обучающихся. Через опыт чувственного восприятия и художественного

исполнения музыки формируется эмоциональная осознанность, рефлексивная установка личности в целом.

Особая роль в организации музыкальных занятий в программе по музыке принадлежит игровым формам деятельности, которые рассматриваются как широкий спектр конкретных приёмов и методов, внутренне присущих самому искусству – от традиционных фольклорных игр и театрализованных представлений к звуковым импровизациям, направленным на освоение жанровых особенностей, элементов музыкального языка, композиционных принципов.

Основная цель программы по музыке – воспитание музыкальной культуры как части общей духовной культуры обучающихся. Основным содержанием музыкального обучения и воспитания является личный и коллективный опыт проживания и осознания специфического комплекса эмоций, чувств, образов, идей, порождаемых ситуациями эстетического восприятия (постижение мира через переживание, самовыражение через творчество, духовно-нравственное становление, воспитание чуткости к внутреннему миру другого человека через опыт сотворчества и сопереживания).

В процессе конкретизации учебных целей их реализация осуществляется по следующим направлениям:

становление системы ценностей, обучающихся в единстве эмоциональной и познавательной сферы;

развитие потребности в общении с произведениями искусства, осознание значения

музыкального искусства как универсального языка общения, художественного отражения многообразия жизни;

формирование творческих способностей ребёнка, развитие внутренней мотивации к музицированию.

Важнейшие задачи обучения музыке на уровне начального общего образования:

формирование эмоционально-ценностной отзывчивости на прекрасное в жизни и в искусстве;

формирование позитивного взгляда на окружающий мир, гармонизация взаимодействия с природой, обществом, самим собой через доступные формы музицирования;

формирование культуры осознанного восприятия музыкальных образов, приобщение к традиционным российским духовно-нравственным ценностям через собственный внутренний опыт эмоционального переживания;

развитие эмоционального интеллекта в единстве с другими познавательными и регулятивными универсальными учебными действиями, развитие ассоциативного мышления и продуктивного воображения;

овладение предметными умениями и навыками в различных видах практического музицирования, введение обучающегося в искусство через разнообразие видов музыкальной деятельности, в том числе: слушание (воспитание грамотного слушателя), исполнение (пение, игра на музыкальных инструментах); сочинение (элементы импровизации, композиции, аранжировки); музыкальное движение

(пластическое интонирование, танец, двигательное моделирование), исследовательские и творческие проекты;

изучение закономерностей музыкального искусства: интонационная и жанровая природа музыки, основные выразительные средства, элементы музыкального языка;

воспитание уважения к культурному наследию России, присвоение интонационно-образного строя отечественной музыкальной культуры;

расширение кругозора, воспитание любознательности, интереса к музыкальной культуре России, ее регионов, этнических групп, малой родины, а также к музыкальной культуре других стран, культур, времён и народов.

Программа по музыке составлена на основе модульного принципа построения учебного материала и допускает вариативный подход к очерёдности изучения модулей, принципам компоновки учебных тем, форм и методов освоения содержания.

Содержание учебного предмета структурно представлено восемью модулями (тематическими линиями):

инвариантные:

модуль № 1 «Народная музыка России»;

модуль № 2 «Классическая музыка»;

модуль № 3 «Музыка в жизни человека»

вариативные:

модуль № 4 «Музыка народов мира»;

модуль № 5 «Духовная музыка»;

модуль № 6 «Музыка театра и кино»;

модуль № 7 «Современная музыкальная культура»;

модуль № 8 «Музыкальная грамота»

Каждый модуль состоит из нескольких тематических блоков. Модульный принцип допускает перестановку блоков, перераспределение количества учебных часов между блоками.

Вариативная компоновка тематических блоков позволяет существенно расширить формы и виды деятельности за счёт внеурочных и внеклассных мероприятий – посещений театров, музеев, концертных залов, работы над исследовательскими и творческими проектами. В таком случае количество часов, отводимых на изучение данной темы, увеличивается за счёт внеурочной деятельности в рамках часов, предусмотренных эстетическим направлением плана внеурочной деятельности образовательной организации.

Общее число часов, которое отводится для изучения музыки, – 135 часов: в 1 классе – 33 часа (1 час в неделю), во 2 классе – 34 часа (1 час в неделю), в 3 классе – 34 часа (1 час в неделю), в 4 классе – 34 часа (1 час в неделю).

При разработке рабочей программы по музыке используем возможности сетевого взаимодействия, в том числе с организациями системы дополнительного образования детей, учреждениями культуры, организациями культурно-досуговой сферы (театры, музеи, творческие союзы).

Освоение программы по музыке предполагает активную социокультурную деятельность обучающихся, участие в музыкальных праздниках,

конкурсах, концертах, театрализованных действиях, в том числе основанных на межпредметных связях с такими учебными предметами, как «Изобразительное искусство», «Литературное чтение», «Окружающий мир», «Основы религиозной культуры и светской этики», «Иностранный язык» и другие.

Содержание обучения музыке на уровне начального общего образования.

Инвариантные модули:

Модуль № 1 «Народная музыка России».

Данный модуль является одним из наиболее значимых. Цели воспитания национальной и гражданской идентичности, а также принцип «вхождения в музыку от родного порога» предполагают, что отправной точкой для освоения всего богатства и разнообразия музыки должна быть музыкальная культура родного края, своего народа, других народов нашей страны. Необходимо обеспечить глубокое и содержательное освоение основ традиционного фольклора, отталкиваясь в первую очередь от материнского и детского фольклора, календарных обрядов и праздников. Особое внимание необходимо уделить подлинному, аутентичному звучанию народной музыки, научить детей отличать настоящую народную музыку от эстрадных шоу-программ, эксплуатирующих фольклорный колорит.

Край, в котором ты живёшь.

Содержание: музыкальные традиции малой Родины. Песни, обряды, музыкальные инструменты.

Виды деятельности обучающихся:

разучивание, исполнение образцов

традиционного фольклора своей местности, песен, посвящённых своей малой родине, песен композиторов-земляков;

диалог с учителем о музыкальных традициях своего родного края;

вариативно: просмотр видеофильма о культуре родного края; посещение краеведческого музея; посещение этнографического спектакля, концерта.

Русский фольклор.

Содержание: русские народные песни (трудовые, хороводные). Детский фольклор (игровые, заклички, потешки, считалки, прибаутки).

Виды деятельности обучающихся:

разучивание, исполнение русских народных песен разных жанров;

участие в коллективной традиционной музыкальной игре (по выбору учителя могут быть освоены игры «Бояре», «Плетень», «Бабка-ёжка», «Заинька» и другие);

сочинение мелодий, вокальная импровизация на основе текстов игрового детского фольклора;

вариативно: ритмическая импровизация, исполнение аккомпанемента на простых ударных (ложки) и духовых (свирель) инструментах к изученным народным песням;

Русские народные музыкальные инструменты.

Содержание: народные музыкальные инструменты (балалайка, рожок, свирель, гусли, гармонь, ложки). Инструментальные наигрыши. Плясовые мелодии.

Виды деятельности обучающихся:

знакомство с внешним видом, особенностями исполнения и звучания русских народных инструментов;

определение на слух тембров инструментов;

классификация на группы духовых, ударных, струнных;

музыкальная викторина на знание тембров народных инструментов;

двигательная игра – импровизация-подражание игре на музыкальных инструментах;

слушание фортепианных пьес композиторов, исполнение песен, в которых присутствуют звукоизобразительные элементы, подражание голосам народных инструментов;

вариативно: просмотр видеофильма о русских музыкальных инструментах; посещение музыкального или краеведческого музея; освоение простейших навыков игры на свирели, ложках.

Сказки, мифы и легенды.

Содержание: народные сказители. Русские народные сказания, былины. Сказки и легенды о музыке и музыкантах.

Виды деятельности обучающихся:

знакомство с манерой сказывания нараспев;

слушание сказок, былин, эпических сказаний, рассказываемых нараспев;

в инструментальной музыке определение на слух музыкальных интонаций речитативного характера;

создание иллюстраций к прослушанным музыкальным и литературным произведениям;

вариативно: знакомство с эпосом народов

России (по выбору учителя: отдельные сказания или примеры из эпоса народов России, например, якутского Олонхо, карело-финской Калевалы, калмыцкого Джангара, Нартского эпоса); просмотр фильмов, мультфильмов, созданных на основе былин, сказаний; речитативная импровизация – чтение нараспев фрагмента сказки, былины.

Жанры музыкального фольклора.

Содержание: фольклорные жанры, общие для всех народов: лирические, трудовые, колыбельные песни, танцы и пляски. Традиционные музыкальные инструменты.

Виды деятельности обучающихся:

различение на слух контрастных по характеру фольклорных жанров: колыбельная, трудовая, лирическая, плясовая;

определение, характеристика типичных элементов музыкального языка (темп, ритм, мелодия, динамика), состава исполнителей;

определение тембра музыкальных инструментов, отнесение к одной из групп (духовые, ударные, струнные);

разучивание, исполнение песен разных жанров, относящихся к фольклору разных народов Российской Федерации;

импровизации, сочинение к ним ритмических аккомпанементов (звучащими жестами, на ударных инструментах);

вариативно: исполнение на клавишных или духовых инструментах (свирель) мелодий народных песен, прослеживание мелодии по нотной записи.

Народные праздники.

Содержание: обряды, игры, хороводы, праздничная символика – на примере одного или нескольких народных праздников (по выбору учителя внимание обучающихся может быть сосредоточено на русских традиционных народных праздниках (Рождество, Осенины, Масленица, Троица) и (или) праздниках других народов России (Сабантуй, Байрам, Навруз, Ысыях).

Виды деятельности обучающихся:

знакомство с праздничными обычаями, обрядами, бытовавшими ранее и сохранившимися сегодня у различных народностей Российской Федерации;

разучивание песен, реконструкция фрагмента обряда, участие в коллективной традиционной игре (по выбору учителя могут быть освоены традиционные игры территориально близких или, наоборот, далёких регионов Российской Федерации);

вариативно: просмотр фильма (мультфильма), рассказывающего о символике фольклорного праздника;

посещение театра, театрализованного представления;

участие в народных гуляньях на улицах родного города, посёлка.

Первые артисты, народный театр.

Содержание: скоморохи. Ярмарочный балаган. Вертеп.

Виды деятельности обучающихся:

чтение учебных, справочных текстов по теме;

диалог с учителем;

разучивание, исполнение скоморошин;

вариативно: просмотр фильма (мультфильма), фрагмента музыкального спектакля; творческий проект – театрализованная постановка.

Фольклор народов России.

Содержание: музыкальные традиции, особенности народной музыки республик Российской Федерации (по выбору учителя может быть представлена культура 2–3 регионов Российской Федерации. Особое внимание следует уделить как наиболее распространённым чертам, так и уникальным самобытным явлениям, например: тувинское горловое пение, кавказская лезгинка, якутский варган, пентатонные лады в музыке республик Поволжья, Сибири). Жанры, интонации, музыкальные инструменты, музыканты-исполнители.

Виды деятельности обучающихся:

знакомство с особенностями музыкального фольклора различных народностей Российской Федерации;

определение характерных черт, характеристика типичных элементов музыкального языка (ритм, лад, интонации);

разучивание песен, танцев, импровизация ритмических аккомпанементов на ударных инструментах;

вариативно: исполнение на доступных клавишных или духовых инструментах (свирель) мелодий народных песен, прослеживание мелодии по нотной записи;

творческие, исследовательские проекты, школьные фестивали, посвящённые музыкальному творчеству народов России.

Фольклор в творчестве профессиональных музыкантов.

Содержание: собиратели фольклора. Народные мелодии в обработке композиторов. Народные жанры, интонации как основа для композиторского творчества.

Виды деятельности обучающихся:

диалог с учителем о значении фольклористики;

чтение учебных, популярных текстов о собирателях фольклора;

слушание музыки, созданной композиторами на основе народных жанров и интонаций;

определение приёмов обработки, развития народных мелодий;

разучивание, исполнение народных песен в композиторской обработке;

сравнение звучания одних и тех же мелодий в народном и композиторском варианте;

обсуждение аргументированных оценочных суждений на основе сравнения;

вариативно: аналогии с изобразительным искусством – сравнение фотографий подлинных образцов народных промыслов (гжель, хохлома, городецкая роспись) с творчеством современных художников, модельеров, дизайнеров, работающих в соответствующих техниках росписи.

Модуль № 2 «Классическая музыка».

Данный модуль является одним из важнейших. Шедевры мировой музыкальной классики составляют золотой фонд музыкальной культуры. Проверенные временем образцы камерных и симфонических сочинений позволяют раскрыть перед обучающимися

богатую палитру мыслей и чувств, воплощённую в звуках музыкальным гением великих композиторов, воспитывать их музыкальный вкус на подлинно художественных произведениях.

Композитор – исполнитель – слушатель.

Содержание: композитор, исполнитель, особенности их деятельности, творчества. Умение слушать музыку. Концерт, концертный зал. Правила поведения в концертном зале.

Виды деятельности обучающихся:

просмотр видеозаписи концерта;

слушание музыки, рассматривание иллюстраций;

диалог с учителем по теме занятия;

«Я – исполнитель» (игра – имитация исполнительских движений);

игра «Я – композитор» (сочинение небольших попевок, мелодических фраз);

освоение правил поведения на концерте;

вариативно: «Как на концерте» – выступление учителя или одноклассника, обучающегося в музыкальной школе, с исполнением краткого музыкального произведения; посещение концерта классической музыки.

Композиторы – детям.

Содержание: детская музыка П.И. Чайковского, С.С. Прокофьева, Д.Б. Кабалевского и других композиторов. Понятие жанра. Песня, танец, марш.

Виды деятельности обучающихся:

слушание музыки, определение основного характера, музыкально-выразительных средств, использованных композитором;

подбор эпитетов, иллюстраций к музыке;
определение жанра;
музыкальная викторина;
вариативно: вокализация, исполнение мелодий
инструментальных пьес со словами; разучивание,
исполнение песен; сочинение ритмических
аккомпанементов (с помощью звучащих жестов или
ударных и шумовых инструментов) к пьесам
маршевого и танцевального характера.

Оркестр.

Содержание: оркестр – большой коллектив музыкантов. Дирижёр, партитура, репетиция. Жанр концерта – музыкальное соревнование солиста с оркестром.

Виды деятельности обучающихся:

слушание музыки в исполнении оркестра;
просмотр видеозаписи;
диалог с учителем о роли дирижёра;
«Я – дирижёр» – игра-имитация дирижёрских жестов во время звучания музыки;
разучивание и исполнение песен соответствующей тематики;
вариативно: знакомство с принципом расположения партий в партитуре; работа по группам – сочинение своего варианта ритмической партитуры.

Музыкальные инструменты. Фортепиано.

Содержание: рояль и пианино, история изобретения фортепиано, «секрет» названия инструмента (форте + пиано). «Предки» и «наследники» фортепиано (клавесин, синтезатор).

Виды деятельности обучающихся:

знакомство с многообразием красок

фортепиано;

слушание фортепианных пьес в исполнении известных пианистов;

«Я – пианист» – игра-имитация исполнительских движений во время звучания музыки;

слушание детских пьес на фортепиано в исполнении учителя;

демонстрация возможностей инструмента (исполнение одной и той же пьесы тихо и громко, в разных регистрах, разными штрихами);

вариативно: посещение концерта фортепианной музыки; разбираем инструмент – наглядная демонстрация внутреннего устройства акустического пианино; «Паспорт инструмента» – исследовательская работа, предполагающая подсчёт параметров (высота, ширина, количество клавиш, педалей).

Музыкальные инструменты. Флейта.

Содержание: предки современной флейты, легенда о нимфе Сиринокс, музыка для флейты соло, флейты в сопровождении фортепиано, оркестра (например, «Шутка» И.С. Баха, «Мелодия» из оперы «Орфей и Эвридика» К.В. Глюка, «Сиринокс» К. Дебюсси).

Виды деятельности обучающихся:

знакомство с внешним видом, устройством и тембрами классических музыкальных инструментов;

слушание музыкальных фрагментов в исполнении известных музыкантов-инструменталистов;

чтение учебных текстов, сказок и легенд, рассказывающих о музыкальных инструментах,

истории их появления.

Музыкальные инструменты. Скрипка, виолончель.

Содержание: певучесть тембров струнных смычковых инструментов, композиторы, сочинявшие скрипичную музыку, знаменитые исполнители, мастера, изготавливавшие инструменты.

Виды деятельности обучающихся:

игра-имитация исполнительских движений во время звучания музыки;

музыкальная викторина на знание конкретных произведений и их авторов, определения тембров звучащих инструментов;

разучивание, исполнение песен, посвящённых музыкальным инструментам;

вариативно: посещение концерта инструментальной музыки; «Паспорт инструмента» – исследовательская работа, предполагающая описание внешнего вида и особенностей звучания инструмента, способов игры на нём.

Вокальная музыка.

Содержание: человеческий голос – самый совершенный инструмент, бережное отношение к своему голосу, известные певцы, жанры вокальной музыки: песни, вокализы, романсы, арии из опер. Кантата. Песня, романс, вокализ, кант.

Виды деятельности обучающихся:

определение на слух типов человеческих голосов (детские, мужские, женские), тембров голосов профессиональных вокалистов;

знакомство с жанрами вокальной музыки;

слушание вокальных произведений

композиторов-классиков;

освоение комплекса дыхательных, артикуляционных упражнений;

вокальные упражнения на развитие гибкости голоса, расширения его диапазона;

проблемная ситуация: что значит красивое пение;

музыкальная викторина на знание вокальных музыкальных произведений и их авторов;

разучивание, исполнение вокальных произведений композиторов-классиков;

вариативно: посещение концерта вокальной музыки; школьный конкурс юных вокалистов.

Инструментальная музыка.

Содержание: жанры камерной инструментальной музыки: этюд, пьеса. Альбом. Цикл. Сюита. Соната. Квартет.

Виды деятельности обучающихся:

знакомство с жанрами камерной инструментальной музыки;

слушание произведений композиторов-классиков;

определение комплекса выразительных средств;

описание своего впечатления от восприятия;

музыкальная викторина;

вариативно: посещение концерта инструментальной музыки; составление словаря музыкальных жанров.

Программная музыка.

Содержание: программное название, известный сюжет, литературный эпиграф.

Виды деятельности обучающихся:

слушание произведений программной музыки;
обсуждение музыкального образа, музыкальных средств, использованных композитором;

вариативно: рисование образов программной музыки; сочинение небольших миниатюр (вокальные или инструментальные импровизации) по заданной программе.

Симфоническая музыка.

Содержание: симфонический оркестр, тембры, группы инструментов, симфония, симфоническая картина.

Виды деятельности обучающихся:

знакомство с составом симфонического оркестра, группами инструментов;

определение на слух тембров инструментов симфонического оркестра;

слушание фрагментов симфонической музыки;

«дирижирование» оркестром;

музыкальная викторина;

вариативно: посещение концерта симфонической музыки; просмотр фильма об устройстве оркестра.

Русские композиторы-классики.

Содержание: творчество выдающихся отечественных композиторов.

Виды деятельности обучающихся:

знакомство с творчеством выдающихся композиторов, отдельными фактами из их биографии;

слушание музыки;

фрагменты вокальных, инструментальных, симфонических сочинений;

круг характерных образов (картины природы,

народной жизни, истории);
характеристика музыкальных образов,
музыкально-выразительных средств;
наблюдение за развитием музыки;
определение жанра, формы;
чтение учебных текстов и художественной
литературы биографического характера;
вокализация тем инструментальных сочинений;
разучивание, исполнение доступных вокальных
сочинений;
вариативно: посещение концерта; просмотр
биографического фильма.

Европейские композиторы-классики.

Содержание: творчество выдающихся
зарубежных композиторов.

Виды деятельности обучающихся:

знакомство с творчеством выдающихся
композиторов, отдельными фактами из их биографии;
слушание музыки;
фрагменты вокальных, инструментальных,
симфонических сочинений;
круг характерных образов (картины природы,
народной жизни, истории);
характеристика музыкальных образов,
музыкально-выразительных средств;
наблюдение за развитием музыки;
определение жанра, формы;
чтение учебных текстов и художественной
литературы биографического характера;
вокализация тем инструментальных сочинений;
разучивание, исполнение доступных вокальных
сочинений;

вариативно: посещение концерта; просмотр биографического фильма.

Мастерство исполнителя.

Содержание: творчество выдающихся исполнителей-певцов, инструменталистов, дирижёров. Консерватория, филармония, Конкурс имени П.И. Чайковского.

Виды деятельности обучающихся:

знакомство с творчеством выдающихся исполнителей классической музыки;

изучение программ, афиш консерватории, филармонии;

сравнение нескольких интерпретаций одного и того же произведения в исполнении разных музыкантов;

беседа на тему «Композитор – исполнитель – слушатель»;

вариативно: посещение концерта классической музыки;

создание коллекции записей любимого исполнителя.

Модуль № 3 «Музыка в жизни человека».

Главное содержание данного модуля сосредоточено вокруг рефлексивного исследования обучающимися психологической связи музыкального искусства и внутреннего мира человека. Основным результатом его освоения является развитие эмоционального интеллекта обучающихся, расширение спектра переживаемых чувств и их оттенков, осознание собственных душевных движений, способность к сопереживанию как при восприятии произведений искусства, так и в

непосредственном общении с другими людьми. Формы бытования музыки, типичный комплекс выразительных средств музыкальных жанров выступают как обобщённые жизненные ситуации, порождающие различные чувства и настроения. Сверхзадача модуля – воспитание чувства прекрасного, пробуждение и развитие эстетических потребностей.

Красота и вдохновение.

Содержание: стремление человека к красоте. Особое состояние – вдохновение. Музыка – возможность вместе переживать вдохновение, наслаждаться красотой. Музыкальное единство людей – хор, хоровод.

Виды деятельности обучающихся:

диалог с учителем о значении красоты и вдохновения в жизни человека;

слушание музыки, концентрация на её восприятии, своём внутреннем состоянии;

двигательная импровизация под музыку лирического характера «Цветы распускаются под музыку»;

выстраивание хорового унисона – вокального и психологического;

одновременное взятие и снятие звука, навыки певческого дыхания по руке дирижёра;

разучивание, исполнение красивой песни;

вариативно: разучивание хоровода

Музыкальные пейзажи.

Содержание: образы природы в музыке, настроение музыкальных пейзажей, чувства человека, любующегося природой. Музыка – выражение

глубоких чувств, тонких оттенков настроения, которые трудно передать словами.

Виды деятельности обучающихся:

слушание произведений программной музыки, посвящённой образам природы;

подбор эпитетов для описания настроения, характера музыки;

сопоставление музыки с произведениями изобразительного искусства;

двигательная импровизация, пластическое интонирование;

разучивание, одухотворенное исполнение песен о природе, её красоте;

вариативно: рисование «услышанных» пейзажей и (или) абстрактная живопись – передача настроения цветом, точками, линиями; игра-импровизация «Угадай моё настроение».

Музыкальные портреты.

Содержание: музыка, передающая образ человека, его походку, движения, характер, манеру речи. «Портреты», выраженные в музыкальных интонациях.

Виды деятельности обучающихся:

слушание произведений вокальной, программной инструментальной музыки, посвящённой образам людей, сказочных персонажей;

подбор эпитетов для описания настроения, характера музыки;

сопоставление музыки с произведениями изобразительного искусства;

двигательная импровизация в образе героя музыкального произведения;

разучивание, характерное исполнение песни – портретной зарисовки;

вариативно: рисование, лепка героя музыкального произведения; игра-импровизация «Угадай мой характер»; инсценировка – импровизация в жанре кукольного (теневого) театра с помощью кукол, силуэтов.

Какой же праздник без музыки?

Содержание: музыка, создающая настроение праздника. Музыка в цирке, на уличном шествии, спортивном празднике.

Виды деятельности обучающихся:

диалог с учителем о значении музыки на празднике;

слушание произведений торжественного, праздничного характера;

«дирижирование» фрагментами произведений;

конкурс на лучшего «дирижёра»;

разучивание и исполнение тематических песен к ближайшему празднику;

проблемная ситуация: почему на праздниках обязательно звучит музыка;

вариативно: запись видеооткрытки с музыкальным поздравлением; групповые творческие шуточные двигательные импровизации «Цирковая труппа».

Танцы, игры и веселье.

Содержание: музыка – игра звуками. Танец – искусство и радость движения. Примеры популярных танцев.

Виды деятельности обучающихся:

слушание, исполнение музыки скерцозного

характера;

разучивание, исполнение танцевальных движений;

танец-игра;

рефлексия собственного эмоционального состояния после участия в танцевальных композициях и импровизациях;

проблемная ситуация: зачем люди танцуют;

ритмическая импровизация в стиле определённого танцевального жанра;

Музыка на войне, музыка о войне.

Содержание: военная тема в музыкальном искусстве. Военные песни, марши, интонации, ритмы, тембры (призывная кварта, пунктирный ритм, тембры малого барабана, трубы). Песни Великой Отечественной войны – песни Великой Победы.

Виды деятельности обучающихся:

чтение учебных и художественных текстов, посвящённых песням Великой Отечественной войны;

слушание, исполнение песен Великой Отечественной войны, знакомство с историей их сочинения и исполнения;

обсуждение в классе, ответы на вопросы: какие чувства вызывают песни Великой Победы, почему? Как музыка, песни помогали российскому народу одержать победу в Великой Отечественной войне?

Главный музыкальный символ.

Содержание: гимн России – главный музыкальный символ нашей страны. Традиции исполнения Гимна России. Другие гимны.

Виды деятельности обучающихся:

разучивание, исполнение Гимна Российской

Федерации;

знакомство с историей создания, правилами исполнения;

просмотр видеозаписей парада, церемонии награждения спортсменов;

чувство гордости, понятия достоинства и чести;

обсуждение этических вопросов, связанных с государственными символами страны;

разучивание, исполнение Гимна своей республики, города, школы.

Искусство времени.

Содержание: музыка – временное искусство.

Погружение в поток музыкального звучания. Музыкальные образы движения, изменения и развития.

Виды деятельности обучающихся:

слушание, исполнение музыкальных произведений, передающих образ непрерывного движения;

наблюдение за своими телесными реакциями (дыхание, пульс, мышечный тонус) при восприятии музыки;

проблемная ситуация: как музыка воздействует на человека;

вариативно: программная ритмическая или инструментальная импровизация «Поезд», «Космический корабль».

Модуль № 4 «Музыка народов мира».

Данный модуль является продолжением и дополнением модуля «Народная музыка России». «Между музыкой моего народа и музыкой других народов нет непреходимых границ» – тезис,

выдвинутый Д.Б. Кабалевским во второй половине XX века, остаётся по-прежнему актуальным. Интонационная и жанровая близость фольклора разных народов.

Певец своего народа.

Содержание: интонации народной музыки в творчестве зарубежных композиторов – ярких представителей национального музыкального стиля своей страны.

Виды деятельности обучающихся:

знакомство с творчеством композиторов;

сравнение их сочинений с народной музыкой;

определение формы, принципа развития фольклорного музыкального материала;

вокализация наиболее ярких тем инструментальных сочинений;

разучивание, исполнение доступных вокальных сочинений;

вариативно: исполнение на клавишных или духовых инструментах композиторских мелодий, прослеживание их по нотной записи;

творческие, исследовательские проекты, посвящённые выдающимся композиторам.

Музыка стран ближнего зарубежья

Содержание: фольклор и музыкальные традиции стран ближнего зарубежья (песни, танцы, обычаи, музыкальные инструменты). Музыкальные традиции и праздники, народные инструменты и жанры. Славянские музыкальные традиции. Кавказские мелодии и ритмы. Композиторы и музыканты-исполнители стран ближнего зарубежья. Близость музыкальной культуры этих стран с российскими

республиками.

Виды деятельности обучающихся:

знакомство с особенностями музыкального фольклора народов других стран;

определение характерных черт, типичных элементов музыкального языка (ритм, лад, интонации);

знакомство с внешним видом, особенностями исполнения и звучания народных инструментов;

определение на слух тембров инструментов;

классификация на группы духовых, ударных, струнных;

музыкальная викторина на знание тембров народных инструментов;

двигательная игра – импровизация-подражание игре на музыкальных инструментах;

сравнение интонаций, жанров, ладов, инструментов других народов с фольклорными элементами народов России;

разучивание и исполнение песен, танцев, сочинение, импровизация ритмических аккомпанементов к ним (с помощью звучащих жестов или на ударных инструментах);

вариативно: исполнение на клавишных или духовых инструментах народных мелодий, прослеживание их по нотной записи;

творческие, исследовательские проекты, школьные фестивали, посвящённые музыкальной культуре народов мира.

Музыка стран дальнего зарубежья

Содержание: музыка народов Европы. Танцевальный и песенный фольклор европейских

народов. Канон. Странствующие музыканты. Карнавал. Музыка Испании и Латинской Америки. Фламенко. Искусство игры на гитаре, кастаньеты, латиноамериканские ударные инструменты. Танцевальные жанры (по выбору учителя могут быть представлены болеро, фанданго, хота, танго, самба, румба, ча-ча-ча, сальса, босса-нова и другие).

Смешение традиций и культур в музыке Северной Америки.

Музыка Японии и Китая. Древние истоки музыкальной культуры стран Юго-Восточной Азии. Императорские церемонии, музыкальные инструменты. Пентатоника.

Музыка Средней Азии. Музыкальные традиции и праздники, народные инструменты и современные исполнители Казахстана, Киргизии, и других стран региона.

Виды деятельности обучающихся:

знакомство с особенностями музыкального фольклора народов других стран;

определение характерных черт, типичных элементов музыкального языка (ритм, лад, интонации);

знакомство с внешним видом, особенностями исполнения и звучания народных инструментов;

определение на слух тембров инструментов;

классификация на группы духовых, ударных, струнных;

музыкальная викторина на знание тембров народных инструментов;

двигательная игра – импровизация-подражание игре на музыкальных инструментах;

сравнение интонаций, жанров, ладов, инструментов других народов с фольклорными элементами народов России;

разучивание и исполнение песен, танцев, сочинение, импровизация ритмических аккомпанементов к ним (с помощью звучащих жестов или на ударных инструментах);

вариативно: исполнение на клавишных или духовых инструментах народных мелодий, прослеживание их по нотной записи;

творческие, исследовательские проекты, школьные фестивали, посвящённые музыкальной культуре народов мира.

Диалог культур.

Содержание: образы, интонации фольклора других народов и стран в музыке отечественных и иностранных композиторов (в том числе образы других культур в музыке русских композиторов и русские музыкальные цитаты в творчестве зарубежных композиторов).

Виды деятельности обучающихся:

знакомство с творчеством композиторов;

сравнение их сочинений с народной музыкой;

определение формы, принципа развития фольклорного музыкального материала;

вокализация наиболее ярких тем инструментальных сочинений;

разучивание, исполнение доступных вокальных сочинений;

вариативно: исполнение на клавишных или духовых инструментах композиторских мелодий, прослеживание их по нотной записи;

творческие, исследовательские проекты, посвящённые выдающимся композиторам.

Модуль № 5 «Духовная музыка»

Музыкальная культура России на протяжении нескольких столетий была представлена тремя главными направлениями – музыкой народной, духовной и светской. В рамках религиозной культуры были созданы подлинные шедевры музыкального искусства. Изучение данного модуля поддерживает баланс, позволяет в рамках календарно-тематического планирования представить обучающимся максимально широкую сферу бытования музыкального искусства. Однако знакомство с отдельными произведениями, шедеврами духовной музыки возможно и в рамках изучения других модулей.

Звучание храма.

Содержание: колокола, колокольные звоны (благовест, трезвон и другие), звонарские приговорки. Колокольность в музыке русских композиторов.

Виды деятельности обучающихся:

обобщение жизненного опыта, связанного со звучанием колоколов;

диалог с учителем о традициях изготовления колоколов, значении колокольного звона;

знакомство с видами колокольных звонов;

слушание музыки русских композиторов с ярко выраженным изобразительным элементом колокольности (по выбору учителя могут звучать фрагменты из музыкальных произведений М.П. Мусоргского, П.И. Чайковского, М.И. Глинки, С.В. Рахманинова и другие);

выявление, обсуждение характера,
выразительных средств, использованных
композитором;

двигательная импровизация – имитация
движений звонаря на колокольне;

ритмические и артикуляционные упражнения на
основе звонарских приговорок;

вариативно: просмотр документального фильма
о колоколах;

сочинение, исполнение на фортепиано,
синтезаторе или металлофонах композиции
(импровизации), имитирующей звучание колоколов.

Песни верующих.

Содержание: молитва, хорал, песнопение,
духовный стих. Образы духовной музыки в творчестве
композиторов-классиков.

Виды деятельности обучающихся:

слушание, разучивание, исполнение вокальных
произведений религиозного содержания;

диалог с учителем о характере музыки, манере
исполнения, выразительных средствах;

знакомство с произведениями светской музыки,
в которых воплощены молитвенные интонации,
используется хоральный склад звучания;

вариативно: просмотр документального фильма
о значении молитвы;

рисование по мотивам прослушанных
музыкальных произведений.

Инструментальная музыка в церкви.

Содержание: орган и его роль в богослужении.
Творчество И.С. Баха.

Виды деятельности обучающихся:

чтение учебных и художественных текстов, посвящённых истории создания, устройству органа, его роли в католическом и протестантском богослужении;

ответы на вопросы учителя;

слушание органной музыки И.С. Баха;

описание впечатления от восприятия, характеристика музыкально-выразительных средств;

игровая имитация особенностей игры на органе (во время слушания);

звуковое исследование – исполнение (учителем) на синтезаторе знакомых музыкальных произведений тембром органа;

наблюдение за трансформацией музыкального образа;

вариативно: посещение концерта органной музыки; рассматривание иллюстраций, изображений органа; проблемная ситуация – выдвижение гипотез о принципах работы этого музыкального инструмента; просмотр познавательного фильма об органе; литературное, художественное творчество на основе музыкальных впечатлений от восприятия органной музыки.

Искусство Русской православной церкви.

Содержание: музыка в православном храме. Традиции исполнения, жанры (тропарь, стихира, величание и другие). Музыка и живопись, посвящённые святым. Образы Христа, Богородицы.

Виды деятельности обучающихся:

разучивание, исполнение вокальных произведений религиозной тематики, сравнение церковных мелодий и народных песен, мелодий

светской музыки;

прослеживание исполняемых мелодий по нотной записи;

анализ типа мелодического движения, особенностей ритма, темпа, динамики;

сопоставление произведений музыки и живописи, посвящённых святым, Христу, Богородице;

вариативно: посещение храма; поиск в Интернете информации о Крещении Руси, святых, об иконах.

Религиозные праздники.

Содержание: праздничная служба, вокальная (в том числе хоровая) музыка религиозного содержания (по выбору: на религиозных праздниках той конфессии, которая наиболее почитаема в данном регионе Российской Федерации. В рамках православной традиции возможно рассмотрение традиционных праздников с точки зрения, как религиозной символики, так и фольклорных традиций (например: Рождество, Троица, Пасха). Рекомендуется знакомство с фрагментами литургической музыки русских композиторов-классиков (С.В. Рахманинов, П.И. Чайковский и других композиторов).

Виды деятельности обучающихся:

слушание музыкальных фрагментов праздничных богослужений, определение характера музыки, её религиозного содержания;

разучивание (с использованием нотного текста), исполнение доступных вокальных произведений духовной музыки;

вариативно: просмотр фильма, посвящённого религиозным праздникам; посещение концерта

духовной музыки; исследовательские проекты, посвящённые музыке религиозных праздников.

Модуль № 6 «Музыка театра и кино».

Модуль «Музыка театра и кино» тесно переплетается с модулем «Классическая музыка», может стыковаться по ряду произведений с модулями «Современная музыка» (мюзикл), «Музыка в жизни человека» (музыкальные портреты). Для данного модуля особенно актуально сочетание различных видов урочной и внеурочной деятельности, таких как театрализованные постановки силами обучающихся, посещение музыкальных театров, коллективный просмотр фильмов.

Музыкальная сказка на сцене, на экране.

Содержание: характеры персонажей, отражённые в музыке. Тембр голоса. Соло. Хор, ансамбль.

Виды деятельности обучающихся:

видеопросмотр музыкальной сказки;

обсуждение музыкально-выразительных средств, передающих повороты сюжета, характеры героев;

игра-викторина «Угадай по голосу»;

разучивание, исполнение отдельных номеров из детской оперы, музыкальной сказки;

вариативно: постановка детской музыкальной сказки, спектакль для родителей; творческий проект «Озвучиваем мультфильм».

Театр оперы и балета.

Содержание: особенности музыкальных спектаклей. Балет. Опера. Солисты, хор, оркестр, дирижёр в музыкальном спектакле.

Виды деятельности обучающихся:

знакомство со знаменитыми музыкальными театрами;

просмотр фрагментов музыкальных спектаклей с комментариями учителя;

определение особенностей балетного и оперного спектакля;

тесты или кроссворды на освоение специальных терминов;

танцевальная импровизация под музыку фрагмента балета;

разучивание и исполнение доступного фрагмента, обработки песни (хора из оперы);

«игра в дирижёра» – двигательная импровизация во время слушания оркестрового фрагмента музыкального спектакля;

вариативно: посещение спектакля или экскурсия в местный музыкальный театр; виртуальная экскурсия по Большому театру; рисование по мотивам музыкального спектакля, создание афиши.

Балет. Хореография – искусство танца.

Содержание: сольные номера и массовые сцены балетного спектакля. Фрагменты, отдельные номера из балетов отечественных композиторов (например, балеты П.И. Чайковского, С.С. Прокофьева, А.И. Хачатуряна, В.А. Гаврилина, Р.К. Щедрина).

Виды деятельности обучающихся:

просмотр и обсуждение видеозаписей – знакомство с несколькими яркими сольными номерами и сценами из балетов русских композиторов;

музыкальная викторина на знание балетной

музыки;

вариативно: пропевание и исполнение ритмической партитуры – аккомпанемента к фрагменту балетной музыки; посещение балетного спектакля или просмотр фильма-балета;

Опера. Главные герои и номера оперного спектакля.

Содержание: ария, хор, сцена, увертюра – оркестровое вступление. Отдельные номера из опер русских и зарубежных композиторов (по выбору учителя могут быть представлены фрагменты из опер Н.А. Римского-Корсакова («Садко», «Сказка о царе Салтане», «Снегурочка»), М.И. Глинки («Руслан и Людмила»), К.В. Глюка («Орфей и Эвридика»), Дж. Верди и других композиторов).

Виды деятельности обучающихся:

слушание фрагментов опер;

определение характера музыки сольной партии, роли и выразительных средств оркестрового сопровождения;

знакомство с тембрами голосов оперных певцов;

освоение терминологии;

звучащие тесты и кроссворды на проверку знаний;

разучивание, исполнение песни, хора из оперы;

рисование героев, сцен из опер;

вариативно: просмотр фильма-оперы;

постановка детской оперы.

Сюжет музыкального спектакля.

Содержание: либретто, развитие музыки в соответствии с сюжетом. Действия и сцены в опере и балете. Контрастные образы, лейтмотивы.

Виды деятельности обучающихся:

знакомство с либретто, структурой музыкального спектакля;

рисунок обложки для либретто опер и балетов; анализ выразительных средств, создающих образы главных героев, противоборствующих сторон; наблюдение за музыкальным развитием, характеристика приёмов, использованных композитором;

вокализация, пропевание музыкальных тем, пластическое интонирование оркестровых фрагментов;

музыкальная викторина на знание музыки;

звучащие и терминологические тесты;

вариативно: создание любительского видеофильма на основе выбранного либретто; просмотр фильма-оперы или фильма-балета.

Оперетта, мюзикл.

Содержание: история возникновения и особенности жанра. Отдельные номера из оперетт И. Штрауса, И. Кальмана и другие.

Виды деятельности обучающихся:

знакомство с жанрами оперетты, мюзикла;

слушание фрагментов из оперетт, анализ характерных особенностей жанра;

разучивание, исполнение отдельных номеров из популярных музыкальных спектаклей;

сравнение разных постановок одного и того же мюзикла;

вариативно: посещение музыкального театра: спектакль в жанре оперетты или мюзикла; постановка фрагментов, сцен из мюзикла – спектакль для

родителей.

Кто создаёт музыкальный спектакль?

Содержание: профессии музыкального театра: дирижёр, режиссёр, оперные певцы, балерины и танцовщики, художники и другие.

Виды деятельности обучающихся:

диалог с учителем по поводу синкретичного характера музыкального спектакля;

знакомство с миром театральных профессий, творчеством театральных режиссёров, художников;

просмотр фрагментов одного и того же спектакля в разных постановках;

обсуждение различий в оформлении, режиссуре;

создание эскизов костюмов и декораций к одному из изученных музыкальных спектаклей;

вариативно: виртуальный квест по музыкальному театру.

Патриотическая и народная тема в театре и кино.

Содержание: история создания, значение музыкально-сценических и экранных произведений, посвящённых нашему народу, его истории, теме служения Отечеству. Фрагменты, отдельные номера из опер, балетов, музыки к фильмам (например, опера «Иван Сусанин» М.И. Глинки, опера «Война и мир», музыка к кинофильму «Александр Невский» С.С. Прокофьева, оперы «Борис Годунов» и другие произведения).

Виды деятельности обучающихся:

чтение учебных и популярных текстов об истории создания патриотических опер, фильмов, о творческих поисках композиторов, создававших к ним

музыку;

диалог с учителем;

просмотр фрагментов крупных сценических произведений, фильмов;

обсуждение характера героев и событий;

проблемная ситуация: зачем нужна серьёзная музыка;

разучивание, исполнение песен о Родине, нашей стране, исторических событиях и подвигах героев;

вариативно: посещение театра (кинотеатра) – просмотр спектакля (фильма) патриотического содержания; участие в концерте, фестивале, конференции патриотической тематики.

Модуль № 7 «Современная музыкальная культура».

Наряду с важнейшими сферами музыкальной культуры (музыка народная, духовная и светская), сформировавшимися в прошлые столетия, правомерно выделить в отдельный пласт современную музыку. Объективной сложностью в данном случае является выделение явлений, персоналий и произведений, действительно достойных внимания, тех, которые не забудутся через несколько лет как случайное веяние моды. В понятие «современная музыка» входит широкий круг явлений (от академического авангарда до фри-джаза, от эмбиента до рэпа), для восприятия которых требуется специфический и разнообразный музыкальный опыт. Поэтому на уровне начального общего образования необходимо заложить основы для последующего развития в данном направлении. Помимо указанных в модуле тематических блоков, существенным вкладом в такую подготовку является

разучивание и исполнение песен современных композиторов, написанных современным музыкальным языком. При этом необходимо удерживать баланс между современностью песни и её доступностью детскому восприятию, соблюдать критерии отбора материала с учётом требований художественного вкуса, эстетичного вокально-хорового звучания.

Современные обработки классической музыки.

Содержание: понятие обработки, творчество современных композиторов исполнителей, обрабатывающих классическую музыку. Проблемная ситуация: зачем музыканты делают обработки классики?

Виды деятельности обучающихся:

различение музыки классической и её современной обработки;

слушание обработок классической музыки, сравнение их с оригиналом;

обсуждение комплекса выразительных средств, наблюдение за изменением характера музыки;

вокальное исполнение классических тем в сопровождении современного ритмизованного аккомпанемента;

Джаз.

Содержание: особенности джаза: импровизационность, ритм. Музыкальные инструменты джаза, особые приёмы игры на них. Творчество джазовых музыкантов (по выбору учителя могут быть представлены примеры творчества всемирно известных джазовых).

Виды деятельности обучающихся:

знакомство с творчеством джазовых музыкантов;

узнавание, различение на слух джазовых композиций в отличие от других музыкальных стилей и направлений;

определение на слух тембров музыкальных инструментов, исполняющих джазовую композицию;

вариативно: разучивание, исполнение песен в джазовых ритмах; сочинение, импровизация ритмического аккомпанемента с джазовым ритмом, синкопами; составление плейлиста, коллекции записей джазовых музыкантов.

Исполнители современной музыки.

Содержание: творчество одного или нескольких исполнителей современной музыки, популярных у молодёжи.

Виды деятельности обучающихся:

просмотр видеоклипов современных исполнителей;

сравнение их композиций с другими направлениями и стилями (классикой, духовной, народной музыкой);

вариативно: составление плейлиста, коллекции записей современной музыки для друзей-других обучающихся (для проведения совместного досуга); съёмка собственного видеоклипа на музыку одной из современных популярных композиций.

Электронные музыкальные инструменты.

Содержание: современные «двойники» классических музыкальных инструментов: синтезатор, электронная скрипка, гитара, барабаны. Виртуальные

музыкальные инструменты в компьютерных программах.

Виды деятельности обучающихся:

слушание музыкальных композиций в исполнении на электронных музыкальных инструментах;

сравнение их звучания с акустическими инструментами, обсуждение результатов сравнения;

подбор электронных тембров для создания музыки к фантастическому фильму;

вариативно: посещение музыкального магазина (отдел электронных музыкальных инструментов); просмотр фильма об электронных музыкальных инструментах; создание электронной композиции в компьютерных программах с готовыми семплами (например, Garage Band).

Модуль № 8 «Музыкальная грамота».

Данный модуль является вспомогательным и не может изучаться в отрыве от других модулей. Освоение музыкальной грамоты не является самоцелью и всегда подчиняется задачам освоения исполнительского, в первую очередь певческого репертуара, а также задачам воспитания грамотного слушателя. Распределение ключевых тем модуля в рамках календарно-тематического планирования возможно по арочному принципу либо на регулярной основе по 5–10 минут на каждом уроке. Новые понятия и навыки после их освоения не исключаются из учебной деятельности, а используются в качестве актуального знания, практического багажа при организации работы над следующим музыкальным материалом.

Весь мир звучит.

Содержание: звуки музыкальные и шумовые.

Свойства звука: высота, громкость, длительность, тембр.

Виды деятельности обучающихся:

знакомство со звуками музыкальными и шумовыми;

различение, определение на слух звуков различного качества;

игра – подражание звукам и голосам природы с использованием шумовых музыкальных инструментов, вокальной импровизации;

артикуляционные упражнения, разучивание и исполнение попевок и песен с использованием звукоподражательных элементов, шумовых звуков.

Звукоряд.

Содержание: нотный стан, скрипичный ключ.

Ноты первой октавы.

Виды деятельности обучающихся:

знакомство с элементами нотной записи;

различение по нотной записи, определение на слух звукоряда в отличие от других последовательностей звуков;

пение с названием нот, игра на металлофоне звукоряда от ноты «до»;

разучивание и исполнение вокальных упражнений, песен, построенных на элементах звукоряда.

Интонация.

Содержание: выразительные и изобразительные интонации.

Виды деятельности обучающихся:

определение на слух, прослеживание по нотной записи кратких интонаций изобразительного (ку-ку, тик-так и другие) и выразительного (просьба, призыв и другие) характера;

разучивание, исполнение попевок, вокальных упражнений, песен, вокальные и инструментальные импровизации на основе данных интонаций;

слушание фрагментов музыкальных произведений, включающих примеры изобразительных интонаций.

Ритм.

Содержание: звуки длинные и короткие (восьмые и четвертные длительности), такт, тактовая черта.

Виды деятельности обучающихся:

определение на слух, прослеживание по нотной записи ритмических рисунков, состоящих из различных длительностей и пауз;

исполнение, импровизация с помощью звучащих жестов (хлопки, шлепки, притопы) и (или) ударных инструментов простых ритмов;

игра «Ритмическое эхо», прохлопывание ритма по ритмическим карточкам, проговаривание с использованием ритмослогов;

разучивание, исполнение на ударных инструментах ритмической партитуры;

слушание музыкальных произведений с ярко выраженным ритмическим рисунком, воспроизведение данного ритма по памяти (хлопками);

Ритмический рисунок.

Содержание: длительности половинная, целая,

шестнадцатые. Паузы. Ритмические рисунки.
Ритмическая партитура.

Виды деятельности обучающихся:

определение на слух, прослеживание по нотной записи ритмических рисунков, состоящих из различных длительностей и пауз;

исполнение, импровизация с помощью звучащих жестов (хлопки, шлепки, притопы) и (или) ударных инструментов простых ритмов;

игра «Ритмическое эхо», прохлопывание ритма по ритмическим карточкам, проговаривание с использованием ритмослогов;

разучивание, исполнение на ударных инструментах ритмической партитуры;

слушание музыкальных произведений с ярко выраженным ритмическим рисунком, воспроизведение данного ритма по памяти (хлопками);

Размер.

Содержание: равномерная пульсация. Сильные и слабые доли. Размеры $2/4$, $3/4$, $4/4$.

Виды деятельности обучающихся:

ритмические упражнения на ровную пульсацию, выделение сильных долей в размерах $2/4$, $3/4$, $4/4$ (звучащими жестами или на ударных инструментах);

определение на слух, по нотной записи размеров $2/4$, $3/4$, $4/4$;

исполнение вокальных упражнений, песен в размерах

$2/4$, $3/4$, $4/4$ с хлопками-акцентами на сильную долю, элементарными дирижёрскими жестами;

слушание музыкальных произведений с ярко

выраженным музыкальным размером, танцевальные, двигательные импровизации под музыку;

вариативно: исполнение на клавишных или духовых инструментах попевок, мелодий в размерах 2/4, 3/4, 4/4; вокальная и инструментальная импровизация в заданном размере.

Музыкальный язык.

Содержание: темп, тембр. Динамика (форте, пиано, крещендо, диминуэндо). Штрихи (стаккато, легато, акцент).

Виды деятельности обучающихся:

знакомство с элементами музыкального языка, специальными терминами, их обозначением в нотной записи;

определение изученных элементов на слух при восприятии музыкальных произведений;

наблюдение за изменением музыкального образа при изменении элементов музыкального языка (как меняется характер музыки при изменении темпа, динамики, штрихов);

исполнение вокальных и ритмических упражнений, песен с ярко выраженными динамическими, темповыми, штриховыми красками;

использование элементов музыкального языка для создания определённого образа, настроения в вокальных и инструментальных импровизациях;

вариативно: исполнение на клавишных или духовых инструментах попевок, мелодий с ярко выраженными динамическими, темповыми, штриховыми красками; исполнительская интерпретация на основе их изменения. Составление музыкального словаря.

Высота звуков.

Содержание: регистры. Ноты певческого диапазона. Расположение нот на клавиатуре. Знаки альтерации (диезы, бемоли, бекары).

Виды деятельности обучающихся:

освоение понятий «выше-ниже»;

определение на слух принадлежности звуков к одному из регистров; прослеживание по нотной записи отдельных мотивов, фрагментов знакомых песен, выделение знакомых нот, знаков альтерации;

наблюдение за изменением музыкального образа при изменении регистра;

вариативно: исполнение на клавишных или духовых инструментах попевок, кратких мелодий по нотам; выполнение упражнений на виртуальной клавиатуре.

Мелодия.

Содержание: мотив, музыкальная фраза. Поступенное, плавное движение мелодии, скачки. Мелодический рисунок.

Виды деятельности обучающихся:

определение на слух, прослеживание по нотной записи мелодических рисунков с поступенным, плавным движением, скачками, остановками;

исполнение, импровизация (вокальная или на звуковысотных музыкальных инструментах) различных мелодических рисунков;

вариативно: нахождение по нотам границ музыкальной фразы, мотива; обнаружение повторяющихся и неповторяющихся мотивов, музыкальных фраз, похожих друг на друга; исполнение на духовых, клавишных инструментах

или виртуальной клавиатуре попевок, кратких мелодий по нотам.

Сопровождение.

Содержание: аккомпанемент. Оstinато.

Вступление, заключение, проигрыш.

Виды деятельности обучающихся:

определение на слух, прослеживание по нотной записи главного голоса и сопровождения;

различение, характеристика мелодических и ритмических особенностей главного голоса и сопровождения;

показ рукой линии движения главного голоса и аккомпанемента;

различение простейших элементов музыкальной формы: вступление, заключение, проигрыш;

составление наглядной графической схемы;

импровизация ритмического аккомпанемента к знакомой песне (звучащими жестами или на ударных инструментах);

вариативно: исполнение простейшего сопровождения к знакомой мелодии на клавишных или духовых инструментах.

Песня.

Содержание: куплетная форма. Запев, припев.

Виды деятельности обучающихся:

знакомство со строением куплетной формы;

составление наглядной буквенной или графической схемы куплетной формы;

исполнение песен, написанных в куплетной форме;

различение куплетной формы при слушании незнакомых музыкальных произведений;

вариативно: импровизация, сочинение новых куплетов к знакомой песне.

Лад.

Содержание: понятие лада. Семиступенные лады мажор и минор. Краска звучания. Ступеневый состав.

Виды деятельности обучающихся:

определение на слух ладового наклона музыки;

игра «Солнышко – туча»;

наблюдение за изменением музыкального образа при изменении лада;

распевания, вокальные упражнения, построенные на чередовании мажора и минора;

исполнение песен с ярко выраженной ладовой окраской;

вариативно: импровизация, сочинение в заданном ладу; чтение сказок о нотах и музыкальных ладах.

Пентатоника.

Содержание: пентатоника – пятиступенный лад, распространённый у многих народов.

Виды деятельности обучающихся:

слушание инструментальных произведений, исполнение песен, написанных в пентатонике

Ноты в разных октавах.

Содержание: ноты второй и малой октавы. Басовый ключ.

Виды деятельности обучающихся:

знакомство с нотной записью во второй и малой октаве;

прослеживание по нотам небольших мелодий в

соответствующем диапазоне;

сравнение одной и той же мелодии, записанной в разных октавах;

определение на слух, в какой октаве звучит музыкальный фрагмент;

вариативно: исполнение на духовых, клавишных инструментах

или виртуальной клавиатуре попевок, кратких мелодий по нотам.

Дополнительные обозначения в нотах.

Содержание: реприза, фермата, вольта, украшения (трели, форшлагги).

Виды деятельности обучающихся:

знакомство с дополнительными элементами нотной записи;

исполнение песен, попевок, в которых присутствуют данные элементы.

Ритмические рисунки в размере 6/8.

Содержание: размер 6/8. Нота с точкой. Шестнадцатые. Пунктирный ритм.

Виды деятельности обучающихся:

определение на слух, прослеживание по нотной записи ритмических рисунков в размере 6/8;

исполнение, импровизация с помощью звучащих жестов (хлопки, шлепки, притопы) и (или) ударных инструментов;

игра «Ритмическое эхо», прохлопывание ритма по ритмическим карточкам, проговаривание ритмослогами;

разучивание, исполнение на ударных инструментах ритмической партитуры;

слушание музыкальных произведений с ярко

выраженным ритмическим рисунком, воспроизведение данного ритма по памяти (хлопками);

вариативно: исполнение на клавишных или духовых инструментах попевок, мелодий и аккомпанементов в размере 6/8.

Тональность. Гамма.

Содержание: тоника, тональность. Знаки при ключе. Мажорные и минорные тональности (до 2–3 знаков при ключе).

Виды деятельности обучающихся:

определение на слух устойчивых звуков;

игра «устой – неустой»;

пение упражнений – гамм с названием нот, прослеживание по нотам;

освоение понятия «тоника»;

упражнение на допевание неполной музыкальной фразы до тоники «Закончи музыкальную фразу»;

вариативно: импровизация в заданной тональности.

Интервалы.

Содержание: понятие музыкального интервала. Тон, полутон. Консонансы: терция, кварта, квинта, секста, октава. Диссонансы: секунда, септима.

Виды деятельности обучающихся:

освоение понятия «интервал»;

анализ ступенечного состава мажорной и минорной гаммы (тон-полутон);

различение на слух диссонансов и консонансов, параллельного движения двух голосов в октаву, терцию, сексту;

подбор эпитетов для определения краски звучания различных интервалов;

разучивание, исполнение попевок и песен с ярко выраженной характерной интерваликой в мелодическом движении;

элементы двухголосия;

вариативно: досочинение к простой мелодии подголоска, повторяющего основной голос в терцию, октаву; сочинение аккомпанемента на основе движения квинтами, октавами.

Гармония.

Содержание: аккорд. Трезвучие мажорное и минорное. Понятие фактуры. Фактуры аккомпанемента бас-аккорд, аккордовая, арпеджио.

Виды деятельности обучающихся:

различение на слух интервалов и аккордов;

различение на слух мажорных и минорных аккордов;

разучивание, исполнение попевок и песен с мелодическим движением по звукам аккордов;

вокальные упражнения с элементами трёхголосия;

определение на слух типа фактуры аккомпанемента исполняемых песен, прослушанных инструментальных произведений;

вариативно: сочинение аккордового аккомпанемента к мелодии песни.

Музыкальная форма.

Содержание: контраст и повтор как принципы строения музыкального произведения. Двухчастная, трёхчастная и трёхчастная репризная форма. Рондо: рефрен и эпизоды.

Виды деятельности обучающихся:

знакомство со строением музыкального произведения, понятиями двухчастной и трёхчастной формы, рондо;

слушание произведений: определение формы их строения на слух;

составление наглядной буквенной или графической схемы;

исполнение песен, написанных в двухчастной или трёхчастной форме;

вариативно: коллективная импровизация в форме рондо, трёхчастной репризной форме; создание художественных композиций (рисунок, аппликация) по законам музыкальной формы.

Вариации.

Содержание: варьирование как принцип развития. Тема. Вариации.

Виды деятельности обучающихся:

слушание произведений, сочинённых в форме вариаций;

наблюдение за развитием, изменением основной темы;

составление наглядной буквенной или графической схемы;

исполнение ритмической партитуры, построенной по принципу вариаций;

вариативно: коллективная импровизация в форме вариаций.

Планируемые результаты освоения программы по музыке на уровне начального общего образования.

В результате изучения музыки на уровне начального общего образования у обучающегося будут сформированы следующие личностные результаты:

1) в области гражданско-патриотического воспитания:

осознание российской гражданской идентичности;

знание Гимна России и традиций его исполнения, уважение музыкальных символов и традиций республик Российской Федерации;

проявление интереса к освоению музыкальных традиций своего края, музыкальной культуры народов России;

уважение к достижениям отечественных мастеров культуры;

стремление участвовать в творческой жизни своей школы, города, республики;

2) в области духовно-нравственного воспитания:

признание индивидуальности каждого человека;

проявление сопереживания, уважения и доброжелательности;

готовность придерживаться принципов взаимопомощи и творческого сотрудничества в процессе непосредственной музыкальной и учебной деятельности;

3) в области эстетического воспитания:

восприимчивость к различным видам искусства, музыкальным традициям и творчеству своего и других народов;

умение видеть прекрасное в жизни,

наслаждаться красотой;

стремление к самовыражению в разных видах искусства;

4) в области научного познания:

первоначальные представления о единстве и особенностях художественной и научной картины мира;

познавательные интересы, активность, инициативность, любознательность и самостоятельность в познании;

5) в области физического воспитания, формирования культуры здоровья и эмоционального благополучия:

знание правил здорового и безопасного (для себя и других людей) образа жизни в окружающей среде и готовность к их выполнению;

бережное отношение к физиологическим системам организма, задействованным в музыкально-исполнительской деятельности (дыхание, артикуляция, музыкальный слух, голос);

профилактика умственного и физического утомления с использованием возможностей музыкотерапии;

6) в области трудового воспитания:

установка на посильное активное участие в практической деятельности;

трудолюбие в учёбе, настойчивость в достижении поставленных целей;

интерес к практическому изучению профессий в сфере культуры и искусства;

уважение к труду и результатам трудовой деятельности;

7) в области экологического воспитания:

бережное отношение к природе; неприятие действий, приносящих ей вред.

В результате изучения музыки на уровне начального общего образования у обучающегося будут сформированы универсальные познавательные учебные действия, универсальные коммуникативные учебные действия, универсальные регулятивные учебные действия.

У обучающегося будут сформированы следующие базовые логические действия как часть универсальных познавательных учебных действий:

сравнивать музыкальные звуки, звуковые сочетания, произведения, жанры, устанавливать основания для сравнения, объединять элементы музыкального звучания по определённому признаку;

определять существенный признак для классификации, классифицировать предложенные объекты (музыкальные инструменты, элементы музыкального языка, произведения, исполнительские составы);

находить закономерности и противоречия в рассматриваемых явлениях музыкального искусства, сведениях и наблюдениях за звучащим музыкальным материалом на основе предложенного учителем алгоритма;

выявлять недостаток информации, в том числе слуховой, акустической для решения учебной (практической) задачи на основе предложенного алгоритма;

устанавливать причинно-следственные связи в

ситуациях музыкального восприятия и исполнения, делать выводы.

У обучающегося будут сформированы следующие базовые исследовательские действия как часть универсальных познавательных учебных действий:

на основе предложенных учителем вопросов определять разрыв между реальным и желательным состоянием музыкальных явлений, в том числе в отношении собственных музыкально-исполнительских навыков;

с помощью учителя формулировать цель выполнения вокальных и слуховых упражнений, планировать изменения результатов своей музыкальной деятельности, ситуации совместного музицирования;

сравнивать несколько вариантов решения творческой, исполнительской задачи, выбирать наиболее подходящий (на основе предложенных критериев);

проводить по предложенному плану опыт, несложное исследование по установлению особенностей предмета изучения и связей между музыкальными объектами и явлениями (часть – целое, причина – следствие);

формулировать выводы и подкреплять их доказательствами на основе результатов проведённого наблюдения (в том числе в форме двигательного моделирования, звукового эксперимента, классификации, сравнения, исследования);

прогнозировать возможное развитие музыкального процесса, эволюции культурных

явлений в различных условиях.

У обучающегося будут сформированы умения работать с информацией как часть универсальных познавательных учебных действий:

выбирать источник получения информации;
согласно заданному алгоритму находить в предложенном источнике информацию, представленную в явном виде;

распознавать достоверную и недостоверную информацию самостоятельно или на основании предложенного учителем способа её проверки;

соблюдать с помощью взрослых (учителей, родителей (законных представителей) обучающихся) правила информационной безопасности при поиске информации в Интернете;

анализировать текстовую, видео-, графическую, звуковую, информацию в соответствии с учебной задачей;

анализировать музыкальные тексты (акустические и нотные) по предложенному учителем алгоритму;

самостоятельно создавать схемы, таблицы для представления информации.

У обучающегося будут сформированы умения как часть универсальных коммуникативных учебных действий:

1) невербальная коммуникация:

воспринимать музыку как специфическую форму общения людей, стремиться понять эмоционально-образное содержание музыкального высказывания;

выступать перед публикой в качестве исполнителя музыки (соло или в коллективе);

передавать в собственном исполнении музыки художественное содержание, выражать настроение, чувства, личное отношение к исполняемому произведению;

осознанно пользоваться интонационной выразительностью в обыденной речи, понимать культурные нормы и значение интонации в повседневном общении;

2) вербальная коммуникация:

воспринимать и формулировать суждения, выражать эмоции в соответствии с целями и условиями общения в знакомой среде;

проявлять уважительное отношение к собеседнику, соблюдать правила ведения диалога и дискуссии;

признавать возможность существования разных точек зрения;

корректно и аргументированно высказывать своё мнение;

строить речевое высказывание в соответствии с поставленной задачей;

создавать устные и письменные тексты (описание, рассуждение, повествование);

подготавливать небольшие публичные выступления;

подбирать иллюстративный материал (рисунки, фото, плакаты) к тексту выступления;

3) совместная деятельность (сотрудничество):

стремиться к объединению усилий, эмоциональной эмпатии в ситуациях совместного

восприятия, исполнения музыки;

переключаться между различными формами коллективной, групповой и индивидуальной работы при решении конкретной проблемы, выбирать наиболее эффективные формы взаимодействия при решении поставленной задачи;

формулировать краткосрочные и долгосрочные цели (индивидуальные с учётом участия в коллективных задачах) в стандартной (типовой) ситуации на основе предложенного формата планирования, распределения промежуточных шагов и сроков;

принимать цель совместной деятельности, коллективно строить действия по её достижению: распределять роли, договариваться, обсуждать процесс и результат совместной работы; проявлять готовность руководить, выполнять поручения, подчиняться;

ответственно выполнять свою часть работы; оценивать свой вклад в общий результат;

выполнять совместные проектные, творческие задания с использованием предложенных образцов.

У обучающегося будут сформированы умения самоорганизации как части универсальных регулятивных учебных действий:

планировать действия по решению учебной задачи для получения результата;

выстраивать последовательность выбранных действий.

У обучающегося будут сформированы умения самоконтроля как части универсальных учебных действий:

устанавливать причины успеха (неудач) учебной деятельности;

корректировать свои учебные действия для преодоления ошибок.

Овладение системой универсальных учебных регулятивных учебных действий обеспечивает формирование смысловых установок личности (внутренняя позиция личности) и жизненных навыков личности (управления собой, самодисциплины, устойчивого поведения, эмоционального душевного равновесия и т.д.).

Предметные результаты изучения музыки.

Предметные результаты характеризуют начальный этап формирования у обучающихся основ музыкальной культуры и проявляются в способности к музыкальной деятельности, потребности в регулярном общении с музыкальным искусством, позитивном ценностном отношении к музыке как важному элементу своей жизни.

Обучающиеся, освоившие основную образовательную программу по музыке:

с интересом занимаются музыкой, любят петь, умеют слушать серьёзную музыку, знают правила поведения в театре, концертном зале; проявляют интерес к игре на доступных музыкальных инструментах;

сознательно стремятся к развитию своих музыкальных способностей;

осознают разнообразие форм и направлений музыкального искусства, могут назвать музыкальные произведения, композиторов, исполнителей, которые им нравятся, аргументировать свой выбор;

имеют опыт восприятия, творческой и исполнительской деятельности;

с уважением относятся к достижениям отечественной музыкальной культуры;

стремятся к расширению своего музыкального кругозора.

К концу изучения модуля № 1 «Народная музыка России» обучающийся научится:

определять принадлежность музыкальных интонаций, изученных произведений к родному фольклору, русской музыке, народной музыке различных регионов России;

определять на слух и называть знакомые народные музыкальные инструменты;

группировать народные музыкальные инструменты по принципу звукоизвлечения: духовые, ударные, струнные;

определять принадлежность музыкальных произведений и их фрагментов к композиторскому или народному творчеству;

различать манеру пения, инструментального исполнения, типы солистов и коллективов – народных и академических;

создавать ритмический аккомпанемент на ударных инструментах при исполнении народной песни;

исполнять народные произведения различных жанров с сопровождением и без сопровождения;

участвовать в коллективной игре (импровизации) (вокальной, инструментальной, танцевальной) на основе освоенных фольклорных жанров.

К концу изучения модуля № 2 «Классическая музыка» обучающийся научится:

различать на слух произведения классической музыки, называть автора и произведение, исполнительский состав;

различать и характеризовать простейшие жанры музыки (песня, танец, марш), выделять и называть типичные жанровые признаки песни, танца и марша в сочинениях композиторов-классиков;

различать концертные жанры по особенностям исполнения (камерные симфонические, вокальные и инструментальные), приводить примеры;

исполнять (в том числе фрагментарно, отдельными темами) сочинения композиторов-классиков;

воспринимать музыку в соответствии с её настроением, характером, осознавать эмоции и чувства, вызванные музыкальным звучанием, кратко описать свои впечатления от музыкального восприятия;

характеризовать выразительные средства, использованные композитором для создания музыкального образа;

соотносить музыкальные произведения с произведениями живописи, литературы на основе сходства настроения, характера, комплекса выразительных средств.

К концу изучения модуля № 3 «Музыка в жизни человека» обучающийся научится:

исполнять Гимн РФ, школы, исполнять песни, посвящённые Победе нашего народа в ВОВ, песни, воспевающие красоту родной природы, выражающие

разнообразные эмоции, чувства и настроения;

воспринимать музыкальное искусство как отражение многообразия жизни, различать обобщённые жанровые сферы: напевность (лирика), танцевальность и маршевость (связь с движением), декламационность, эпос (связь со словом);

осознавать собственные чувства и мысли, эстетические переживания, находить прекрасное в окружающем мире и в человеке, стремиться к развитию и удовлетворению эстетических потребностей

К концу изучения модуля № 4 «Музыка народов мира» обучающийся научится:

различать на слух и исполнять произведения народной и композиторской музыки других стран;

определять на слух принадлежность народных музыкальных инструментов к группам духовых, струнных, ударно-шумовых инструментов;

различать на слух и называть фольклорные элементы музыки разных народов мира в сочинениях профессиональных композиторов (из числа изученных культурно-национальных традиций и жанров);

различать и характеризовать фольклорные жанры музыки (песенные, танцевальные), выделять и называть типичные жанровые признаки.

К концу изучения модуля № 5 «Духовная музыка» обучающийся научится:

определять характер, настроение музыкальных произведений духовной музыки, характеризовать её жизненное предназначение;

исполнять доступные образцы духовной музыки;

рассказывать об особенностях исполнения, традициях звучания духовной музыки Русской православной церкви (вариативно: других конфессий согласно региональной религиозной традиции).

К концу изучения модуля № 6 «Музыка театра и кино» обучающийся научится:

определять и называть особенности музыкально-сценических жанров (опера, балет, оперетта, мюзикл);

различать отдельные номера музыкального спектакля (ария, хор, увертюра и другие), узнавать на слух и называть освоенные музыкальные произведения (фрагменты) и их авторов;

различать виды музыкальных коллективов (ансамблей, оркестров, хоров), тембры человеческих голосов и музыкальных инструментов, определять их на слух;

отличать черты профессий, связанных с созданием музыкального спектакля, и их роли в творческом процессе: композитор, музыкант, дирижёр, сценарист, режиссёр, хореограф, певец, художник и другие.

К концу изучения модуля № 7 «Современная музыкальная культура» обучающийся научится:

различать разнообразные виды и жанры современной музыкальной культуры, стремиться к расширению музыкального кругозора;

различать и определять на слух принадлежность музыкальных произведений, исполнительского стиля к различным направлениям современной музыки (в том числе эстрады, мюзикла, джаза);

анализировать, называть музыкально-выразительные средства, определяющие основной

характер, настроение музыки, сознательно пользоваться музыкально-выразительными средствами при исполнении;

исполнять современные музыкальные произведения, соблюдая певческую культуру звука.

К концу изучения модуля № 8 «Музыкальная грамота» обучающийся научится:

классифицировать звуки: шумовые и музыкальные, длинные, короткие, тихие, громкие, низкие, высокие;

различать элементы музыкального языка (темп, тембр, регистр, динамика, ритм, мелодия, аккомпанемент и другие), объяснять значение соответствующих терминов;

различать изобразительные и выразительные интонации, находить признаки сходства и различия музыкальных и речевых интонаций;

различать на слух принципы развития: повтор, контраст, варьирование;

понимать значения термина «музыкальная форма», определять на слух простые музыкальные формы – двухчастную, трёхчастную и трёхчастную репризную, рондо, вариации;

ориентироваться в нотной записи в пределах певческого диапазона;

исполнять и создавать различные ритмические рисунки;

исполнять песни с простым мелодическим рисунком.

II.1.10. ТРУД (ТЕХНОЛОГИЯ)

Федеральная рабочая программа по учебному предмету «Труд (технология)» (предметная область «Технология») (далее соответственно – программа по труду (технологии), труд (технология) включает пояснительную записку, содержание обучения, планируемые результаты освоения программы по предмету «Труд (технология)», тематическое планирование.

Пояснительная записка отражает общие цели и задачи изучения учебного предмета, место в структуре учебного плана, а также подходы к отбору содержания и планируемым результатам.

Содержание обучения раскрывает содержательные линии, которые предлагаются для обязательного изучения в каждом классе на уровне начального общего образования. Содержание обучения в каждом классе завершается перечнем универсальных учебных действий (познавательных, коммуникативных и регулятивных), которые возможно формировать средствами технологии с учетом возрастных особенностей обучающихся на уровне начального общего образования.

Планируемые результаты освоения программы по предмету «Труд (технология)» включают личностные, метапредметные результаты за весь период обучения на уровне начального общего образования, а также предметные достижения обучающегося за каждый год обучения.

Пояснительная записка

Программа по предмету «Труд (технология)» на

уровне начального общего образования составлена на основе требований к результатам освоения основной образовательной программы начального общего образования ФГОС НОО, а также ориентирована на целевые приоритеты духовно-нравственного развития, воспитания и социализации обучающихся, сформулированные в федеральной рабочей программе воспитания.

Основной целью программы по труду (технологии) является успешная социализация обучающихся, формирование у них функциональной грамотности на базе освоения культурологических и конструкторско-технологических знаний (о рукотворном мире и общих правилах его создания в рамках исторически меняющихся технологий) и соответствующих им практических умений, необходимых для разумной организации собственной жизни, воспитание ориентации на будущую трудовую деятельность, выбор профессии в процессе практического знакомства с историей ремесел и технологий.

Программа по труду (технологии) направлена на решение системы задач:

формирование общих представлений о культуре и организации трудовой деятельности как важной части общей культуры человека;

становление элементарных базовых знаний и представлений о предметном (рукотворном) мире как результате деятельности человека, его взаимодействии с миром природы, правилах и технологиях создания, исторически развивающихся и современных производствах и профессиях;

формирование основ чертежно-графической грамотности, умения работать с простейшей технологической документацией (рисунок, чертеж, эскиз, схема);

формирование элементарных знаний и представлений о различных материалах, технологиях их обработки и соответствующих умений;

развитие сенсомоторных процессов, психомоторной координации, глазомера через формирование практических умений;

расширение культурного кругозора, развитие способности творческого использования полученных знаний и умений в практической деятельности;

развитие познавательных психических процессов и приемов умственной деятельности посредством включения мыслительных операций в ходе выполнения практических заданий;

развитие гибкости и вариативности мышления, способностей к изобретательской деятельности;

воспитание уважительного отношения к людям труда, к культурным традициям, понимания ценности предшествующих культур, отраженных в материальном мире;

воспитание понимания социального значения разных профессий, важности ответственного отношения каждого за результаты труда;

воспитание готовности участия в трудовых делах школьного коллектива;

развитие социально ценных личностных качеств: организованности, аккуратности, добросовестного и ответственного отношения к работе, взаимопомощи, волевой саморегуляции,

активности и инициативности;

воспитание интереса и творческого отношения к продуктивной созидательной деятельности, мотивации успеха и достижений, стремления к творческой самореализации;

становление экологического сознания, внимательного и вдумчивого отношения к окружающей природе, осознание взаимосвязи рукотворного мира с миром природы;

воспитание положительного отношения к коллективному труду, применение правил культуры общения, проявление уважения к взглядам и мнению других людей.

Содержание программы по технологии включает характеристику основных структурных единиц (модулей), которые являются общими для каждого года обучения:

1. Технологии, профессии и производства.

2. Технологии ручной обработки материалов: работы с бумагой и картоном, с пластичными материалами, с природным материалом, с текстильными материалами и другими доступными материалами (например, пластик, поролон, фольга, солома).

3. Конструирование и моделирование: работа с конструктором (с учетом возможностей материально-технической базы образовательной организации), конструирование и моделирование из бумаги, картона, пластичных материалов, природных и текстильных материалов, робототехника (с учетом возможностей материально-технической базы образовательной

организации).

4. ИКТ (с учетом возможностей материально-технической базы образовательной организации).

В процессе освоения программы по труду (технологии) обучающиеся овладевают основами проектной деятельности, которая направлена на развитие творческих черт личности, коммуникабельности, чувства ответственности, умения искать и использовать информацию.

В программе по труду (технологии) осуществляется реализация межпредметных связей с учебными предметами: «Математика» (моделирование, выполнение расчетов, вычислений, построение форм с учетом основ геометрии, работа с геометрическими фигурами, телами, именованными числами), «Изобразительное искусство» (использование средств художественной выразительности, законов и правил декоративно-прикладного искусства и дизайна), «Окружающий мир» (природные формы и конструкции как универсальный источник инженерно-художественных идей для мастера; природа как источник сырья, этнокультурные традиции), «Родной язык» (использование важнейших видов речевой деятельности и основных типов учебных текстов в процессе анализа заданий и обсуждения результатов практической деятельности), «Литературное чтение» (работа с текстами для создания образа, реализуемого в изделии).

Общее число часов, рекомендованных для изучения по предмету «Труд (технология)» – 135 часов: в 1 классе – 33 часа (1 час в неделю), во 2

классе – 34 часа (1 час в неделю), в 3 классе – 34 часа (1 час в неделю), в 4 классе – 34 часа (1 час в неделю)

Содержание обучения

1 класс

Технологии, профессии и производства.

Природное и техническое окружение человека. Природа как источник сырьевых ресурсов и творчества мастеров. Красота и разнообразие природных форм, их передача в изделиях из различных материалов. Наблюдения природы и фантазия мастера – условия создания изделия. Бережное отношение к природе. Общее понятие об изучаемых материалах, их происхождении, разнообразии. Подготовка к работе. Рабочее место, его организация в зависимости от вида работы. Рациональное размещение на рабочем месте материалов и инструментов, поддержание порядка во время работы, уборка по окончании работы. Рациональное и безопасное использование и хранение инструментов.

Мир профессий. Профессии родных и знакомых. Профессии, связанные с изучаемыми материалами и производствами. Профессии сферы обслуживания.

Традиции и праздники народов России, ремесла, обычаи.

Технологии ручной обработки материалов.

Бережное, экономное и рациональное использование обрабатываемых материалов. Использование конструктивных особенностей материалов при изготовлении изделий.

Общее представление об основных

технологических операциях ручной обработки материалов: разметка деталей, выделение деталей, формообразование деталей, сборка изделия, отделка изделия или его деталей.

Способы разметки деталей: «на глаз» и «от руки», по шаблону, по линейке (как направляющему инструменту без откладывания размеров) и изготовление изделий с опорой на рисунки, графическую инструкцию, простейшую схему. Чтение условных графических изображений (название операций, способов и приемов работы, последовательности изготовления изделий). Правила экономной и аккуратной разметки. Рациональная разметка и вырезание нескольких одинаковых деталей из бумаги. Способы соединения деталей в изделии: с помощью пластилина, клея, скручивание, сшивание и другое. Приемы и правила аккуратной работы с клеем. Отделка изделия или его деталей (окрашивание, вышивка, аппликация и другое).

Подбор соответствующих инструментов и способов обработки материалов в зависимости от их свойств и видов изделий. Инструменты и приспособления (ножницы, линейка, игла, гладилка, стека, шаблон и другие), их правильное, рациональное и безопасное использование.

Пластические массы, их виды (пластилин, пластика и другое). Приемы изготовления изделий доступной по сложности формы из них: разметка «на глаз», отделение части (стекой, отрыванием), придание формы.

Наиболее распространенные виды бумаги. Их общие свойства. Простейшие способы обработки

бумаги различных видов: сгибание и складывание, сминание, обрывание, склеивание и другое. Резание бумаги ножницами. Правила безопасного использования ножниц.

Виды природных материалов (плоские – листья и объемные – орехи, шишки, семена, ветки). Приемы работы с природными материалами: подбор материалов в соответствии с замыслом, составление композиции, соединение деталей (приклеивание, склеивание с помощью прокладки, соединение с помощью пластилина).

Общее представление о тканях (текстиле), их строении и свойствах. Швейные инструменты и приспособления (иглы, булавки и другие). Отмеривание и заправка нитки в иголку, строчка прямого стежка.

Использование дополнительных отделочных материалов.

Конструирование и моделирование.

Простые и объемные конструкции из разных материалов (пластические массы, бумага, текстиль и другое) и способы их создания. Общее представление о конструкции изделия, детали и части изделия, их взаимное расположение в общей конструкции. Способы соединения деталей в изделиях из разных материалов. Образец, анализ конструкции образцов изделий, изготовление изделий по образцу, рисунку. Конструирование по модели (на плоскости). Взаимосвязь выполняемого действия и результата. Элементарное прогнозирование порядка действий в зависимости от желаемого (необходимого) результата, выбор способа работы в зависимости от требуемого

результата (замысла).

ИКТ

Демонстрация учителем готовых материалов на информационных носителях. Информация. Виды информации.

УНИВЕРСАЛЬНЫЕ УЧЕБНЫЕ ДЕЙСТВИЯ (ПРОПЕДЕВТИЧЕСКИЙ УРОВЕНЬ)

Изучение труда (технологии) в 1 классе способствует освоению на пропедевтическом уровне ряда универсальных учебных действий: познавательных универсальных учебных действий, коммуникативных универсальных учебных действий, регулятивных универсальных учебных действий, совместной деятельности.

Познавательные универсальные учебные действия Базовые логические и исследовательские действия:

ориентироваться в терминах, используемых в технологии (в пределах изученного);

воспринимать и использовать предложенную инструкцию (устную, графическую);

анализировать устройство простых изделий по образцу, рисунку, выделять основные и второстепенные составляющие конструкции;

сравнивать отдельные изделия (конструкции), находить сходство и различия в их устройстве.

Работа с информацией:

воспринимать информацию (представленную в объяснении учителя или в учебнике), использовать ее в работе;

понимать и анализировать простейшую знаково-символическую информацию (схема, рисунок) и

строить работу в соответствии с ней.

Коммуникативные универсальные учебные действия

Общение:

участвовать в коллективном обсуждении: высказывать собственное мнение, отвечать на вопросы, выполнять правила этики общения: уважительное отношение к одноклассникам, внимание к мнению другого;

строить несложные высказывания, сообщения в устной форме (по содержанию изученных тем).

Регулятивные универсальные учебные действия

Самоорганизация и самоконтроль:

принимать и удерживать в процессе деятельности предложенную учебную задачу;

действовать по плану, предложенному учителем, работать с опорой на графическую инструкцию учебника, принимать участие в коллективном построении простого плана действий;

понимать и принимать критерии оценки качества работы, руководствоваться ими в процессе анализа и оценки выполненных работ;

организовывать свою деятельность: производить подготовку к уроку рабочего места, поддерживать на нем порядок в течение урока, производить необходимую уборку по окончании работы;

выполнять несложные действия контроля и оценки по предложенным критериям.

Совместная деятельность:

проявлять положительное отношение к включению в совместную работу, к простым видам сотрудничества;

принимать участие в парных, групповых, коллективных видах работы, в процессе изготовления изделий осуществлять элементарное сотрудничество.

2 класс

Технологии, профессии и производства

Рукотворный мир – результат труда человека. Элементарные представления об основном принципе создания мира вещей: прочность конструкции, удобство использования, эстетическая выразительность. Средства художественной выразительности (композиция, цвет, тон и другие). Изготовление изделий с учетом данного принципа. Общее представление о технологическом процессе: анализ устройства и назначения изделия, выстраивание последовательности практических действий и технологических операций, подбор материалов и инструментов, экономная разметка, обработка с целью получения (выделения) деталей, сборка, отделка изделия, проверка изделия в действии, внесение необходимых дополнений и изменений. Изготовление изделий из различных материалов с соблюдением этапов технологического процесса.

Традиции и современность. Новая жизнь древних профессий. Совершенствование их технологических процессов. Мир профессий. Мастера и их профессии, правила мастера. Культурные традиции. Техника на службе человека.

Элементарная творческая и проектная деятельность (создание замысла, его детализация и воплощение). Несложные коллективные, групповые проекты.

Технологии ручной обработки материалов

Многообразие материалов, их свойств и их практическое применение в жизни. Исследование и сравнение элементарных физических, механических и технологических свойств различных материалов. Выбор материалов по их декоративно-художественным и конструктивным свойствам.

Знание и выполнение основных технологических операций ручной обработки материалов в процессе изготовления изделия: разметка деталей (с помощью линейки (угольника, циркуля), формообразование деталей (сгибание, складывание тонкого картона и плотных видов бумаги и другое), сборка изделия (сшивание). Подвижное соединение деталей изделия. Использование соответствующих способов обработки материалов в зависимости от вида и назначения изделия.

Виды условных графических изображений: рисунок, простейший чертеж, эскиз, схема. Чертежные инструменты – линейка (угольник, циркуль). Их функциональное назначение, конструкция. Приемы безопасной работы колющими (циркуль) инструментами.

Технология обработки бумаги и картона. Назначение линий чертежа (контур, линия разреза, сгиба, выносная, размерная). Чтение условных графических изображений. Построение прямоугольника от двух прямых углов (от одного прямого угла). Разметка деталей с опорой на простейший чертеж, эскиз. Изготовление изделий по рисунку, простейшему чертежу или эскизу, схеме. Использование измерений, вычислений и построений

для решения практических задач. Сгибание и складывание тонкого картона и плотных видов бумаги – биговка. Подвижное соединение деталей на проволоку, толстую нитку.

Технология обработки текстильных материалов. Строение ткани (поперечное и продольное направление нитей). Ткани и нитки растительного происхождения (полученные на основе натурального сырья). Виды ниток (швейные, мулине). Трикотаж, нетканые материалы (общее представление), его строение и основные свойства. Строчка прямого стежка и ее варианты (перевивы, наборы) и (или) строчка косоугольного стежка и ее варианты (крестик, стебельчатая, елочка). Лекало. Разметка с помощью лекала (простейшей выкройки). Технологическая последовательность изготовления несложного швейного изделия (разметка деталей, выкраивание деталей, отделка деталей, сшивание деталей).

Использование дополнительных материалов (например, проволока, пряжа, бусины и другие)

Конструирование и моделирование

Основные и дополнительные детали. Общее представление о правилах создания гармоничной композиции. Симметрия, способы разметки и конструирования симметричных форм.

Конструирование и моделирование изделий из различных материалов по простейшему чертежу или эскизу. Подвижное соединение деталей конструкции. Внесение элементарных конструктивных изменений и дополнений в изделие. **ИКТ**

Демонстрация учителем готовых материалов на информационных носителях.

Поиск информации. Интернет как источник информации.

УНИВЕРСАЛЬНЫЕ УЧЕБНЫЕ ДЕЙСТВИЯ

Изучение труда (технологии) во 2 классе способствует освоению ряда универсальных учебных действий: познавательных универсальных учебных действий, коммуникативных универсальных учебных действий, регулятивных универсальных учебных действий, совместной деятельности.

Познавательные универсальные учебные действия **Базовые логические и исследовательские действия:**

ориентироваться в терминах, используемых в технологии (в пределах изученного);

выполнять работу в соответствии с образцом, инструкцией, устной или письменной;

выполнять действия анализа и синтеза, сравнения, группировки с учетом указанных критериев;

строить рассуждения, делать умозаключения, проверять их в практической работе;

воспроизводить порядок действий при решении учебной (практической) задачи;

осуществлять решение простых задач в умственной и материализованной форме.

Работа с информацией:

получать информацию из учебника и других дидактических материалов, использовать ее в работе;

понимать и анализировать знаково-символическую информацию (чертеж, эскиз, рисунок, схема) и строить работу в соответствии с ней.

У обучающегося будут сформированы следующие умения работать с информацией как часть познавательных универсальных учебных действий:

получать информацию из учебника и других дидактических материалов, использовать её в работе;

понимать и анализировать знаково-символическую информацию (чертёж, эскиз, рисунок, схема) и строить работу в соответствии с ней.

Коммуникативные универсальные учебные действия

Общение:

выполнять правила участия в учебном диалоге: задавать вопросы, дополнять ответы других обучающихся, высказывать свое мнение, отвечать на вопросы, проявлять уважительное отношение к одноклассникам, внимание к мнению другого;

делиться впечатлениями о прослушанном (прочитанном) тексте, рассказе учителя, о выполненной работе, созданном изделии.

Регулятивные универсальные учебные действия

Самоорганизация и самоконтроль:

понимать и принимать учебную задачу;

организовывать свою деятельность;

понимать предлагаемый план действий, действовать по плану;

прогнозировать необходимые действия для получения практического результата, планировать работу;

выполнять действия контроля и оценки;

воспринимать советы, оценку учителя и других обучающихся, стараться учитывать их в работе.

Совместная деятельность:

выполнять элементарную совместную деятельность в процессе изготовления изделий, осуществлять взаимопомощь;

выполнять правила совместной работы: справедливо распределять работу, договариваться, выполнять ответственно свою часть работы, уважительно относиться к чужому мнению.

3 класс

Технологии, профессии и производства.

Непрерывность процесса деятельностного освоения мира человеком и создания культуры. Материальные и духовные потребности человека как движущие силы прогресса.

Разнообразие творческой трудовой деятельности в современных условиях. Разнообразие предметов рукотворного мира: архитектура, техника, предметы быта и декоративно-прикладного искусства. Современные производства и профессии, связанные с обработкой материалов, аналогичных используемым на уроках труда (технологии).

Общие правила создания предметов рукотворного мира: соответствие формы, размеров, материала и внешнего оформления изделия его назначению. Стиливая гармония в предметном ансамбле, гармония предметной и окружающей среды (общее представление).

Мир современной техники. Информационно-коммуникационные технологии в жизни современного человека. Решение человеком инженерных задач на основе изучения природных законов – жесткость конструкции (трубчатые сооружения, треугольник как

устойчивая геометрическая форма и другие).

Бережное и внимательное отношение к природе как источнику сырьевых ресурсов и идей для технологий будущего.

Элементарная творческая и проектная деятельность. Коллективные, групповые и индивидуальные проекты в рамках изучаемой тематики. Совместная работа в малых группах, осуществление сотрудничества, распределение работы, выполнение социальных ролей (руководитель (лидер) и подчиненный).

Технологии ручной обработки материалов.

Некоторые (доступные в обработке) виды искусственных и синтетических материалов. Разнообразие технологий и способов обработки материалов в различных видах изделий, сравнительный анализ технологий при использовании того или иного материала (например, аппликация из бумаги и ткани, коллаж и другие). Выбор материалов по их декоративно-художественным и технологическим свойствам, использование соответствующих способов обработки материалов в зависимости от назначения изделия.

Инструменты и приспособления (циркуль, угольник, канцелярский нож, шило и другие), знание приемов их рационального и безопасного использования.

Углубление общих представлений о технологическом процессе (анализ устройства и назначения изделия, выстраивание последовательности практических действий и технологических операций, подбор материалов и

инструментов, экономная разметка материалов, обработка с целью получения деталей, сборка, отделка изделия, проверка изделия в действии, внесение необходимых дополнений. **Рицовка.** Изготовление объемных изделий из разверток. Преобразование разверток несложных форм.

Технология обработки бумаги и картона. Виды картона (гофрированный, толстый, тонкий, цветной и другой). Чтение и построение простого чертежа (эскиза) развертки изделия. Разметка деталей с опорой на простейший чертеж, эскиз. Решение задач на внесение необходимых дополнений и изменений в схему, чертеж, эскиз.

Выполнение измерений, расчетов, несложных построений. Выполнение рицовки на картоне с помощью канцелярского ножа, выполнение отверстий шилом.

Технология обработки текстильных материалов. Использование трикотажа и нетканых материалов для изготовления изделий. Использование вариантов строчки косоугольного стежка (крестик, стебельчатая и другие) и (или) петельной строчки для соединения деталей изделия и отделки. Пришивание пуговиц (с двумя-четырьмя отверстиями). Изготовление швейных изделий из нескольких деталей.

Использование дополнительных материалов. Комбинирование разных материалов в одном изделии.

Конструирование и моделирование.

Конструирование и моделирование изделий из различных материалов, в том числе наборов «Конструктор», по заданным условиям (технико-технологическим, функциональным, декоративно-

художественным). Способы подвижного и неподвижного соединения деталей набора «Конструктор», их использование в изделиях, жесткость и устойчивость конструкции.

Создание простых макетов и моделей архитектурных сооружений, технических устройств, бытовых конструкций. Выполнение заданий на доработку конструкций (отдельных узлов, соединений) с учетом дополнительных условий (требований). Использование измерений и построений для решения практических задач. Решение задач на мысленную трансформацию трехмерной конструкции в развертку (и наоборот).

ИКТ

Информационная среда, основные источники (органы восприятия) информации, получаемой человеком. Сохранение и передача информации. Информационные технологии. Источники информации, используемые человеком в быту: телевидение, радио, печатные издания, персональный компьютер и другие. Современный информационный мир. Персональный компьютер (ПК) и его назначение. Правила пользования ПК для сохранения здоровья. Назначение основных устройств компьютера для ввода, вывода и обработки информации. Работа с доступной информацией (книги, музеи, беседы (мастер -классы) с мастерами, Интернет, видео, DVD). Работа с текстовым редактором Microsoft Word или другим.

УНИВЕРСАЛЬНЫЕ УЧЕБНЫЕ ДЕЙСТВИЯ

Изучение труда (технологии) в 3 классе способствует освоению ряда универсальных учебных

действий: познавательных универсальных учебных действий, коммуникативных универсальных учебных действий, регулятивных универсальных учебных действий, совместной деятельности.

Познавательные универсальные учебные действия **Базовые логические и исследовательские действия:**

ориентироваться в терминах, используемых в технологии, использовать их в ответах на вопросы и высказываниях (в пределах изученного);

осуществлять анализ предложенных образцов с выделением существенных и несущественных признаков;

выполнять работу в соответствии с инструкцией, устной или письменной, а также графически представленной в схеме, таблице;

определять способы доработки конструкций с учетом предложенных условий;

классифицировать изделия по самостоятельно предложенному существенному признаку (используемый материал, форма, размер, назначение, способ сборки);

читать и воспроизводить простой чертеж (эскиз) развертки изделия;

восстанавливать нарушенную последовательность выполнения изделия.

Работа с информацией:

анализировать и использовать знаково-символические средства представления информации для создания моделей и макетов изучаемых объектов;

на основе анализа информации производить выбор наиболее эффективных способов работы;

осуществлять поиск необходимой информации для выполнения учебных заданий с использованием учебной литературы;

использовать средства информационно-коммуникационных технологий для решения учебных и практических задач, в том числе Интернет, под руководством учителя.

Коммуникативные универсальные учебные действия

Общение:

строить монологическое высказывание, владеть диалогической формой коммуникации;

строить рассуждения в форме связи простых суждений об объекте, его строении, свойствах и способах создания;

описывать предметы рукотворного мира, оценивать их достоинства;

формулировать собственное мнение, аргументировать выбор вариантов и способов выполнения задания

Регулятивные универсальные учебные действия

Самоорганизация и самоконтроль:

принимать и сохранять учебную задачу, осуществлять поиск средств для ее решения;

прогнозировать необходимые действия для получения практического результата, предлагать план действий в соответствии с поставленной задачей, действовать по плану;

выполнять действия контроля и оценки, выявлять ошибки и недочеты по результатам работы, устанавливать их причины и искать способы устранения;

проявлять волевую саморегуляцию при выполнении задания.

Совместная деятельность:

выбирать себе партнеров по совместной деятельности не только по симпатии, но и по деловым качествам;

справедливо распределять работу, договариваться, приходиться к общему решению, отвечать за общий результат работы;

выполнять роли лидера, подчиненного, соблюдать равноправие и дружелюбие;

осуществлять взаимопомощь, проявлять ответственность при выполнении своей части работы

Содержание обучения в 4 классе.

Технологии, профессии и производства.

Профессии и технологии современного мира. Использование достижений науки в развитии технического прогресса. Изобретение и использование синтетических материалов с определенными заданными свойствами в различных отраслях и профессиях. Нефть как универсальное сырье. Материалы, получаемые из нефти (пластик, стеклоткань, пенопласт и другие).

Мир профессий. Профессии, связанные с опасностями (пожарные, космонавты, химики и другие).

Информационный мир, его место и влияние на жизнь и деятельность людей. Влияние современных технологий и преобразующей деятельности человека на окружающую среду, способы ее защиты.

Сохранение и развитие традиций прошлого в творчестве современных мастеров. Бережное и

уважительное отношение людей к культурным традициям. Изготовление изделий с учетом традиционных правил и современных технологий (лепка, вязание, шитье, вышивка и другое).

Элементарная творческая и проектная деятельность (реализация заданного или собственного замысла, поиск оптимальных конструктивных и технологических решений). Коллективные, групповые и индивидуальные проекты на основе содержания материала, изучаемого в течение учебного года. Использование комбинированных техник создания конструкций по заданным условиям в выполнении учебных проектов.

Технологии ручной обработки материалов.

Синтетические материалы – ткани, полимеры (пластик, поролон). Их свойства. Создание синтетических материалов с заданными свойствами.

Использование измерений, вычислений и построений для решения практических задач. Внесение дополнений и изменений в условные графические изображения в соответствии с дополнительными (измененными) требованиями к изделию.

Технология обработки бумаги и картона. Подбор материалов в соответствии с замыслом, особенностями конструкции изделия. Определение оптимальных способов разметки деталей, сборки изделия. Выбор способов отделки. Комбинирование разных материалов в одном изделии.

Совершенствование умений выполнять разные способы разметки с помощью чертежных инструментов. Освоение доступных художественных

техник.

Технология обработки текстильных материалов. Обобщенное представление о видах тканей (натуральные, искусственные, синтетические), их свойствах и областях использования. Дизайн одежды в зависимости от ее назначения, моды, времени. Подбор текстильных материалов в соответствии с замыслом, особенностями конструкции изделия. Раскрой деталей по готовым лекалам (выкройкам), собственным несложным. Строчка петельного стежка и ее варианты («тамбур» и другие), ее назначение (соединение и отделка деталей) и (или) строчки петлеобразного и крестообразного стежков (соединительные и отделочные). Подбор ручных строчек для сшивания и отделки изделий. Простейший ремонт изделий.

Технология обработки синтетических материалов. Пластик, поролон, полиэтилен. Общее знакомство, сравнение свойств. Самостоятельное определение технологий их обработки в сравнении с освоенными материалами.

Комбинированное использование разных материалов.

Конструирование и моделирование.

Современные требования к техническим устройствам (экологичность, безопасность, эргономичность и другие).

Конструирование и моделирование изделий из различных материалов, в том числе конструктора, по проектному заданию или собственному замыслу. Поиск оптимальных и доступных новых решений конструкторско-технологических проблем на всех

этапах аналитического и технологического процесса при выполнении индивидуальных творческих и коллективных проектных работ.

Робототехника. Конструктивные, соединительные элементы и основные узлы робота. Инструменты и детали для создания робота. Конструирование робота. Составление алгоритма действий робота. Программирование, тестирование робота. Преобразование конструкции робота. Презентация робота.

ИКТ

Работа с доступной информацией в Интернете и на цифровых носителях информации.

Электронные и медиаресурсы в художественно-конструкторской, проектной, предметной преобразующей деятельности. Работа с готовыми цифровыми материалами. Поиск дополнительной информации по тематике творческих и проектных работ, использование рисунков из ресурса компьютера в оформлении изделий и другое. Создание презентаций в программе PowerPoint или другой.

УНИВЕРСАЛЬНЫЕ УЧЕБНЫЕ ДЕЙСТВИЯ

Изучение труда (технологии) в 4 классе способствует освоению ряда универсальных учебных действий: познавательных универсальных учебных действий, коммуникативных универсальных учебных действий, регулятивных универсальных учебных действий, совместной деятельности.

Познавательные универсальные учебные действия
Базовые логические и исследовательские действия:

ориентироваться в терминах, используемых в технологии, использовать их в ответах на вопросы и высказываниях (в пределах изученного);

анализировать конструкции предложенных образцов изделий;

конструировать и моделировать изделия из различных материалов по образцу, рисунку, простейшему чертежу, эскизу, схеме с использованием общепринятых условных обозначений и по заданным условиям;

выстраивать последовательность практических действий и технологических операций, подбирать материал и инструменты, выполнять экономную разметку, сборку, отделку изделия;

решать простые задачи на преобразование конструкции;

выполнять работу в соответствии с инструкцией, устной или письменной;

соотносить результат работы с заданным алгоритмом, проверять изделия в действии, вносить необходимые дополнения и изменения;

классифицировать изделия по самостоятельно предложенному существенному признаку (используемый материал, форма, размер, назначение, способ сборки);

выполнять действия анализа и синтеза, сравнения, классификации предметов (изделий) с учетом указанных критериев;

анализировать устройство простых изделий по образцу, рисунку, выделять основные и второстепенные составляющие конструкции.

Работа с информацией:

находить необходимую для выполнения работы информацию, пользуясь различными источниками, анализировать ее и отбирать в соответствии с решаемой задачей;

на основе анализа информации производить выбор наиболее эффективных способов работы;

использовать знаково-символические средства для решения задач в умственной или материализованной форме, выполнять действия моделирования, работать с моделями;

осуществлять поиск дополнительной информации по тематике творческих и проектных работ;

использовать рисунки из ресурса компьютера в оформлении изделий и другое;

использовать средства информационно-коммуникационных технологий для решения учебных и практических задач, в том числе Интернет, под руководством учителя.

Коммуникативные универсальные учебные действия

Общение:

соблюдать правила участия в диалоге: ставить вопросы, аргументировать и доказывать свою точку зрения, уважительно относиться к чужому мнению;

описывать факты из истории развития ремесел на Руси и в России, высказывать свое отношение к предметам декоративно-прикладного искусства разных народов Российской Федерации;

создавать тексты-рассуждения: раскрывать последовательность операций при работе с разными материалами;

осознавать культурно-исторический смысл и назначение праздников, их роль в жизни каждого человека, ориентироваться в традициях организации и оформления праздников.

Регулятивные универсальные учебные действия **Самоорганизация и самоконтроль:**

понимать и принимать учебную задачу, самостоятельно определять цели учебно-познавательной деятельности;

планировать практическую работу в соответствии с поставленной целью и выполнять ее в соответствии с планом;

на основе анализа причинно-следственных связей между действиями и их результатами прогнозировать практические «шаги» для получения необходимого результата;

выполнять действия контроля (самоконтроля) и оценки, процесса и результата деятельности, при необходимости вносить коррективы в выполняемые действия;

проявлять волевую саморегуляцию при выполнении задания.

Совместная деятельность:

организовывать под руководством учителя совместную работу в группе: распределять роли, выполнять функции руководителя или подчиненного, осуществлять продуктивное сотрудничество, взаимопомощь;

проявлять интерес к деятельности своих товарищей и результатам их работы, в доброжелательной форме комментировать и оценивать их достижения;

в процессе анализа и оценки совместной деятельности высказывать свои предложения и пожелания, выслушивать и принимать к сведению мнение других обучающихся, их советы и пожелания, с уважением относиться к разной оценке своих достижений.

Планируемые результаты освоения программы по труду (технологии) на уровне начального общего образования.

ЛИЧНОСТНЫЕ РЕЗУЛЬТАТЫ

Личностные результаты освоения программы по труду (технологии) на уровне начального общего образования достигаются в единстве учебной и воспитательной деятельности в соответствии с традиционными российскими социокультурными и духовно-нравственными ценностями, принятыми в обществе правилами и нормами поведения и способствуют процессам самопознания, самовоспитания и саморазвития, формирования внутренней позиции личности.

В результате изучения труда (технологии) на уровне начального общего образования у обучающегося будут сформированы следующие личностные результаты:

первоначальные представления о созидательном и нравственном значении труда в жизни человека и общества, уважительное отношение к труду и творчеству мастеров;

осознание роли человека и используемых им технологий в сохранении гармонического сосуществования рукотворного мира с миром

природы, ответственное отношение к сохранению окружающей среды;

понимание культурно-исторической ценности традиций, отраженных в предметном мире, чувство сопричастности к культуре своего народа, уважительное отношение к культурным традициям других народов;

проявление способности к эстетической оценке окружающей предметной среды, эстетические чувства – эмоционально-положительное восприятие и понимание красоты форм и образов природных объектов, образцов мировой и отечественной художественной культуры;

проявление положительного отношения и интереса к различным видам творческой преобразующей деятельности, стремление к творческой самореализации, мотивация к творческому труду, работе на результат, способность к различным видам практической преобразующей деятельности;

проявление устойчивых волевых качеств и способность к саморегуляции: организованность, аккуратность, трудолюбие, ответственность, умение справляться с доступными проблемами;

готовность вступать в сотрудничество с другими людьми с учетом этики общения, проявление толерантности и доброжелательности.

МЕТАПРЕДМЕТНЫЕ РЕЗУЛЬТАТЫ

В результате изучения труда (технологии) на уровне начального общего образования у обучающегося будут сформированы познавательные универсальные учебные действия, коммуникативные универсальные учебные действия, регулятивные

универсальные учебные действия, совместная деятельность.

Познавательные универсальные учебные действия **Базовые логические и исследовательские действия:**

ориентироваться в терминах и понятиях, используемых в технологии (в пределах изученного), использовать изученную терминологию в своих устных и письменных высказываниях;

осуществлять анализ объектов и изделий с выделением существенных и несущественных признаков;

сравнивать группы объектов (изделий), выделять в них общее и различия; делать обобщения (техничко-технологического и декоративнохудожественного характера) по изучаемой тематике;

использовать схемы, модели и простейшие чертежи в собственной практической творческой деятельности;

комбинировать и использовать освоенные технологии при изготовлении изделий в соответствии с технической, технологической или декоративнохудожественной задачей;

понимать необходимость поиска новых технологий на основе изучения объектов и законов природы, доступного исторического и современного опыта технологической деятельности.

Работа с информацией:

осуществлять поиск необходимой для выполнения работы информации в учебнике и других доступных источниках, анализировать ее и отбирать в

соответствии с решаемой задачей;

анализировать и использовать знаково-символические средства представления информации для решения задач в умственной и материализованной форме, выполнять действия моделирования, работать с моделями;

использовать средства информационно-коммуникационных технологий для решения учебных и практических задач (в том числе Интернет с контролируемым выходом), оценивать объективность информации и возможности ее использования для решения конкретных учебных задач;

следовать при выполнении работы инструкциям учителя или представленным в других информационных источниках.

Коммуникативные универсальные учебные действия

Общение:

вступать в диалог, задавать собеседнику вопросы, использовать реплики уточнения и дополнения, формулировать собственное мнение и идеи, аргументированно их излагать, выслушивать разные мнения, учитывать их в диалоге;

создавать тексты-описания на основе наблюдений (рассматривания) изделий декоративно-прикладного искусства народов России;

строить рассуждения о связях природного и предметного мира, простые суждения (небольшие тексты) об объекте, его строении, свойствах и способах создания;

объяснять последовательность совершаемых действий при создании изделия.

Регулятивные универсальные учебные действия

Самоорганизация и самоконтроль:

рационально организовывать свою работу (подготовка рабочего места, поддержание и наведение порядка, уборка после работы);

выполнять правила безопасности труда при выполнении работы;

планировать работу, соотносить свои действия с поставленной целью;

причинно-следственные связи между выполняемыми действиями и их результатами, прогнозировать действия для получения необходимых результатов;

выполнять действия контроля и оценки, вносить необходимые коррективы в действие после его завершения на основе его оценки и учета характера сделанных ошибок;

проявлять волевую саморегуляцию при выполнении работы.

Совместная деятельность:

организовывать под руководством учителя и самостоятельно совместную работу в группе: обсуждать задачу, распределять роли, выполнять функции руководителя (лидера) и подчиненного, осуществлять продуктивное сотрудничество;

проявлять интерес к работе товарищей, в доброжелательной форме комментировать и оценивать их достижения, высказывать свои предложения и пожелания, оказывать при необходимости помощь;

понимать особенности проектной деятельности, выдвигать несложные идеи решений предлагаемых

проектных заданий, мысленно создавать конструктивный замысел, осуществлять выбор средств и способов для его практического воплощения, предъявлять аргументы для защиты продукта проектной деятельности.

ПРЕДМЕТНЫЕ РЕЗУЛЬТАТЫ

К концу обучения в **1 классе** обучающийся получит следующие предметные результаты по отдельным темам программы по труду (технологии):

правильно организовывать свой труд: своевременно подготавливать и убирать рабочее место, поддерживать порядок на нем в процессе труда;

применять правила безопасной работы ножницами, иглой и аккуратной работы с клеем;

действовать по предложенному образцу в соответствии с правилами рациональной разметки (разметка на изнаночной стороне материала, экономия материала при разметке);

определять названия и назначение основных инструментов и приспособлений для ручного труда (линейка, карандаш, ножницы, игла, шаблон, стека и другие), использовать их в практической работе;

определять наименования отдельных материалов (например, бумага, картон, фольга, пластилин, природные, текстильные материалы) и способы их обработки (сгибание, отрывание, сминание, резание, лепка и другие), выполнять доступные технологические приемы ручной обработки материалов при изготовлении изделий;

ориентироваться в наименованиях основных

технологических операций: разметка деталей, выделение деталей, сборка изделия;

выполнять разметку деталей сгибанием, по шаблону, «на глаз», «от руки», выделение деталей способами обрывания, вырезания и другое, сборку изделий с помощью клея, ниток и другое;

оформлять изделия строчкой прямого стежка;

понимать смысл понятий «изделие», «деталь изделия», «образец», «заготовка», «материал», «инструмент», «приспособление», «конструирование», «аппликация»;

выполнять задания с опорой на готовый план;

обслуживать себя во время работы: соблюдать порядок на рабочем месте, ухаживать за инструментами и правильно хранить их, соблюдать правила гигиены труда;

рассматривать и анализировать простые по конструкции образцы (по вопросам учителя), анализировать простейшую конструкцию изделия: выделять основные и дополнительные детали, называть их форму, определять взаимное расположение, виды соединения, способы изготовления;

распознавать изученные виды материалов (природные, пластические, бумага, тонкий картон, текстильные, клей и другие), их свойства (цвет, фактура, форма, гибкость и другие);

называть ручные инструменты (ножницы, игла, линейка) и приспособления (шаблон, стека, булавки и другие), безопасно хранить и работать ими;

различать материалы и инструменты по их назначению;

называть и выполнять последовательность изготовления несложных изделий: разметка, резание, сборка, отделка;

качественно выполнять операции и приемы по изготовлению несложных изделий: экономно выполнять разметку деталей «на глаз», «от руки», по шаблону, по линейке (как направляющему инструменту без откладывания размеров), точно резать ножницами по линиям разметки, придавать форму деталям и изделию сгибанием, складыванием, вытягиванием, отрыванием, сминанием, лепкой и прочее, собирать изделия с помощью клея, пластических масс и другое, эстетично и аккуратно выполнять отделку раскрашиванием, аппликацией, строчкой прямого стежка; использовать для сушки плоских изделий пресс;

с помощью учителя выполнять практическую работу и самоконтроль с опорой на инструкционную карту, образец, шаблон;

различать разборные и неразборные конструкции несложных изделий;

понимать простейшие виды технической документации (рисунок, схема), конструировать и моделировать изделия из различных материалов по образцу, рисунку;

осуществлять элементарное сотрудничество, участвовать в коллективных работах под руководством учителя;

выполнять несложные коллективные работы проектного характера;

называть профессии, связанные с изучаемыми материалами и производствами, их социальное

значение.

К концу обучения **во 2 классе** обучающийся получит следующие предметные результаты по отдельным темам программы по труду (технологии):

понимать смысл понятий «инструкционная» («технологическая») карта, «чертеж», «эскиз», «линии чертежа», «развертка», «макет», «модель», «технология», «технологические операции», «способы обработки» и использовать их в практической деятельности;

выполнять задания по самостоятельно составленному плану;

распознавать элементарные общие правила создания рукотворного мира (прочность, удобство, эстетическая выразительность – симметрия, асимметрия, равновесие), наблюдать гармонию предметов и окружающей среды, называть характерные особенности изученных видов декоративно-прикладного искусства;

выделять, называть и применять изученные общие правила создания рукотворного мира в своей предметно-творческой деятельности;

самостоятельно готовить рабочее место в соответствии с видом деятельности, поддерживать порядок во время работы, убирать рабочее место;

анализировать задание (образец) по предложенным вопросам, памятке или инструкции, самостоятельно выполнять доступные задания с опорой на инструкционную (технологическую) карту;

самостоятельно отбирать материалы и инструменты для работы, исследовать свойства новых изучаемых материалов (толстый картон, натуральные

ткани, нитки, проволока и другие);

читать простейшие чертежи (эскизы), называть линии чертежа (линия контура и надреза, линия выносная и размерная, линия сгиба, линия симметрии);

выполнять экономную разметку прямоугольника (от двух прямых углов и одного прямого угла) с помощью чертежных инструментов (линейки, угольника) с опорой на простейший чертеж (эскиз), чертить окружность с помощью циркуля;

выполнять биговку; выполнять построение простейшего лекала (выкройки) правильной геометрической формы и разметку деталей кроя на ткани по нему/ней;

оформлять изделия и соединять детали освоенными ручными строчками;

понимать смысл понятия «развертка» (трехмерного предмета), соотносить объемную конструкцию с изображениями ее развертки;

отличать макет от модели, строить трехмерный макет из готовой развертки;

определять неподвижный и подвижный способ соединения деталей и выполнять подвижное и неподвижное соединения известными способами;

конструировать и моделировать изделия из различных материалов по модели, простейшему чертежу или эскизу;

решать несложные конструкторско-технологические задачи; применять освоенные знания и практические умения (технологические, графические, конструкторские) в самостоятельной интеллектуальной и практической деятельности;

делать выбор, какое мнение принять – свое или другое, высказанное в ходе обсуждения;

выполнять работу в малых группах, осуществлять сотрудничество;

понимать особенности проектной деятельности, осуществлять под руководством учителя элементарную проектную деятельность в малых группах: разрабатывать замысел, искать пути его реализации, воплощать его в продукте, демонстрировать готовый продукт;

знать профессии людей, работающих в сфере обслуживания.

К концу обучения **в 3 классе** обучающийся получит следующие предметные результаты по отдельным темам программы по труду (технологии):

понимать смысл понятий «чертеж развертки», «канцелярский нож», «шило», «искусственный материал»;

выделять и называть характерные особенности изученных видов декоративноприкладного искусства, профессии мастеров прикладного искусства (в рамках изученного);

узнавать и называть по характерным особенностям образцов или по описанию изученные и распространенные в крае ремесла;

называть и описывать свойства наиболее распространенных изучаемых искусственных и синтетических материалов (бумага, металлы, текстиль и другие);

читать чертеж развертки и выполнять разметку разверток с помощью чертежных инструментов (линейка, угольник, циркуль);

узнавать и называть линии чертежа (осевая и центровая);

безопасно пользоваться канцелярским ножом, шилом;

выполнять рицовку;

выполнять соединение деталей и отделку изделия освоенными ручными строчками;

решать простейшие задачи технико-технологического характера по изменению вида и способа соединения деталей: на достраивание, придание новых свойств конструкции в соответствии с новыми (дополненными) требованиями, использовать комбинированные техники при изготовлении изделий в соответствии с технической или декоративно-художественной задачей;

понимать технологический и практический смысл различных видов соединений в технических объектах, простейшие способы достижения прочности конструкций, использовать их при решении простейших конструкторских задач;

конструировать и моделировать изделия из разных материалов и конструктора по заданным техническим, технологическим и декоративно-художественным условиям;

изменять конструкцию изделия по заданным условиям;

выбирать способ соединения и соединительный материал в зависимости от требований конструкции;

называть несколько видов информационных технологий и соответствующих способов передачи информации (из реального окружения обучающихся);

понимать назначение основных устройств

персонального компьютера для ввода, вывода и обработки информации;

выполнять основные правила безопасной работы на компьютере;

использовать возможности компьютера и информационнокоммуникационных технологий для поиска необходимой информации при выполнении обучающих, творческих и проектных заданий;

выполнять проектные задания в соответствии с содержанием изученного материала на основе полученных знаний и умений.

К концу обучения **в 4 классе** обучающийся получит следующие предметные результаты по отдельным темам программы по труду (технологии):

формировать общее представление о мире профессий, их социальном значении, о творчестве и творческих профессиях, о мировых достижениях в области техники и искусства (в рамках изученного), о наиболее значимых окружающих производствах;

на основе анализа задания самостоятельно организовывать рабочее место в зависимости от вида работы, осуществлять планирование трудового процесса;

самостоятельно планировать и выполнять практическое задание (практическую работу) с опорой на инструкционную (технологическую) карту или творческий замысел, при необходимости вносить коррективы в выполняемые действия;

понимать элементарные основы бытовой культуры, выполнять доступные действия по самообслуживанию и доступные виды домашнего труда;

выполнять более сложные виды работ и приемы обработки различных материалов (например, плетение, шитье и вышивание, тиснение по фольге), комбинировать различные способы в зависимости от поставленной задачи, оформлять изделия и соединять детали освоенными ручными строчками;

выполнять символические действия моделирования, понимать и создавать простейшие виды технической документации (чертеж развертки, эскиз, технический рисунок, схему) и выполнять по ней работу;

решать простейшие задачи рационализаторского характера по изменению конструкции изделия: на достраивание, придание новых свойств конструкции в связи с изменением функционального назначения изделия;

на основе усвоенных правил дизайна решать простейшие художественноконструкторские задачи по созданию изделий с заданной функцией;

создавать небольшие тексты, презентации и печатные публикации с использованием изображений на экране компьютера, оформлять текст (выбор шрифта, размера, цвета шрифта, выравнивание абзаца);

работать с доступной информацией, работать в программах Word, PowerPoint;

решать творческие задачи, мысленно создавать и разрабатывать проектный замысел, осуществлять выбор средств и способов его практического воплощения, аргументированно представлять продукт проектной деятельности;

осуществлять сотрудничество в различных

видах совместной деятельности, предлагать идеи для обсуждения, уважительно относиться к мнению товарищей, договариваться, участвовать в распределении ролей, координировать собственную работу в общем процессе.

II.1.11. ФИЗИЧЕСКАЯ КУЛЬТУРА

Рабочая программа по учебному предмету «Физическая культура» разработана на основе федеральной рабочей программы по учебному предмету «Физическая культура» (предметная область «Физическая культура») (далее соответственно – программа по физической культуре, физическая культура), включает пояснительную записку, содержание обучения, планируемые результаты освоения программы по физической культуре.

Пояснительная записка

Программа по физической культуре на уровне начального общего образования составлена на основе требований к результатам освоения программы начального общего образования ФГОС НОО, а также ориентирована на целевые приоритеты духовно-нравственного развития, воспитания и социализации обучающихся, сформулированные в федеральной рабочей программе воспитания.

При создании программы по физической культуре учитывались потребности современного российского общества в физически крепком и деятельном подрастающем поколении, способном активно включаться в разнообразные формы здорового образа жизни, использовать ценности физической культуры для саморазвития,

самоопределения и самореализации.

В программе по физической культуре нашли своё отражение объективно сложившиеся реалии современного социокультурного развития общества, условия деятельности образовательных организаций, запросы родителей обучающихся, педагогических работников на обновление содержания образовательного процесса, внедрение в его практику современных подходов, новых методик и технологий.

Изучение учебного предмета «Физическая культура» имеет важное значение в онтогенезе обучающихся. Оно активно воздействует на развитие их физической, психической и социальной природы, содействует укреплению здоровья, повышению защитных свойств организма, развитию памяти, внимания и мышления, предметно ориентируется на активное вовлечение обучающихся в самостоятельные занятия физической культурой и спортом.

Целью образования по физической культуре на уровне начального общего образования является формирование у обучающихся основ здорового образа жизни, активной творческой самостоятельности в проведении разнообразных форм занятий физическими упражнениями. Достижение данной цели обеспечивается ориентацией учебного предмета на укрепление и сохранение здоровья обучающихся, приобретение ими знаний и способов самостоятельной деятельности, развитие физических качеств и освоение физических упражнений оздоровительной, спортивной и прикладно-ориентированной направленности.

Развивающая ориентация учебного предмета

«Физическая культура» заключается в формировании у обучающихся необходимого и достаточного физического здоровья, уровня развития физических качеств и обучения физическим упражнениям разной функциональной направленности. Существенным достижением такой ориентации является постепенное вовлечение обучающихся в здоровый образ жизни за счёт овладения ими знаниями и умениями по организации самостоятельных занятий подвижными играми, коррекционной, дыхательной и зрительной гимнастикой, проведения физкультурминуток и утренней зарядки, закаливающих процедур, наблюдений за физическим развитием и физической подготовленностью.

Воспитывающее значение учебного предмета раскрывается в приобщении обучающихся к истории и традициям физической культуры и спорта народов России, формировании интереса к регулярным занятиям физической культурой и спортом, осознании роли занятий физической культурой в укреплении здоровья, организации активного отдыха и досуга. В процессе обучения у обучающихся активно формируются положительные навыки и способы поведения, общения и взаимодействия со сверстниками и учителями, оценивания своих действий и поступков в процессе совместной коллективной деятельности.

Методологической основой структуры и содержания программы по физической культуре для начального общего образования являются базовые положения личностно-деятельностного подхода, ориентирующие педагогический процесс на развитие

целостной личности обучающихся. Достижение целостного развития становится возможным благодаря освоению обучающимися двигательной деятельности, представляющей собой основу содержания учебного предмета «Физическая культура». Двигательная деятельность оказывает активное влияние на развитие психической и социальной природы обучающихся. Как и любая деятельность, она включает в себя информационный, операциональный и мотивационно-процессуальный компоненты, которые находят своё отражение в соответствующих дидактических линиях учебного предмета.

В целях усиления мотивационной составляющей учебного предмета и подготовки обучающихся к выполнению комплекса ГТО в структуру программы по физической культуре в раздел «Физическое совершенствование» вводится образовательный модуль «Прикладно-ориентированная физическая культура». Данный модуль позволит удовлетворить интересы обучающихся в занятиях спортом и активном участии в спортивных соревнованиях, развитии национальных форм соревновательной деятельности и систем физического воспитания.

Содержание модуля «Прикладно-ориентированная физическая культура» обеспечивается программами по видам спорта, которые могут использоваться образовательными организациями исходя из интересов обучающихся, физкультурно-спортивных традиций, наличия необходимой материально-технической базы, квалификации педагогического состава.

Образовательные организации могут разрабатывать своё содержание для модуля «Прикладно-ориентированная физическая культура» и включать в него популярные национальные виды спорта, подвижные игры и развлечения, основывающиеся на этнокультурных, исторических и современных традициях региона и школы.

Содержание программы по физической культуре изложено по годам обучения и раскрывает основные её содержательные линии, обязательные для изучения в каждом классе: «Знания о физической культуре», «Способы самостоятельной деятельности» и «Физическое совершенствование».

Планируемые результаты включают в себя личностные, метапредметные и предметные результаты.

Результативность освоения учебного предмета обучающимися достигается посредством современных научно-обоснованных инновационных средств, методов и форм обучения, информационно-коммуникативных технологий и передового педагогического опыта.

Общее число часов для изучения физической культуры – 270 часов: в 1 классе – 66 часов (2 часа в неделю), во 2 классе – 68 часа (2 часа в неделю), в 3 классе – 68 часа (2 часа в неделю), в 4 классе – 68 часа (2 часа в неделю).

Содержание обучения в 1 классе.

Знания о физической культуре.

Понятие «физическая культура» как занятия физическими упражнениями и спортом по укреплению здоровья, физическому развитию и

физической подготовке. Связь физических упражнений с движениями животных и трудовыми действиями древних людей.

Способы самостоятельной деятельности.

Режим дня и правила его составления и соблюдения.

Физическое совершенствование.

Оздоровительная физическая культура.

Гигиена человека и требования к проведению гигиенических процедур. Осанка и комплексы упражнений для правильного её развития. Физические упражнения для физкультурминуток и утренней зарядки.

Спортивно-оздоровительная физическая культура.

Правила поведения на уроках физической культуры, подбора одежды для занятий в спортивном зале и на открытом воздухе.

Гимнастика с основами акробатики.

Исходные положения в физических упражнениях: стойки, упоры, седы, положения лёжа. Строевые упражнения: построение и перестроение в одну и две шеренги, стоя на месте, повороты направо и налево, передвижение в колонне по одному с равномерной скоростью.

Гимнастические упражнения: стилизованные способы передвижения ходьбой и бегом, упражнения с гимнастическим мячом и гимнастической скакалкой, стилизованные гимнастические прыжки.

Акробатические упражнения: подъём туловища из положения лёжа на спине и животе, подъём ног из положения лёжа на животе, сгибание рук в положении упор лёжа, прыжки в группировке, толчком двумя

ногами, прыжки в упоре на руки, толчком двумя ногами.

Лёгкая атлетика.

Равномерная ходьба и равномерный бег. Прыжки в длину и высоту с места толчком двумя ногами, в высоту с прямого разбега.

Подвижные и спортивные игры.

Считалки для самостоятельной организации подвижных игр.

Прикладно-ориентированная физическая культура.

Развитие основных физических качеств средствами спортивных и подвижных игр. Подготовка к выполнению нормативных требований комплекса ГТО.

Содержание обучения во 2 классе.

Знания о физической культуре.

Из истории возникновения физических упражнений и первых соревнований. Зарождение Олимпийских игр древности.

Способы самостоятельной деятельности.

Физическое развитие и его измерение. Физические качества человека: сила, быстрота, выносливость, гибкость, координация и способы их измерения. Составление дневника наблюдений по физической культуре.

Физическое совершенствование.

Оздоровительная физическая культура.

Закаливание организма обтиранием. Составление комплекса утренней зарядки и физкультминутки для занятий в домашних условиях.

Спортивно-оздоровительная физическая

культура.

Гимнастика с основами акробатики.

Правила поведения на занятиях гимнастикой и акробатикой. Строевые команды в построении и перестроении в одну шеренгу и колонну по одному; при поворотах направо и налево, стоя на месте и в движении. Передвижение в колонне по одному с равномерной и изменяющейся скоростью движения.

Упражнения разминки перед выполнением гимнастических упражнений. Прыжки со скакалкой на двух ногах и поочерёдно на правой и левой ноге на месте. Упражнения с гимнастическим мячом: подбрасывание, перекаты и наклоны с мячом в руках. Танцевальный хороводный шаг, танец галоп.

Лёгкая атлетика.

Правила поведения на занятиях лёгкой атлетикой. Броски малого мяча в неподвижную мишень разными способами из положения стоя, сидя и лёжа. Разнообразные сложно-координированные прыжки толчком одной ногой и двумя ногами с места, в движении в разных направлениях, с разной амплитудой и траекторией полёта. Прыжок в высоту с прямого разбега. Ходьба по гимнастической скамейке с изменением скорости и направления движения. Беговые сложно-координационные упражнения: ускорения из разных исходных положений, змейкой, по кругу, обеганием предметов, с преодолением небольших препятствий.

Подвижные игры.

Подвижные игры с техническими приёмами спортивных игр (баскетбол, футбол).

Прикладно-ориентированная физическая

культура.

Подготовка к соревнованиям по комплексу ГТО.
Развитие основных физических качеств средствами подвижных и спортивных игр.

Содержание обучения в 3 классе.

Знания о физической культуре.

Из истории развития физической культуры у древних народов, населявших территорию России. История появления современного спорта.

Способы самостоятельной деятельности.

Виды физических упражнений, используемых на уроках физической культуры: общеразвивающие, подготовительные, соревновательные, их отличительные признаки и предназначение. Способы измерения пульса на занятиях физической культурой (наложение руки под грудь). Дозировка нагрузки при развитии физических качеств на уроках физической культуры. Дозирование физических упражнений для комплексов физкультминутки и утренней зарядки. Составление графика занятий по развитию физических качеств на учебный год.

Физическое совершенствование.

Оздоровительная физическая культура.

Закаливание организма при помощи обливания под душем. Упражнения дыхательной и зрительной гимнастики, их влияние на восстановление организма после умственной и физической нагрузки.

Спортивно-оздоровительная физическая культура.

Гимнастика с основами акробатики.

Строевые упражнения в движении противходом, перестроении из колонны по одному в

колонну по три, стоя на месте и в движении. Упражнения в лазании по канату в три приёма. Упражнения на гимнастической скамейке в передвижении стилизованными способами ходьбы: вперёд, назад, с высоким подниманием колен и изменением положения рук, приставным шагом правым и левым боком. Передвижения по наклонной гимнастической скамейке: равномерной ходьбой с поворотом в разные стороны и движением руками, приставным шагом правым и левым боком.

Упражнения в передвижении по гимнастической стенке: ходьба приставным шагом правым и левым боком по нижней жерди, лазанье разноимённым способом. Прыжки через скакалку с изменяющейся скоростью вращения на двух ногах и поочерёдно на правой и левой ноге, прыжки через скакалку назад с равномерной скоростью.

Ритмическая гимнастика: стилизованные наклоны и повороты туловища с изменением положения рук, стилизованные шаги на месте в сочетании с движением рук, ног и туловища. Упражнения в танцах галоп и полька.

Лёгкая атлетика.

Прыжок в длину с разбега, способом согнув ноги. Броски набивного мяча из-за головы в положении сидя и стоя на месте. Беговые упражнения скоростной и координационной направленности: челночный бег, бег с преодолением препятствий, с ускорением и торможением, максимальной скоростью на дистанции 30 м.

Подвижные и спортивные игры.

Подвижные игры на точность движений с

приёмами спортивных игр и лыжной подготовки. Баскетбол: ведение баскетбольного мяча, ловля и передача баскетбольного мяча. Волейбол: прямая нижняя подача, приём и передача мяча снизу двумя руками на месте и в движении. Футбол: ведение футбольного мяча, удар по неподвижному футбольному мячу.

Прикладно-ориентированная физическая культура.

Развитие основных физических качеств средствами базовых видов спорта. Подготовка к выполнению нормативных требований комплекса ГТО.

Содержание обучения в 4 классе.

Знания о физической культуре.

Из истории развития физической культуры в России. Развитие национальных видов спорта в России.

Способы самостоятельной деятельности.

Физическая подготовка. Влияние занятий физической подготовкой на работу организма. Регулирование физической нагрузки по пульсу на самостоятельных занятиях физической подготовкой. Определение тяжести нагрузки на самостоятельных занятиях физической подготовкой по внешним признакам и самочувствию. Определение возрастных особенностей физического развития и физической подготовленности посредством регулярного наблюдения. Оказание первой помощи при травмах во время самостоятельных занятий физической культурой.

Физическое совершенствование.

Оздоровительная физическая культура.

Оценка состояния осанки, упражнения для профилактики её нарушения (на расслабление мышц спины и профилактику сутулости). Упражнения для снижения массы тела за счёт упражнений с высокой активностью работы больших мышечных групп. Закаливающие процедуры: купание в естественных водоёмах, солнечные и воздушные процедуры.

Спортивно-оздоровительная физическая культура.

Гимнастика с основами акробатики. Предупреждение травматизма при выполнении гимнастических и акробатических упражнений. Акробатические комбинации из хорошо освоенных упражнений. Опорный прыжок через гимнастического козла с разбега способом напрыгивания. Упражнения на низкой гимнастической перекладине: висы и упоры, подъём переворотом. Упражнения в танце «Летка-енка».

Лёгкая атлетика. Предупреждение травматизма во время выполнения легкоатлетических упражнений. Прыжок в высоту с разбега перешагиванием. Технические действия при беге по легкоатлетической дистанции: низкий старт, стартовое ускорение, финиширование. Метание малого мяча на дальность стоя на месте.

Подвижные и спортивные игры.

Предупреждение травматизма на занятиях подвижными играми. Подвижные игры общефизической подготовки. Волейбол: нижняя боковая подача, приём и передача мяча сверху, выполнение освоенных технических действий в

условиях игровой деятельности. Баскетбол: бросок мяча двумя руками от груди с места, выполнение освоенных технических действий в условиях игровой деятельности. Футбол: остановки катящегося мяча внутренней стороной стопы, выполнение освоенных технических действий в условиях игровой деятельности.

Прикладно-ориентированная физическая культура.

Упражнения физической подготовки на развитие основных физических качеств. Подготовка к выполнению нормативных требований комплекса ГТО.

Планируемые результаты освоения программы по физической культуре на уровне начального общего образования.

Личностные результаты освоения программы по физической культуре на уровне начального общего образования достигаются в единстве учебной и воспитательной деятельности в соответствии с традиционными российскими социокультурными и духовно-нравственными ценностями, принятыми в обществе правилами и нормами поведения и способствуют процессам самопознания, самовоспитания и саморазвития, формирования внутренней позиции личности.

В результате изучения физической культуры на уровне начального общего образования у обучающегося будут сформированы следующие личностные результаты:

становление ценностного отношения к истории и развитию физической культуры народов России,

осознание её связи с трудовой деятельностью и укреплением здоровья человека;

формирование нравственно-этических норм поведения и правил межличностного общения во время подвижных игр и спортивных соревнований, выполнения совместных учебных заданий;

проявление уважительного отношения к соперникам во время соревновательной деятельности, стремление оказывать первую помощь при травмах и ушибах;

уважительное отношение к содержанию национальных подвижных игр, этнокультурным формам и видам соревновательной деятельности;

стремление к формированию культуры здоровья, соблюдению правил здорового образа жизни;

проявление интереса к исследованию индивидуальных особенностей физического развития и физической подготовленности, влияния занятий физической культурой и спортом на их показатели.

В результате изучения физической культуры на уровне начального общего образования у обучающегося будут сформированы познавательные универсальные учебные действия, коммуникативные универсальные учебные действия, регулятивные универсальные учебные действия, совместная деятельность.

По окончании 1 класса у обучающегося будут сформированы следующие универсальные учебные действия:

У обучающегося будут сформированы следующие базовые логические и

исследовательские действия как часть познавательных универсальных учебных действий:

находить общие и отличительные признаки в передвижениях человека и животных;

устанавливать связь между бытовыми движениями древних людей и физическими упражнениями из современных видов спорта;

сравнивать способы передвижения ходьбой и бегом, находить между ними общие и отличительные признаки;

выявлять признаки правильной и неправильной осанки, приводить возможные причины её нарушений.

У обучающегося будут сформированы умения общения как часть коммуникативных универсальных учебных действий:

воспроизводить названия разучиваемых физических упражнений и их исходные положения;

высказывать мнение о положительном влиянии занятий физической культурой, оценивать влияние гигиенических процедур на укрепление здоровья;

управлять эмоциями во время занятий физической культурой и проведения подвижных игр, соблюдать правила поведения и положительно относиться к замечаниям других обучающихся и учителя;

обсуждать правила проведения подвижных игр, обосновывать объективность определения победителей.

У обучающегося будут сформированы умения самоорганизации и самоконтроля как часть регулятивных универсальных учебных действий:

выполнять комплексы физкультминуток,

утренней зарядки, упражнений по профилактике нарушения и коррекции осанки;

выполнять учебные задания по обучению новым физическим упражнениям и развитию физических качеств;

проявлять уважительное отношение к участникам совместной игровой и соревновательной деятельности.

По окончании 2 класса у обучающегося будут сформированы следующие универсальные учебные действия:

У обучающегося будут сформированы следующие базовые логические и исследовательские действия как часть познавательных универсальных учебных действий:

характеризовать понятие «физические качества», называть физические качества и определять их отличительные признаки;

понимать связь между закаливающими процедурами и укреплением здоровья;

выявлять отличительные признаки упражнений на развитие разных физических качеств, приводить примеры и демонстрировать их выполнение;

обобщать знания, полученные в практической деятельности, составлять индивидуальные комплексы упражнений физкультурминуток и утренней зарядки, упражнений на профилактику нарушения осанки;

вести наблюдения за изменениями показателей физического развития и физических качеств, проводить процедуры их измерения.

У обучающегося будут сформированы умения общения как часть коммуникативных

универсальных учебных действий:

объяснять назначение упражнений утренней зарядки, приводить соответствующие примеры её положительного влияния на организм обучающихся (в пределах изученного);

исполнять роль капитана и судьи в подвижных играх, аргументированно высказывать суждения о своих действиях и принятых решениях;

выполнять небольшие сообщения по истории возникновения подвижных игр и спортивных соревнований, планированию режима дня, способам измерения показателей физического развития и физической подготовленности.

У обучающегося будут сформированы умения самоорганизации и самоконтроля как часть регулятивных универсальных учебных действий:

соблюдать правила поведения на уроках физической культуры с учётом их учебного содержания, находить в них различия (легкоатлетические, гимнастические и игровые уроки, занятия лыжной и плавательной подготовкой);

выполнять учебные задания по освоению новых физических упражнений и развитию физических качеств в соответствии с указаниями и замечаниями учителя;

взаимодействовать со сверстниками в процессе выполнения учебных заданий, соблюдать культуру общения и уважительного обращения к другим обучающимся;

контролировать соответствие двигательных действий правилам подвижных игр, проявлять эмоциональную сдержанность при возникновении

ошибок.

По окончании 3 класса у обучающегося будут сформированы следующие УУД:

У обучающегося будут сформированы следующие базовые логические и исследовательские действия как часть познавательных универсальных учебных действий:

понимать историческую связь развития физических упражнений с трудовыми действиями, приводить примеры упражнений древних людей в современных спортивных соревнованиях;

объяснять понятие «дозировка нагрузки», правильно применять способы её регулирования на занятиях физической культурой;

понимать влияние дыхательной и зрительной гимнастики на предупреждение развития утомления при выполнении физических и умственных нагрузок;

обобщать знания, полученные в практической деятельности, выполнять правила поведения на уроках физической культуры, проводить закаливающие процедуры, занятия по предупреждению нарушения осанки;

вести наблюдения за динамикой показателей физического развития и физических качеств в течение учебного года, определять их приросты по учебным четвертям.

У обучающегося будут сформированы умения общения как часть коммуникативных универсальных учебных действий:

организовывать совместные подвижные игры, принимать в них активное участие с соблюдением правил и норм этического поведения;

правильно использовать строевые команды, названия упражнений и способов деятельности во время совместного выполнения учебных заданий;

активно участвовать в обсуждении учебных заданий, анализе выполнения физических упражнений и технических действий из осваиваемых видов спорта;

выполнять небольшие сообщения по результатам выполнения учебных заданий, организации и проведения самостоятельных занятий физической культурой.

У обучающегося будут сформированы умения самоорганизации и самоконтроля как часть регулятивных универсальных учебных действий:

контролировать выполнение физических упражнений, корректировать их на основе сравнения с заданными образцами;

взаимодействовать со сверстниками в процессе учебной и игровой деятельности, контролировать соответствие выполнения игровых действий правилам подвижных игр;

оценивать сложность возникающих игровых задач, предлагать их совместное коллективное решение.

По окончании 4 класса у обучающегося будут сформированы следующие УУД:

У обучающегося будут сформированы следующие базовые логические и исследовательские действия как часть познавательных универсальных учебных действий:

сравнивать показатели индивидуального физического развития и физической подготовленности с возрастными стандартами, находить общие и

отличительные особенности;

выявлять отставание в развитии физических качеств от возрастных стандартов, приводить примеры физических упражнений по их устранению;

объединять физические упражнения по их целевому предназначению: на профилактику нарушения осанки, развитие силы, быстроты и выносливости.

У обучающегося будут сформированы умения общения как часть коммуникативных универсальных учебных действий:

взаимодействовать с учителем и обучающимися, воспроизводить ранее изученный материал и отвечать на вопросы в процессе учебного диалога;

использовать специальные термины и понятия в общении с учителем и обучающимися, применять термины при обучении новым физическим упражнениям, развитию физических качеств;

оказывать посильную первую помощь во время занятий физической культурой.

У обучающегося будут сформированы умения самоорганизации и самоконтроля как часть регулятивных универсальных учебных действий:

выполнять указания учителя, проявлять активность и самостоятельность при выполнении учебных заданий;

самостоятельно проводить занятия на основе изученного материала и с учётом собственных интересов;

оценивать свои успехи в занятиях физической культурой, проявлять стремление к развитию физических качеств, выполнению нормативных

требований комплекса ГТО.

К концу обучения в 1 классе обучающийся достигнет следующих предметных результатов по отдельным темам программы по физической культуре:

приводить примеры основных дневных дел и их распределение в индивидуальном режиме дня;

соблюдать правила поведения на уроках физической культурой, приводить примеры подбора одежды для самостоятельных занятий;

выполнять упражнения утренней зарядки и физкультминуток;

анализировать причины нарушения осанки и демонстрировать упражнения по профилактике её нарушения;

демонстрировать построение и перестроение из одной шеренги в две и в колонну по одному, выполнять ходьбу и бег с равномерной и изменяющейся скоростью передвижения;

демонстрировать передвижения стилизованным гимнастическим шагом и бегом, прыжки на месте с поворотами в разные стороны и в длину толчком двумя ногами;

играть в подвижные игры с общеразвивающей направленностью.

К концу обучения во 2 классе обучающийся достигнет следующих предметных результатов по отдельным темам программы по физической культуре:

демонстрировать примеры основных физических качеств и высказывать своё суждение об их связи с укреплением здоровья и физическим

развитием;

измерять показатели длины и массы тела, физических качеств с помощью специальных тестовых упражнений, вести наблюдения за их изменениями;

выполнять броски малого (теннисного) мяча в мишень из разных исходных положений и разными способами, демонстрировать упражнения в подбрасывании гимнастического мяча правой и левой рукой, перебрасывании его с руки на руку, перекачиванию;

демонстрировать танцевальный хороводный шаг в совместном передвижении;

выполнять прыжки по разметкам на разное расстояние и с разной амплитудой, в высоту с прямого разбега;

организовывать и играть в подвижные игры на развитие основных физических качеств, с использованием технических приёмов из спортивных игр;

выполнять упражнения на развитие физических качеств.

К концу обучения в 3 классе обучающийся достигнет следующих предметных результатов по отдельным темам программы по физической культуре:

соблюдать правила во время выполнения гимнастических и акробатических упражнений, легкоатлетической, лыжной, игровой и плавательной подготовки;

демонстрировать примеры упражнений общеразвивающей, подготовительной и

соревновательной направленности, раскрывать их целевое предназначение на занятиях физической культурой;

измерять частоту пульса и определять физическую нагрузку по её значениям с помощью таблицы стандартных нагрузок;

выполнять упражнения дыхательной и зрительной гимнастики, объяснять их связь с предупреждением появления утомления;

выполнять движение противоходом в колонне по одному, перестраиваться из колонны по одному в колонну по три на месте и в движении;

выполнять ходьбу по гимнастической скамейке с высоким подниманием колен и изменением положения рук, поворотами в правую и левую сторону, двигаться приставным шагом левым и правым боком, спиной вперёд;

передвигаться по нижней жерди гимнастической стенки приставным шагом в правую и левую сторону, лазать разноимённым способом;

демонстрировать прыжки через скакалку на двух ногах и попеременно на правой и левой ноге;

демонстрировать упражнения ритмической гимнастики, движения танцев галоп и полька;

выполнять бег с преодолением небольших препятствий с разной скоростью, прыжки в длину с разбега способом согнув ноги, броски набивного мяча из положения сидя и стоя;

выполнять технические действия спортивных игр: баскетбол (ведение баскетбольного мяча на месте и в движении), волейбол (приём мяча снизу и нижняя передача в парах), футбол (ведение футбольного мяча

змейкой);

выполнять упражнения на развитие физических качеств, демонстрировать приросты в их показателях.

К концу обучения в 4 классе обучающийся достигнет следующих предметных результатов по отдельным темам программы по физической культуре:

объяснять назначение комплекса ГТО и выявлять его связь с подготовкой к труду и защите Родины;

осознавать положительное влияние занятий физической подготовкой на укрепление здоровья, развитие сердечно-сосудистой и дыхательной систем;

приводить примеры регулирования физической нагрузки по пульсу при развитии физических качеств: силы, быстроты, выносливости и гибкости;

приводить примеры оказания первой помощи при травмах во время самостоятельных занятий физической культурой и спортом, характеризовать причины их появления на занятиях гимнастикой и лёгкой атлетикой;

проявлять готовность оказать первую помощь в случае необходимости;

демонстрировать акробатические комбинации из 5–7 хорошо освоенных упражнений (с помощью учителя);

демонстрировать опорный прыжок через гимнастического козла с разбега способом напрыгивания;

демонстрировать движения танца «Летка-енка» в групповом исполнении под музыкальное сопровождение;

выполнять прыжок в высоту с разбега перешагиванием;

выполнять метание малого (теннисного) мяча на дальность;

выполнять освоенные технические действия спортивных игр баскетбол, волейбол и футбол в условиях игровой деятельности;

выполнять упражнения на развитие физических качеств, демонстрировать приросты в их показателях.

2.2. РАБОЧИЕ ПРОГРАММЫ КУРСОВ ВНЕУРОЧНОЙ ДЕЯТЕЛЬНОСТИ (ПРИЛОЖЕНИЕ К НАСТОЯЩЕЙ ОБРАЗОВАТЕЛЬНОЙ ПРОГРАММЕ)

2.3. ПРОГРАММА ФОРМИРОВАНИЯ УНИВЕРСАЛЬНЫХ УЧЕБНЫХ ДЕЙСТВИЙ

В ФГОС НОО отмечается, что содержательной и критериальной основой разработки программы формирования универсальных (обобщённых) учебных действий (далее — УУД) являются планируемые результаты обучения. В стандарте предлагается следующая структура этой программы:

- 1) описание взаимосвязи универсальных учебных действий с содержанием учебных предметов;
- 2) характеристика познавательных, коммуникативных и регулятивных универсальных действий.

2.3.1. Значение сформированных универсальных учебных действий для успешного обучения и развития младшего школьника

Программа формирования УУД у обучающихся начальной школы составлена с учетом значительного положительного влияния УУД:

1. во-первых, на успешное овладение младшими школьниками всеми учебными предметами;
2. во-вторых, на развитие психологических новообразований этого возраста, обеспечивающих становление способности к применению полученных знаний и к самообразованию обучающегося;
3. в-третьих, на расширение и углубление познавательных интересов обучающихся;
4. в-четвёртых, на успешное овладение младшими школьниками начальными навыками работы с развивающими сертифицированными обучающими и игровыми цифровыми ресурсами;

5. в-пятых, на успешное овладение младшими школьниками начальными сведениями об информационной безопасности при работе с обучающими и игровыми цифровыми ресурсами.

Всё это является предпосылками и показателями статуса обучающегося в начальной школе как субъекта учебной деятельности и образовательных отношений в современных условиях цифровой трансформации образования.

Реализация цели развития младших школьников как приоритетной для первого этапа школьного образования возможна, если устанавливаются связь и взаимодействие между освоением предметного содержания обучения и достижениями обучающегося в области метапредметных результатов. Это взаимодействие проявляется в следующем:

1) предметные знания, умения и способы деятельности являются содержательной основой становления УУД;

2) развивающиеся УУД обеспечивают протекание учебного процесса как активной инициативной поисково-исследовательской деятельности на основе применения различных интеллектуальных процессов, прежде всего теоретического мышления, связной речи и воображения, в том числе в условиях дистанционного обучения (в условиях неконтактного информационного взаимодействия с субъектами образовательного процесса);

3) под влиянием УУД складывается новый стиль познавательной деятельности: универсальность как качественная характеристика любого учебного

действия и составляющих его операций позволяет обучающемуся использовать освоенные способы действий на любом предметном содержании, в том числе представленного в виде экранных (виртуальных) моделей изучаемых объектов, сюжетов, процессов, что положительно отражается на качестве изучения учебных предметов;

4) построение учебного процесса с учётом реализации цели формирования УУД способствует снижению доли репродуктивного обучения, создающего риски, которые нарушают успешность развития обучающегося и формирует способности к вариативному восприятию предметного содержания в условиях реального и виртуального представления экранных (виртуальных) моделей изучаемых объектов, сюжетов, процессов.

Как известно, в ФГОС выделены три группы универсальных учебных действий как наиболее значимых феноменов психического развития обучающихся вообще и младшего школьника в частности: познавательные, коммуникативные и регулятивные УУД.

2.3.2. Характеристика универсальных учебных действий

При создании программы формирования УУД учитывается характеристика, которая даётся им во ФГОС НОО.

Познавательные универсальные учебные действия представляют совокупность операций, участвующих в учебно-познавательной деятельности. К ним относятся:

1) методы познания окружающего мира, в том

числе представленного (на экране) в виде виртуального отображения реальной действительности (наблюдение, элементарные опыты и эксперименты; измерения и др.);

2) логические операции (сравнение, анализ, обобщение, классификация, сериация);

3) работа с информацией, представленной в разном виде и формах, в том числе графических (таблицы, диаграммы, инфограммы, схемы), аудио- и видеоформатах (возможно на экране).

Познавательные универсальные учебные действия становятся предпосылкой формирования способности младшего школьника к самообразованию и саморазвитию.

Коммуникативные универсальные учебные действия являются основанием для формирования готовности младшего школьника к информационному взаимодействию с окружающим миром: средой обитания, членами многонационального поликультурного общества разного возраста, представителями разных социальных групп, в том числе представленного (на экране) в виде виртуального отображения реальной действительности, и даже с самим собой. Коммуникативные универсальные учебные действия целесообразно формировать в цифровой образовательной среде класса, школы. В соответствии с ФГОС НОО коммуникативные УУД характеризуются четырьмя группами учебных операций, обеспечивающих:

1) смысловое чтение текстов разных жанров, типов, назначений; аналитическую текстовую

деятельность с ними;

2) успешное участие обучающегося в диалогическом взаимодействии с субъектами образовательных отношений (знание и соблюдение правил учебного диалога), в том числе в условиях использования технологий неконтактного информационного взаимодействия;

3) успешную продуктивно-творческую деятельность (самостоятельное создание текстов разного типа — описания, рассуждения, повествования), создание и видоизменение экранных (виртуальных) объектов учебного, художественного, бытового назначения (самостоятельный поиск, реконструкция, динамическое представление);

4) результативное взаимодействие с участниками совместной деятельности (высказывание собственного мнения, учёт суждений других собеседников, умение договариваться, уступать, вырабатывать общую точку зрения), в том числе в условиях использования технологий неконтактного информационного взаимодействия.

Регулятивные универсальные учебные действия есть совокупность учебных операций, обеспечивающих становление рефлексивных качеств субъекта учебной деятельности (в начальной школе их формирование осуществляется на пропедевтическом уровне). В соответствии с ФГОС НОО выделяются шесть групп операций:

- 1) принимать и удерживать учебную задачу;
- 2) планировать её решение;
- 3) контролировать полученный результат деятельности;

4) контролировать процесс деятельности, его соответствии выбранному способу;

5) предвидеть (прогнозировать) трудности и ошибки при решении данной учебной задачи;

6) корректировать при необходимости процесс деятельности. Важной составляющей регулятивных универсальных действий являются операции, определяющие способность обучающегося к волевым усилиям в процессе коллективной/ совместной деятельности, к мирному самостоятельному предупреждению и преодолению конфликтов, в том числе в условиях использования технологий неконтактного информационного взаимодействия.

В примерных рабочих программах требования и планируемые результаты совместной деятельности выделены в специальный раздел. Это сделано для осознания учителем того, что способность к результативной совместной деятельности строится на двух феноменах, участие которых обеспечивает её успешность:

1) знание и применение коммуникативных форм взаимодействия (договариваться, рассуждать, находить компромиссные решения), в том числе в условиях использования технологий неконтактного информационного взаимодействия;

2) волевые регулятивные умения (подчиняться, уступать, объективно оценивать вклад свой и других в результат общего труда и др.).

2.3.3. Интеграция предметных и метапредметных требований как механизм конструирования современного процесса образования

Согласно теории развивающего обучения (Л. С. Выготский, Д. Б. Эльконин, П. Я. Гальперин, В. В. Давыдов и их последователи), критериями успешного психического развития ребёнка являются появившиеся в результате обучения на этом уровне образования психологические новообразования. Среди них для младшего школьника принципиально важны: осознанное овладение научными терминами и понятиями изучаемой науки; способность к использованию и/или самостоятельному построению алгоритма решения учебной задачи; определённый уровень сформированности универсальных учебных действий. Поскольку образование протекает в рамках изучения конкретных учебных предметов (курсов, модулей), то необходимо определение *вклада каждого из них в становление* универсальных учебных действий и его *реализацию* на каждом уроке. В этом случае механизмом конструирования образовательного процесса будут следующие методические позиции:

1. Педагогический работник проводит анализ содержания учебного предмета с точки зрения универсальных действий и устанавливает те содержательные линии, которые в особой мере способствуют формированию разных метапредметных результатов. На уроке по каждому предмету предусматривается включение заданий, выполнение которых требует применения определённого

познавательного, коммуникативного или регулятивного универсального действия. К примеру, метод измерения часто применяется к математическим объектам, типичен при изучении информатики, технологии, а смысловое чтение — прерогатива уроков русского языка и литературы.

Соответствующий вклад в формирование универсальных действий можно выделить в содержании каждого учебного предмета. Таким образом, на *первом* этапе формирования УУД определяются приоритеты учебных курсов для формирования качества универсальности на данном предметном содержании. На *втором* этапе подключаются другие предметы, педагогический работник предлагает задания, требующие применения учебного действия или операций на разном предметном содержании. *Третий* этап характеризуется устойчивостью универсального действия, т. е. использования его независимо от предметного содержания. У обучающегося начинает формироваться обобщённое видение учебного действия, он может охарактеризовать его, не ссылаясь на конкретное содержание. Например, «наблюдать — значит...», «сравнение — это...», «контролировать — значит...» и т. п. Педагогический работник делает вывод о том, что универсальность (независимость от конкретного содержания) как свойство учебного действия сформировалась.

2. Используются виды деятельности, которые в особой мере провоцируют применение универсальных действий: поисковая, в том числе с использованием информационного ресурса

Интернета, исследовательская, творческая деятельность, в том числе с использованием экранных моделей изучаемых объектов или процессов. Это побудит учителя отказаться от репродуктивного типа организации обучения, при котором главным методом обучения является образец, предъявляемый обучающимся в готовом виде. В этом случае единственная задача ученика — запомнить образец и каждый раз вспоминать его при решении учебной задачи. В таких условиях изучения предметов универсальные действия, требующие мыслительных операций, актуальных коммуникативных умений, планирования и контроля своей деятельности, не являются востребованными, так как использование готового образца опирается только на восприятие и память. Поисковая и исследовательская деятельность развивают способность младшего школьника к диалогу, обсуждению проблем, разрешению возникших противоречий в точках зрения. Поисковая и исследовательская деятельность может осуществляться с использованием информационных банков, содержащих различные экранные (виртуальные) объекты (учебного или игрового, бытового назначения), в том числе в условиях использования технологий неконтактного информационного взаимодействия.

Например, для формирования наблюдения как метода познания разных объектов действительности на уроках окружающего мира организуются наблюдения в естественных природных условиях. Наблюдения можно организовать в условиях экранного (виртуального) представления разных

объектов, сюжетов, процессов, отображающих реальную действительность, которую невозможно представить ученику в условиях образовательной организации (объекты природы, художественные визуализации, технологические процессы и пр.). Уроки литературного чтения позволяют проводить наблюдения текста, на которых строится аналитическая текстовая деятельность. Учебные диалоги, в том числе с представленным на экране виртуальным собеседником, дают возможность высказывать гипотезы, строить рассуждения, сравнивать доказательства, формулировать обобщения практически на любом предметном содержании. Если эта работа проводится учителем систематически и на уроках по всем предметам, то универсальность учебного действия формируется успешно и быстро.

3. Педагогический работник применяет систему заданий, формирующих операциональный состав учебного действия. Цель таких заданий — создание алгоритма решения учебной задачи, выбор соответствующего способа действия. Сначала эта работа проходит коллективно, вместе с учителем, когда все вместе выстраивают пошаговые операции, постепенно дети учатся выполнять их самостоятельно. При этом очень важно соблюдать последовательность этапов формирования алгоритма: построение последовательности шагов на конкретном предметном содержании; проговаривание их во внешней речи; постепенный переход на новый уровень — построение способа действий на любом предметном содержании и с подключением внутренней речи. При этом изменяется и процесс контроля:

1) от совместных действий с учителем обучающиеся переходят к самостоятельным аналитическим оценкам;

2) выполняющий задание осваивает два вида контроля — результата и процесса деятельности;

3) развивается способность корректировать процесс выполнения задания, а также предвидеть возможные трудности и ошибки.

При этом возможно реализовать автоматизацию контроля с диагностикой ошибок обучающегося и с соответствующей методической поддержкой исправления самим обучающимся своих ошибок.

Как показывают психолого-педагогические исследования, а также опыт педагогической работы, такая технология обучения в рамках совместно-распределительной деятельности (термин Д. Б. Эльконина) развивает способность детей работать не только в типовых учебных ситуациях, но и в новых нестандартных ситуациях. С этой точки зрения педагогический работник сам должен хорошо знать, какие учебные операции наполняют то или иное учебное действие.

Например, *сравнение* как универсальное учебное действие состоит из следующих операций: нахождение различий сравниваемых предметов (объектов, явлений); определение их сходства, тождества, похожести; определение индивидуальности, специфических черт объекта. Для повышения мотивации обучения можно предложить обучающемуся новый вид деятельности (возможный только в условиях экранного представления объектов, явлений) — выбирать (из информационного банка)

экранные (виртуальные) модели изучаемых предметов (объектов, явлений) и видоизменять их таким образом, чтобы привести их к сходству или похожести с другими.

Классификация как универсальное учебное действие включает: анализ свойств объектов, которые подлежат классификации; сравнение выделенных свойств с целью их дифференциации на внешние (несущественные) и главные (существенные) свойства; выделение общих главных (существенных) признаков всех имеющихся объектов; разбиение объектов на группы (типы) по общему главному (существенному) признаку. Обучающемуся можно предложить (в условиях экранного представления моделей объектов) гораздо большее их количество, нежели в реальных условиях, для анализа свойств объектов, которые подлежат классификации (типизации), для сравнения выделенных свойств экранных (виртуальных) моделей изучаемых объектов с целью их дифференциации. При этом возможна фиксация деятельности обучающегося в электронном формате для рассмотрения педагогом итогов работы.

Обобщение как универсальное учебное действие включает следующие операции: сравнение предметов (объектов, явлений, понятий) и выделение их общих признаков; анализ выделенных признаков и определение наиболее устойчивых (инвариантных) существенных признаков (свойств); игнорирование индивидуальных и/или особенных свойств каждого предмета; сокращённая сжатая формулировка общего главного существенного признака всех анализируемых предметов. Обучающемуся можно

предложить (в условиях экранного представления моделей объектов, явлений) гораздо большее их количество, нежели в реальных условиях, для сравнения предметов (объектов, явлений) и выделения их общих признаков. При этом возможна фиксация деятельности обучающегося в электронном формате для рассмотрения учителем итогов работы.

Систематическая работа обучающегося с заданиями, требующими применения одинаковых способов действий на различном предметном содержании, формирует у обучающихся чёткое представление об их универсальных свойствах, т. е. возможность обобщённой характеристики сущности универсального действия.

2.3.4. Место универсальных учебных действий в рабочих программах

В соответствии с ФГОС НОО сформированность универсальных учебных действий у обучающихся определяется на этапе завершения ими освоения программы начального общего образования. Это не снимает обязанности учителя контролировать динамику становления всех групп УУД для того, чтобы вовремя устранять возникшие у обучающихся трудности и ошибки. В этом случае полученные результаты не подлежат балльной оценке, так как в соответствии с закономерностями контрольно-оценочной деятельности балльной оценкой (отметкой) оценивается *результат*, а не *процесс* деятельности. В задачу учителя входит проанализировать вместе с обучающимся его достижения, ошибки и встретившиеся трудности, в любом случае морально поддержать его, высказать

надежду на дальнейшие успехи. При этом результаты контрольно-оценочной деятельности, зафиксированные в электронном формате, позволят интенсифицировать работу учителя.

Можно использовать словесную оценку: «молодец, стараешься, у тебя обязательно получится», но отметку можно поставить только в том случае, если учебная задача решена самостоятельно и правильно, т. е. возможно говорить о сформировавшемся универсальном действии.

В рабочих программах содержание метапредметных достижений обучения представлено в разделе «Содержание обучения», которое строится по классам. В каждом классе пяти учебных предметов начальной школы (русский язык, литературное чтение, иностранный язык, математика и окружающий мир) выделен раздел «Универсальные учебные умения», в котором дан возможный вариант содержания всех групп УУД по каждому году обучения. В первом и втором классах определён пропедевтический уровень овладения универсальными действиями, поскольку пока дети работают на предметных учебных действиях, и только к концу второго года обучения появляются признаки универсальности.

Это положение не реализовано в содержании предметов, построенных как модульные курсы (например, ОРКСЭ, искусство, физическая культура).

Далее содержание универсальных учебных действий представлено в разделе «Планируемые результаты обучения» в специальном разделе «Метапредметные результаты», их перечень даётся на конец обучения в начальной школе.

Структура каждого вида УУД дана в соответствии с требованиями ФГОС. Познавательные универсальные учебные действия включают перечень базовых логических действий; базовых исследовательских действий; работу с информацией. Коммуникативные УУД включают перечень действий участника учебного диалога, действия, связанные со смысловым чтением и текстовой деятельностью, а также УУД, обеспечивающие монологические формы речи (описание, рассуждение, повествование). Регулятивные УУД включают перечень действий саморегуляции, самоконтроля и самооценки. Представлен также отдельный раздел «Совместная деятельность», интегрирующий коммуникативные и регулятивные действия, необходимые для успешной совместной деятельности.

2.4. РАБОЧАЯ ПРОГРАММА ВОСПИТАНИЯ

Рабочая программа воспитания МБОУ «СШ № 33» (далее — Программа) разработана с учётом Федерального закона от 29.12.2012 № 273-ФЗ «Об образовании в Российской Федерации», Стратегии развития воспитания в Российской Федерации на период до 2025 года (Распоряжение Правительства Российской Федерации от 29.05.2015 № 996-р) и Плана мероприятий по её реализации в 2021 — 2025 годах (Распоряжение Правительства Российской Федерации от 12.11.2020 № 2945-р), Стратегии национальной безопасности Российской Федерации (Указ Президента Российской Федерации от 02.07.2021 № 400), федеральных государственных образовательных стандартов (далее — ФГОС) начального общего образования (Приказ Минпросвещения России от 31.05.2021 № 286), основного общего образования (Приказ Минпросвещения России от 31.05.2021 № 287), среднего общего образования (Приказ Минобрнауки России от 17.05.2012 № 413).

Программа основывается на единстве и преемственности образовательного процесса всех уровней общего образования, соотносится с рабочими программами воспитания для организаций дошкольного и среднего профессионального образования.

Рабочая программа воспитания предназначена для планирования и организации системной воспитательной деятельности; разработана и утверждена с участием коллегиальных органов

управления школой, в том числе совета обучающихся, совета родителей (законных представителей); реализуется в единстве урочной и внеурочной деятельности, осуществляемой совместно с семьёй и другими участниками образовательных отношений, социальными институтами воспитания; предусматривает приобщение обучающихся к российским традиционным духовным ценностям, включая ценности своей этнической группы, правилам и нормам поведения, принятым в российском обществе на основе российских базовых конституционных норм и ценностей; историческое просвещение, формирование российской культурной и гражданской идентичности обучающихся.

Программа включает три раздела: целевой, содержательный, организационный.

2.4.1. ЦЕЛЕВОЙ РАЗДЕЛ РАБОЧЕЙ ПРОГРАММЫ ВОСПИТАНИЯ

Участниками образовательных отношений являются педагогические и другие работники МБОУ «СШ № 33», обучающиеся, их родители (законные представители), представители иных организаций, участвующие в реализации образовательного процесса в соответствии с законодательством Российской Федерации, локальными актами школы.

Родители (законные представители) несовершеннолетних обучающихся имеют преимущественное право на воспитание своих детей. Содержание воспитания обучающихся в школы определяется содержанием российских базовых

(гражданских, национальных) норм и ценностей, которые закреплены в Конституции Российской Федерации. Эти ценности и нормы определяют инвариантное содержание воспитания обучающихся. Вариативный компонент содержания воспитания обучающихся включает духовно-нравственные ценности культуры, традиционных религий народов России.

Воспитательная деятельность школы планируется и осуществляется в соответствии с приоритетами государственной политики в сфере воспитания, установленными в Стратегии развития воспитания в Российской Федерации на период до 2025 года (Распоряжение Правительства Российской Федерации от 29.05.2015 № 996-р). Приоритетной задачей Российской Федерации в сфере воспитания детей является развитие высоконравственной личности, разделяющей российские традиционные духовные ценности, обладающей актуальными знаниями и умениями, способной реализовать свой потенциал в условиях современного общества, готовой к мирному созиданию и защите Родины.

Цель и задачи воспитания обучающихся

Современный российский национальный воспитательный идеал — высоконравственный, творческий, компетентный гражданин России, принимающий судьбу Отечества как свою личную, осознающий ответственность за настоящее и будущее страны, укоренённый в духовных и культурных традициях многонационального народа Российской Федерации.

В соответствии с этим идеалом и нормативными правовыми актами Российской Федерации в сфере образования **цель воспитания** обучающихся в школы: развитие личности, создание условий для самоопределения и социализации на основе социокультурных, духовно-нравственных ценностей и принятых в российском обществе правил и норм поведения в интересах человека, семьи, общества и государства, формирование у обучающихся чувства патриотизма, гражданственности, уважения к памяти защитников Отечества и подвигам Героев Отечества, закону и правопорядку, человеку труда и старшему поколению, взаимного уважения, бережного отношения к культурному наследию и традициям многонационального народа Российской Федерации, природе и окружающей среде.

Задачи воспитания обучающихся в школы:

– усвоение ими знаний норм, духовно-нравственных ценностей, традиций, которые выработало российское общество (социально значимых знаний);

– формирование и развитие личностных отношений к этим нормам, ценностям, традициям (их освоение, принятие);

– приобретение соответствующего этим нормам, ценностям, традициям социокультурного опыта поведения, общения, межличностных и социальных отношений, применения полученных знаний; достижение личностных результатов освоения общеобразовательных программ в соответствии с ФГОС.

Личностные результаты освоения

обучающимися общеобразовательных программ включают осознание российской гражданской идентичности, сформированность ценностей самостоятельности и инициативы, готовность обучающихся к саморазвитию, самостоятельности и личностному самоопределению, наличие мотивации к целенаправленной социально значимой деятельности, сформированность внутренней позиции личности как особого ценностного отношения к себе, окружающим людям и жизни в целом.

Воспитательная деятельность в школы планируется и осуществляется на основе аксиологического, антропологического, культурно-исторического, системно-деятельностного, личностно-ориентированного подходов и с учётом принципов воспитания: гуманистической направленности воспитания, совместной деятельности детей и взрослых, следования нравственному примеру, безопасной жизнедеятельности, инклюзивности, возрастосообразности.

Направления воспитания

Программа реализуется в единстве учебной и воспитательной деятельности школы по основным направлениям воспитания в соответствии с ФГОС:

– **гражданское воспитание** — формирование российской гражданской идентичности, принадлежности к общности граждан Российской Федерации, к народу России как источнику власти в Российском государстве и субъекту тысячелетней российской государственности, уважения к правам, свободам и обязанностям гражданина России,

правовой и политической культуры;

– **патриотическое воспитание** — воспитание любви к родному краю, Родине, своему народу, уважения к другим народам России; историческое просвещение, формирование российского национального исторического сознания, российской культурной идентичности;

– **духовно-нравственное воспитание** — воспитание на основе духовно-нравственной культуры народов России, традиционных религий народов России, формирование традиционных российских семейных ценностей; воспитание честности, доброты, милосердия, справедливости, дружелюбия и взаимопомощи, уважения к старшим, к памяти предков;

– **эстетическое воспитание** — формирование эстетической культуры на основе российских традиционных духовных ценностей, приобщение к лучшим образцам отечественного и мирового искусства;

– **физическое воспитание, формирование культуры здорового образа жизни и эмоционального благополучия** — развитие физических способностей с учётом возможностей и состояния здоровья, навыков безопасного поведения в природной и социальной среде, чрезвычайных ситуациях;

– **трудовое воспитание** — воспитание уважения к труду, трудящимся, результатам труда (своего и других людей), ориентация на трудовую деятельность, получение профессии, личностное самовыражение в продуктивном, нравственно

достойном труде в российском обществе, достижение выдающихся результатов в профессиональной деятельности;

– **экологическое воспитание** — формирование экологической культуры, ответственного, бережного отношения к природе, окружающей среде на основе российских традиционных духовных ценностей, навыков охраны, защиты, восстановления природы, окружающей среды;

– **ценности научного познания** — воспитание стремления к познанию себя и других людей, природы и общества, к получению знаний, качественного образования с учётом личностных интересов и общественных потребностей.

Целевые ориентиры результатов воспитания

Планируемые результаты воспитания носят отсроченный характер, но деятельность педагогического коллектива нацелена на перспективу развития и становления личности обучающегося. Поэтому результаты достижения цели, решения задач воспитания даны в форме целевых ориентиров, представленных в виде обобщенных портретов выпускника на уровнях начального общего, основного общего, среднего общего образования.

В воспитании детей младшего школьного возраста (*уровень начального общего образования*) целевым приоритетом является создание благоприятных условий для усвоения обучающимся социально значимых знаний – знаний основных норм и традиций того общества, в котором они живут.

Целевые ориентиры результатов воспитания на уровне начального общего образования

Целевые ориентиры

Гражданско-патриотическое воспитание

Знающий и любящий свою малую родину, свой край, имеющий представление о Родине — России, её территории, расположении.

Сознающий принадлежность к своему народу и к общности граждан России, проявляющий уважение к своему и другим народам.

Понимающий свою сопричастность к прошлому, настоящему и будущему родного края, своей Родины — России, Российского государства.

Понимающий значение гражданских символов (государственная символика России, своего региона), праздников, мест почитания героев и защитников Отечества, проявляющий к ним уважение.

Имеющий первоначальные представления о правах и ответственности человека в обществе, гражданских правах и обязанностях.

Принимающий участие в жизни класса, школы, в доступной по возрасту социально значимой деятельности.

Духовно-нравственное воспитание

Уважающий духовно-нравственную культуру своей семьи, своего народа, семейные ценности с учётом национальной, религиозной принадлежности.

Сознающий ценность каждой человеческой жизни, признающий индивидуальность и достоинство каждого человека.

Доброжелательный, проявляющий сопереживание, готовность оказывать помощь, выражающий неприятие поведения, причиняющего физический и моральный вред другим людям, уважающий старших.

Умеющий оценивать поступки с позиции их соответствия нравственным нормам, осознающий ответственность за свои поступки.

Владеющий представлениями о многообразии языкового и

культурного пространства России, имеющий первоначальные навыки общения с людьми разных народов, вероисповеданий.

Сознающий нравственную и эстетическую ценность литературы, родного языка, русского языка, проявляющий интерес к чтению.

Эстетическое воспитание

Способный воспринимать и чувствовать прекрасное в быту, природе, искусстве, творчестве людей.

Проявляющий интерес и уважение к отечественной и мировой художественной культуре.

Проявляющий стремление к самовыражению в разных видах художественной деятельности, искусстве.

Физическое воспитание, формирование культуры здоровья и эмоционального благополучия

Бережно относящийся к физическому здоровью, соблюдающий основные правила здорового и безопасного для себя и других людей образа жизни, в том числе в информационной среде.

Владеющий основными навыками личной и общественной гигиены, безопасного поведения в быту, природе, обществе.

Ориентированный на физическое развитие с учётом возможностей здоровья, занятия физкультурой и спортом.

Сознающий и принимающий свою половую принадлежность, соответствующие ей психофизические и поведенческие особенности с учётом возраста.

Трудовое воспитание

Сознающий ценность труда в жизни человека, семьи, общества.

Проявляющий уважение к труду, людям труда, бережное отношение к результатам труда, ответственное потребление.

Проявляющий интерес к разным профессиям.

Участвующий в различных видах доступного по возрасту труда, трудовой деятельности.

Экологическое воспитание

Понимающий ценность природы, зависимость жизни людей от природы, влияние людей на природу, окружающую

среду.

Проявляющий любовь и бережное отношение к природе, неприятие действий, приносящих вред природе, особенно живым существам.

Выражающий готовность в своей деятельности придерживаться экологических норм.

Ценности научного познания

Выражающий познавательные интересы, активность, любознательность и самостоятельность в познании, интерес и уважение к научным знаниям, науке.

Обладающий первоначальными представлениями о природных и социальных объектах, многообразии объектов и явлений природы, связи живой и неживой природы, о науке, научном знании.

Имеющий первоначальные навыки наблюдений, систематизации и осмысления опыта в естественнонаучной и гуманитарной областях знания.

2.4.2. СОДЕРЖАТЕЛЬНЫЙ РАЗДЕЛ РАБОЧЕЙ ПРОГРАММЫ ВОСПИТАНИЯ

Уклад школы

МБОУ «СШ № 33» реализует образовательные программы начального общего, основного общего и среднего общего образования.

МБОУ «СШ № 33» торжественно открыто **1 сентября 1982 года, 1 сентября 2020** введена в эксплуатацию пристройка к основному зданию. МБОУ «СШ № 33» – самая большая школа города и области: по состоянию на 01.09.2024 г. в школе 130 педагогических и руководящих работников, 1961 учащихся, 69 классов-комплектов, средняя наполняемость которых составляет 28,4 человека. При этом в начальной школе обучается 817 обучающихся, открыты 28 классов.

Школа имеет высокий рейтинг в муниципальной и региональной системе общего образования. Основанием высокого рейтинга являются достижения, достигнутые за десятилетия инновационной деятельности. Достоинствами сложившейся школьной среды являются: высокая социальная активность и готовность к изменениям; свобода выбора и вариативность образования; информационная открытость и насыщенность возможностями для самореализации личности; безопасность и эмоционально-эстетическая привлекательность среды. Данные факторы способствуют созданию эффективной системы управления развитием социально-контекстной образовательной среды и являются её конкурентными преимуществами.

Взаимодействие МБОУ «СШ № 33» с социальными партнерами

Социальные партнеры	Совместная деятельность
Муниципальное бюджетное образовательное учреждение дополнительного	Исследовательская деятельность; благотворительные акции (покормите птиц зимой, корм для животных).
Смоленская и Вяземская епархия	Совместная деятельность по организации занятий курса «Основы Православной культуры»; социальные акции (белый цветок, Рождественский подарок и др.).
Смоленский городской совет ветеранов	Патриотическое воспитание (встречи с ветеранами «Они сражались за Родину», общешкольная акция «Поздравь ветерана»)
Филиал ФГБОУ ВПО «Российская академия народного хозяйства и государственной службы при Президенте РФ», Филиал ФГОБУ ВПО	Организация профильного обучения.
ООО «Всероссийское педагогическое собрание»	Открытая дискуссионная площадка «Современный учитель – каков он»; Форум «Имею право быть ребенком»,
Общественная организация «Экологический Рязанский Альянс»	Социальные акции

Управление Федеральной службы Российской Федерации по контролю за оборотом наркотиков по Смоленской области	Тематические лектории, встречи с медицинскими специалистами
Областное государственное автономное учреждение культуры «Смоленская	Организация концертных программ, мастер-классов для учащихся школы
Смоленская государственная академия физической культуры спорта и туризма	Школа является базой для прохождения педагогической практики студентов
Смоленский филиал МИИТ, Федеральное Государственное образовательное учреждение среднего профессионального образования «Смоленский строительный колледж»	Профориентационная деятельность
Муниципальное учреждение культуры «Централизованная библиотечная система» г. Смоленска	Библиотечные уроки
СмолГУ, ОГБОУ СПО «Смоленский педагогический колледж», Смоленская Православная Духовная семинария.	Школа является базой для прохождения педагогической практики студентов.
ОГУК Смоленский государственный музей- заповедник	Организация выставок, проведение мастер-классов.

Среди наших партнёров -
коллективы:

«Смоленский зоопарк» города Смоленска

«Национальный парк «Смоленское Поозерье»

Атомный центр

Некоммерческая организация «Благотворительный фонд «Спасение»

Смоленское областное отделение Общероссийской общественной организации «Всероссийское добровольное пожарное общество»

Молодежный центр – музей имени адмирала Нахимова

«Смоленский областной театр кукол имени Д.Н. Светильникова»

ССК «Снайпер»

Управление Федеральной службы Российской Федерации по контролю за оборотом наркотиков по Смоленской области

ГАУ ДПО «СОИРО»

МОУ ДОД Дворец творчества детей и молодежи

ГДК «ШАРМ»

МБОУ ДОД ДЮСШ №2

Областное государственное автономное учреждение культуры «Смоленская областная филармония»

«Централизованная библиотечная система г. Смоленска

ГУ МЧС России по Смоленской области

Смоленская и Вяземская епархия

«Смоленский строительный колледж»

Кинотеатр «Современник»

Школа – это центр общественно-

политической жизни микрорайона:

- 3 избирательных участка для голосования;
- участок для проведения переписи населения;
- место проведения встреч с руководителями района и города;
- участок для голосования по выбору общественной территории благоустройства в рамках программы «Комфортная городская среда».

Совместно с Управлением Администрации города Смоленска по Ленинскому району в школе традиционно проводятся чествования ветеранов Великой Отечественной войны и тружеников тыла.

Процесс воспитания в школе основывается на следующих принципах взаимодействия педагогов и обучающихся:

- неукоснительное соблюдение законности и прав семьи и ребенка, соблюдения конфиденциальности информации о ребенке и семье, приоритета безопасности ребенка при нахождении в школе;

- ориентир на создание в школе психологически комфортной среды для каждого ребенка и взрослого, без которой невозможно конструктивное взаимодействие обучающихся и педагогов;

- реализация процесса воспитания главным образом через создание в школе детско-взрослых общностей, которые бы объединяли детей и педагогов яркими и содержательными событиями, общими позитивными эмоциями и доверительными отношениями друг к другу;

- организация основных совместных дел обучающихся и педагогов как предмета совместной заботы и взрослых, и детей;

- системность, целесообразность и нешаблонность воспитания как условия его эффективности.

Основными традициями воспитания в школе являются следующие:

- проведение значимых общешкольных мероприятий разной направленности;

- наставничество старших учащихся над младшими с целью вовлечения в культурные практики;

- стержнем годового цикла воспитательной работы школы являются ключевые общешкольные дела, через которые осуществляется интеграция воспитательных усилий педагогов;

- важной чертой каждого ключевого дела и большинства используемых для воспитания других совместных дел педагогов и обучающихся является коллективная разработка, коллективное планирование, коллективное проведение и коллективный анализ их результатов;

- в школе создаются такие условия, при которых по мере взросления ребенка увеличивается и его роль в совместных делах (от пассивного наблюдателя до организатора);

- в проведении общешкольных дел отсутствует соревновательность между классами, поощряется конструктивное межклассное и межвозрастное взаимодействие обучающихся, а также их социальная активность;

- педагоги школы ориентированы на формирование коллективов в рамках школьных классов, кружков, студий, секций и иных детских объединений, на установление в них доброжелательных и товарищеских взаимоотношений;

- ключевой фигурой воспитания в школе является классный руководитель, реализующий по отношению к детям защитную, лично-развивающую, организационную, посредническую (в разрешении конфликтов) функции.

Основные воспитывающие общности в школе:

- детские (сверстников и разновозрастные). Общество сверстников – необходимое условие полноценного развития обучающегося, где он апробирует, осваивает, приобретает способы поведения, обучается вместе учиться, играть, трудиться, достигать поставленной цели, строить отношения. Основная цель – создавать в детских взаимоотношениях дух доброжелательности, развивать стремление и умение помогать друг другу, оказывать сопротивление плохим поступкам, поведению, общими усилиями достигать цели. В школе обеспечивается возможность взаимодействия обучающихся разного возраста. Детские общности также реализуют воспитательный потенциал инклюзивного образования, поддержки обучающихся с ОВЗ;

- детско-взрослые. Обучающиеся сначала приобщаются к правилам, нормам, способам деятельности взрослых и затем усваивают их. Они образуются системой связей и отношений участников,

обладают спецификой в зависимости от решаемых воспитательных задач. Основная цель – содействие, сотворчество и сопереживание, взаимопонимание и взаимное уважение, наличие общих ценностей и смыслов у всех участников;

- профессионально-родительские. Общность работников школы и всех взрослых членов семей обучающихся. Основная задача общности – объединение усилий по воспитанию обучающегося в семье и школе, решение противоречий и проблем, разносторонняя поддержка обучающихся для их оптимального и полноценного личностного развития, воспитания;

- профессиональные. Единство целей и задач воспитания, реализуемое всеми сотрудниками школы, которые должны разделять те ценности, которые заложены в основу рабочей программы воспитания школы.

Виды, формы и содержание воспитательной деятельности

Урочная деятельность

Реализация воспитательного потенциала уроков (урочной деятельности, аудиторных занятий в рамках максимально допустимой учебной нагрузки) предусматривает:

– максимальное использование воспитательных возможностей содержания учебных предметов для формирования у обучающихся российских традиционных духовно-нравственных и социокультурных ценностей, российского исторического сознания на основе исторического просвещения; подбор соответствующего содержания

уроков, заданий, вспомогательных материалов, проблемных ситуаций для обсуждений;

– включение учителями в рабочие программы по учебным предметам, курсам, модулям целевых ориентиров результатов воспитания, их учёт в определении воспитательных задач уроков, занятий;

– включение учителями в рабочие программы учебных предметов, курсов, модулей тематики в соответствии с календарным планом воспитательной работы;

– выбор методов, методик, технологий, оказывающих воспитательное воздействие на личность в соответствии с воспитательным идеалом, целью и задачами воспитания, целевыми ориентирами результатов воспитания; реализацию приоритета воспитания в учебной деятельности;

– привлечение внимания обучающихся к ценностному аспекту изучаемых на уроках предметов, явлений и событий, инициирование обсуждений, высказываний своего мнения, выработки своего личностного отношения к изучаемым событиям, явлениям, лицам;

– применение интерактивных форм учебной работы — интеллектуальных, стимулирующих познавательную мотивацию, игровых методик, дискуссий, дающих возможность приобрести опыт ведения конструктивного диалога; групповой работы, которая учит строить отношения и действовать в команде, способствует развитию критического мышления;

– побуждение обучающихся соблюдать нормы

поведения, правила общения со сверстниками и педагогами, соответствующие укладу школы, установление и поддержку доброжелательной атмосферы;

– организацию шефства мотивированных и эрудированных обучающихся над неуспевающими одноклассниками, в том числе с особыми образовательными потребностями, дающего обучающимся социально значимый опыт сотрудничества и взаимной помощи;

– инициирование и поддержку исследовательской деятельности обучающихся, планирование и выполнение индивидуальных и групповых проектов воспитательной направленности.

Внеурочная деятельность

Реализация воспитательного потенциала внеурочной деятельности в целях обеспечения индивидуальных потребностей обучающихся осуществляется в рамках выбранных ими курсов, занятий:

– курсы, занятия исторического просвещения, патриотической, гражданско-патриотической, военно-патриотической, краеведческой, историко-культурной направленности;

– курсы, занятия духовно-нравственной направленности по религиозным культурам народов России, основам духовно-нравственной культуры народов России, духовно-историческому краеведению;

– курсы, занятия познавательной, научной, исследовательской, просветительской направленности;

– курсы, занятия экологической, природоохранной направленности;

– курсы, занятия в области искусств, художественного творчества разных видов и жанров;

– курсы, занятия туристско-краеведческой направленности;

– курсы, занятия оздоровительной и спортивной направленности.

Классное руководство

Реализация воспитательного потенциала классного руководства как особого вида педагогической деятельности, направленной, в первую очередь, на решение задач воспитания и социализации обучающихся, предусматривает:

– планирование и проведение классных часов целевой воспитательной тематической направленности;

– инициирование и поддержку классными руководителями участия классов в общешкольных делах, мероприятиях, оказание необходимой помощи обучающимся в их подготовке, проведении и анализе;

– организацию интересных и полезных для личностного развития обучающихся совместных дел, позволяющих вовлекать в них обучающихся с разными потребностями, способностями, давать возможности для самореализации, устанавливать и укреплять доверительные отношения, стать для них значимым взрослым, задающим образцы поведения;

– сплочение коллектива класса через игры и тренинги на командообразование, внеучебные и внешкольные мероприятия, походы, экскурсии,

празднования дней рождения обучающихся, классные вечера;

– выработку совместно с обучающимися правил поведения класса, участие в выработке таких правил поведения в школы;

– изучение особенностей личностного развития обучающихся путём наблюдения за их поведением, в специально создаваемых педагогических ситуациях, в играх, беседах по нравственным проблемам; результаты наблюдения сверяются с результатами бесед с родителями, учителями, а также (при необходимости) со школьным психологом;

– доверительное общение и поддержку обучающихся в решении проблем (налаживание взаимоотношений с одноклассниками или педагогами, успеваемость и т. д.), совместный поиск решений проблем, коррекцию поведения обучающихся через частные беседы индивидуально и вместе с их родителями, с другими обучающимися класса;

– индивидуальную работу с обучающимися класса по ведению личных портфолио, в которых они фиксируют свои учебные, творческие, спортивные, личностные достижения;

– регулярные консультации с учителями-предметниками, направленные на формирование единства требований по вопросам воспитания и обучения, предупреждение и/или разрешение конфликтов между учителями и обучающимися;

– проведение мини-педагогических советов для решения конкретных проблем класса, интеграции воспитательных влияний педагогов на обучающихся,

привлечение учителей-предметников к участию в классных делах, дающих им возможность лучше узнавать и понимать обучающихся, общаясь и наблюдая их во внеучебной обстановке, участвовать в родительских собраниях класса;

– организацию и проведение регулярных родительских собраний, информирование родителей об успехах и проблемах обучающихся, их положении в классе, жизни класса в целом, помощь родителям и иным членам семьи в отношениях с учителями, администрацией;

– создание и организацию работы родительского комитета класса, участвующего в решении вопросов воспитания и обучения в классе, школе;

– привлечение родителей (законных представителей), членов семей обучающихся к организации и проведению воспитательных дел, мероприятий в классе и школе;

– проведение в классе праздников, конкурсов, соревнований и т. п.

Основные школьные дела

Реализация воспитательного потенциала основных школьных дел предусматривает:

– общешкольные праздники, ежегодные творческие (театрализованные, музыкальные, литературные и т. п.) мероприятия, связанные с общероссийскими, региональными праздниками, памяtnыми датами, в которых участвуют все классы;

– участие во всероссийских акциях, посвящённых значимым событиям в России, мире;

– торжественные мероприятия, связанные с завершением образования, переходом на следующий уровень образования, символизирующие приобретение новых социальных статусов в школе, обществе;

– церемонии награждения (по итогам учебного периода, года) обучающихся и педагогов за участие в жизни школы, достижения в конкурсах, соревнованиях, олимпиадах, вклад в развитие школы, своей местности;

– социальные проекты в школы, совместно разрабатываемые и реализуемые обучающимися и педагогами, в том числе с участием социальных партнёров, комплексы дел благотворительной, экологической, патриотической, трудовой и др. направленности;

– вовлечение по возможности каждого обучающегося в школьные дела в разных ролях (сценаристов, постановщиков, исполнителей, корреспондентов, ведущих, декораторов, музыкальных редакторов, ответственных за костюмы и оборудование, за приглашение и встречу гостей и т. д.), помощь обучающимся в освоении навыков подготовки, проведения, анализа общешкольных дел;

– наблюдение за поведением обучающихся в ситуациях подготовки, проведения, анализа основных школьных дел, мероприятий, их отношениями с обучающимися разных возрастов, с педагогами и другими взрослыми.

Внешкольные мероприятия

Реализация воспитательного потенциала внешкольных мероприятий предусматривает:

– общие внешкольные мероприятия, в том числе организуемые совместно с социальными партнёрами школы;

– внешкольные тематические мероприятия воспитательной направленности, организуемые педагогами по изучаемым в школе учебным предметам, курсам, модулям;

– экскурсии, походы выходного дня (в музей, картинную галерею, технопарк, на предприятие и др.), организуемые в классах классными руководителями, в том числе совместно с родителями (законными представителями) обучающихся с привлечением их к планированию, организации, проведению, оценке мероприятия;

– литературные, исторические, экологические и другие походы, экскурсии, экспедиции, слёты и т. п., организуемые педагогами, в том числе совместно с родителями (законными представителями) обучающихся для изучения историко-культурных мест, событий, биографий проживавших в этой местности российских поэтов и писателей, деятелей науки, природных и историко-культурных ландшафтов, флоры и фауны и др.;

– выездные события, включающие в себя комплекс коллективных творческих дел, в процессе которых складывается детско-взрослая общность, характеризующаяся доверительными взаимоотношениями, ответственным отношением к делу, атмосферой эмоционально-психологического комфорта.

Организация предметно-пространственной среды

Реализация воспитательного потенциала предметно-пространственной среды предусматривает совместную деятельность педагогов, обучающихся, других участников образовательных отношений по её созданию, поддержанию, использованию в воспитательном процессе:

- оформление внешнего вида здания, фасада, холла при входе в школу, государственной символикой Российской Федерации, субъекта Российской Федерации, муниципального образования (флаг, герб), изображениями символики Российского государства в разные периоды тысячелетней истории, исторической символики региона;

- организацию и проведение церемоний поднятия (спуска) государственного флага Российской Федерации;

- размещение карт России, регионов, муниципальных образований (современных и исторических, точных и стилизованных, географических, природных, культурологических, художественно оформленных, в том числе материалами, подготовленными обучающимися) с изображениями значимых культурных объектов местности, региона, России, памятных исторических, гражданских, народных, религиозных мест почитания, портретов выдающихся государственных деятелей России, деятелей культуры, науки, производства, искусства, военных, героев и защитников Отечества;

- изготовление, размещение, обновление художественных изображений (символических, живописных, фотографических, интерактивных аудио и видео) природы России, региона, местности,

предметов традиционной культуры и быта, духовной культуры народов России;

– подготовку и размещение регулярно сменяемых экспозиций творческих работ обучающихся в разных предметных областях, демонстрирующих их способности, знакомящих с работами друг друга;

– поддержание эстетического вида и благоустройство всех помещений в школы, доступных и безопасных рекреационных зон, озеленение территории при школе;

– деятельность классных руководителей и других педагогов вместе с обучающимися, их родителями по благоустройству, оформлению школьных аудиторий, пришкольной территории;

– разработку и оформление пространств проведения значимых событий, праздников, церемоний, торжественных линеек, творческих вечеров (событийный дизайн);

– разработку и обновление материалов (стендов, плакатов, инсталляций и др.), акцентирующих внимание обучающихся на важных для воспитания ценностях, правилах, традициях, укладе школы, актуальных вопросах профилактики и безопасности.

Предметно-пространственная среда строится как максимально доступная для обучающихся с особыми образовательными потребностями.

Взаимодействие с родителями (законными представителями)

Реализация воспитательного потенциала взаимодействия с родителями (законными

представителями) обучающихся предусматривает:

– создание и деятельность в школе, в классах представительных органов родительского сообщества (совета родителей школы, родительского комитета классов), участвующих в обсуждении и решении вопросов воспитания и обучения, деятельность представителей родительского сообщества в попечительском совете школы;

– тематические родительские собрания в классах, общешкольные родительские собрания по вопросам воспитания, взаимоотношений обучающихся и педагогов, условий обучения и воспитания;

– работу семейных клубов, родительских гостиных, предоставляющих родителям, педагогам и обучающимся площадку для совместного досуга и общения, с обсуждением актуальных вопросов воспитания;

– проведение тематических собраний (в том числе по инициативе родителей), на которых родители могут получать советы по вопросам воспитания, консультации психологов, врачей, социальных работников, служителей традиционных российских религий, обмениваться опытом;

– интернет-сообщества, группы с участием педагогов, на которых обсуждаются интересные родителей вопросы, согласуется совместная деятельность;

– участие родителей в психолого-педагогических консилиумах в случаях, предусмотренных нормативными документами о

психолого-педагогическом консилиуме в школе в соответствии с порядком привлечения родителей (законных представителей);

– привлечение родителей (законных представителей) к подготовке и проведению классных и общешкольных мероприятий;

– при наличии среди обучающихся детей-сирот, оставшихся без попечения родителей, приёмных детей целевое взаимодействие с их законными представителями.

Самоуправление

Реализация воспитательного потенциала ученического самоуправления в школе предусматривает:

– организацию и деятельность органа ученического самоуправления (совет обучающихся), избранного обучающимися;

– представление органом ученического самоуправления интересов обучающихся в процессе управления школой;

– защиту органом ученического самоуправления законных интересов и прав обучающихся;

– участие представителей органов совета обучающихся в разработке, обсуждении и реализации рабочей программы воспитания, календарного плана воспитательной работы, в анализе воспитательной деятельности в школе.

Профилактика и безопасность

Реализация воспитательного потенциала профилактической деятельности в целях

формирования и поддержки безопасной и комфортной среды школы предусматривает:

– организацию деятельности педагогического коллектива по созданию в школе эффективной профилактической среды обеспечения безопасности жизнедеятельности как условия успешной воспитательной деятельности;

– проведение исследований, мониторинга рисков безопасности и ресурсов повышения безопасности, выделение и психолого-педагогическое сопровождение групп риска обучающихся по разным направлениям (агрессивное поведение, зависимости и др.);

– проведение коррекционно-воспитательной работы с обучающимся групп риска силами педагогического коллектива и с привлечением сторонних специалистов (психологов, социального педагога школы, работников социальных служб, правоохранительных органов, опеки и т. д.);

– разработку и реализацию профилактических программ, направленных на работу как с девиантными обучающимися, так и с их окружением; организацию межведомственного взаимодействия;

– вовлечение обучающихся в воспитательную деятельность, проекты, программы профилактической направленности социальных и природных рисков в школе и в социокультурном окружении с педагогами, родителями, социальными партнёрами (антинаркотические, антиалкогольные, против курения, вовлечения в деструктивные детские и молодёжные объединения, культуры, субкультуры, группы в социальных сетях; по безопасности в

цифровой среде, на транспорте, на воде, безопасности дорожного движения, противопожарной безопасности, антитеррористической и антиэкстремистской безопасности, гражданской обороне и т. д.);

– организацию превентивной работы с обучающимися со сценариями социально одобряемого поведения, по развитию навыков саморефлексии, самоконтроля, устойчивости к негативным воздействиям, групповому давлению;

– профилактику правонарушений, девиаций посредством организации деятельности, альтернативной девиантному поведению — познания (путешествия), испытания себя (походы, спорт), значимого общения, творчества, деятельности (в том числе профессиональной, религиозно-духовной, благотворительной, художественной и др.);

– предупреждение, профилактику и целенаправленную деятельность в случаях появления, расширения, влияния в школы маргинальных групп обучающихся (оставивших обучение, криминальной направленности, с агрессивным поведением и др.);

– профилактику расширения групп, семей обучающихся, требующих специальной психолого-педагогической поддержки и сопровождения (слабоуспевающие, социально запущенные, социально неадаптированные дети-мигранты, обучающиеся с ОВЗ и т. д.).

Социальное партнёрство

Реализация воспитательного потенциала социального партнёрства предусматривает:

– участие представителей организаций-партнёров, в том числе в соответствии с договорами о

сотрудничестве, в проведении отдельных мероприятий в рамках рабочей программы воспитания и календарного плана воспитательной работы (дни открытых дверей, государственные, региональные, школьные праздники, торжественные мероприятия и т. п.);

- участие представителей организаций-партнёров в проведении отдельных уроков, внеурочных занятий, внешкольных мероприятий соответствующей тематической направленности;

- проведение на базе организаций-партнёров отдельных уроков, занятий, внешкольных мероприятий, акций воспитательной направленности;

- проведение открытых дискуссионных площадок (детских, педагогических, родительских) с представителями организаций-партнёров для обсуждений актуальных проблем, касающихся жизни школы, муниципального образования, региона, страны;

- реализация социальных проектов, совместно разрабатываемых обучающимися, педагогами с организациями-партнёрами благотворительной, экологической, патриотической, трудовой и т. д. направленности, ориентированных на воспитание обучающихся, преобразование окружающего социума, позитивное воздействие на социальное окружение.

Профориентация

Реализация воспитательного потенциала профориентационной работы школы предусматривает:

- проведение циклов профориентационных часов, направленных на подготовку обучающегося к

осознанному планированию и реализации своего профессионального будущего;

– профориентационные игры (игры-симуляции, деловые игры, квесты, кейсы), расширяющие знания о профессиях, способах выбора профессий, особенностях, условиях разной профессиональной деятельности;

– экскурсии на предприятия, в организации, дающие начальные представления о существующих профессиях и условиях работы;

– посещение профориентационных выставок, ярмарок профессий, тематических профориентационных парков, лагерей, дней открытых дверей в организациях профессионального, высшего образования;

– совместное с педагогами изучение обучающимися интернет-ресурсов, посвящённых выбору профессий, прохождение профориентационного онлайн-тестирования, онлайн-курсов по интересующим профессиям и направлениям профессионального образования;

– участие в работе всероссийских профориентационных проектов;

– индивидуальное консультирование психологом обучающихся и их родителей (законных представителей) по вопросам склонностей, способностей, иных индивидуальных особенностей обучающихся, которые могут иметь значение в выборе ими будущей профессии;

– освоение обучающимися основ профессии в рамках различных курсов, включённых в

обязательную часть образовательной программы, в рамках компонента участников образовательных отношений, внеурочной деятельности, дополнительного образования.

2.4.3. ОРГАНИЗАЦИОННЫЙ РАЗДЕЛ РАБОЧЕЙ ПРОГРАММЫ ВОСПИТАНИЯ

Кадровое обеспечение

Кадровое обеспечение воспитательного процесса осуществляют администрация школы, классные руководители, учителя-предметники, педагог-психолог, социальный педагог.

Для кадрового потенциала школы характерны стабильность состава. Это обеспечивает более качественное и результативное воспитание. Наличие большей части педагогов — специалистов с большим опытом педагогической деятельности способствует выбору наиболее приемлемых методик и технологий, новых подходов к воспитанию.

Нормативно-методическое обеспечение

Нормативно-методическое обеспечение воспитательной деятельности школы:

- должностные инструкции педагогических работников по вопросам воспитательной деятельности;

- Положение о дополнительном образовании детей в МБОУ «СШ № 33» города Смоленска;

- Положение о Совете обучающихся муниципального бюджетного общеобразовательного учреждения «Средняя школа № 33» города Смоленска;

- Положение о Совете родителей муниципального бюджетного общеобразовательного учреждения «Средняя школа № 33» города Смоленска.

Требования к условиям работы с обучающимися с особыми образовательными потребностями

В воспитательной работе с категориями обучающихся, имеющих особые образовательные потребности: обучающихся с инвалидностью, с ОВЗ, из социально уязвимых групп (например, воспитанники детских домов, из семей мигрантов, билингвы и др.), одарённых, с отклоняющимся поведением, — создаются особые условия:

- воспитывающая среда строится как максимально доступная для детей с особыми образовательными потребностями; событийная воспитывающая среда обеспечивает возможность включения каждого ребенка в различные формы жизни детского сообщества;

- формируются условия освоения социальных ролей, ответственности и самостоятельности, сопричастности к реализации целей и смыслов сообщества, приобретается опыт развития отношений между обучающимися, родителями (законными представителями), педагогами;

- педагогическое проектирование совместной деятельности в классе, в разновозрастных группах, в малых группах детей, в детско-родительских группах обеспечивает условия освоения доступных навыков, формирует опыт работы в команде, развивает активность и ответственность каждого обучающегося в социальной ситуации его развития;

- проектирование педагогами ритмов учебной работы, отдыха, праздников и общих дел с учетом специфики социальной и культурной ситуации

развития каждого ребенка с особыми образовательными потребностями обеспечивает возможность его участия в жизни класса, школы, событиях группы, формирует личностный опыт, развивает самооценку и уверенность в своих силах.

Особыми задачами воспитания обучающихся с особыми образовательными потребностями являются:

- налаживание эмоционально-положительного взаимодействия с окружающими для их успешной социальной адаптации и интеграции в школы;

- формирование доброжелательного отношения к обучающимся и их семьям со стороны всех участников образовательных отношений;

- построение воспитательной деятельности с учётом индивидуальных особенностей и возможностей каждого обучающегося;

- обеспечение психолого-педагогической поддержки семей обучающихся, содействие повышению уровня их педагогической, психологической, медико-социальной компетентности.

При организации воспитания обучающихся с особыми образовательными потребностями необходимо ориентироваться на:

- формирование личности ребёнка с особыми образовательными потребностями с использованием адекватных возрасту и физическому и (или) психическому состоянию методов воспитания;

- создание оптимальных условий совместного воспитания и обучения обучающихся с особыми образовательными потребностями и их сверстников, с использованием адекватных вспомогательных средств

и педагогических приёмов, организацией совместных форм работы воспитателей, педагогов-психологов, учителей-логопедов, учителей-дефектологов;

– личностно-ориентированный подход в организации всех видов деятельности обучающихся с особыми образовательными потребностями.

Система поощрения социальной успешности и проявлений активной жизненной позиции обучающихся

Система поощрения проявлений активной жизненной позиции и социальной успешности обучающихся призвана способствовать формированию у обучающихся ориентации на активную жизненную позицию, инициативность, максимально вовлекать их в совместную деятельность в воспитательных целях. Система проявлений активной жизненной позиции и поощрения социальной успешности обучающихся строится на принципах:

– публичности, открытости поощрений (информирование всех обучающихся о награждении, проведение награждений в присутствии значительного числа обучающихся);

– соответствия артефактов и процедур награждения укладу школы, качеству воспитывающей среды, символике школы;

– прозрачности правил поощрения (наличие положения о награждениях, неукоснительное следование порядку, зафиксированному в этом документе, соблюдение справедливости при выдвижении кандидатур);

– регулирования частоты награждений (недопущение избыточности в поощрениях, чрезмерно больших групп поощряемых и т. п.);

– сочетания индивидуального и коллективного поощрения (использование индивидуальных и коллективных наград даёт возможность стимулировать индивидуальную и коллективную активность обучающихся, преодолевать межличностные противоречия между обучающимися, получившими и не получившими награды);

– привлечения к участию в системе поощрений на всех стадиях родителей (законных представителей) обучающихся, представителей родительского сообщества, самих обучающихся, их представителей (с учётом наличия ученического самоуправления), сторонних организаций, их статусных представителей;

– дифференцированности поощрений (наличие уровней и типов наград позволяет продлить стимулирующее действие системы поощрения).

Формы поощрения проявлений активной жизненной позиции обучающихся и социальной успешности: индивидуальные и групповые портфолио, рейтинги, благотворительная поддержка.

Ведение портфолио — деятельность обучающихся при её организации и регулярном поощрении классными руководителями, поддержке родителями (законными представителями) по собиранию (накоплению) артефактов, фиксирующих и символизирующих достижения обучающегося.

Портфолио может включать артефакты признания личностных достижений, достижений в группе, участия в деятельности (грамоты,

поощрительные письма, фотографии призов, фото изделий, работ и др., участвовавших в конкурсах и т. д.). Кроме индивидуального портфолио, возможно ведение портфолио класса.

Рейтинги — размещение имен (фамилий) обучающихся или названий (номеров) групп обучающихся, классов в последовательности, определяемой их успешностью, достижениями в чём-либо.

Благотворительная поддержка обучающихся, групп обучающихся (классов и др.) может заключаться в материальной поддержке проведения в школы воспитательных дел, мероприятий, проведения внешкольных мероприятий, различных форм совместной деятельности воспитательной направленности, в индивидуальной поддержке нуждающихся в помощи обучающихся, семей, педагогических работников.

Благотворительность предусматривает публичную презентацию благотворителей и их деятельности.

Анализ воспитательного процесса

Анализ воспитательного процесса осуществляется в соответствии с целевыми ориентирами результатов воспитания, личностными результатами обучающихся на уровнях начального общего, основного общего, среднего общего образования, установленными соответствующими ФГОС.

Основным методом анализа воспитательного процесса в школы является ежегодный самоанализ

воспитательной работы с целью выявления основных проблем и последующего их решения с привлечением (при необходимости) внешних экспертов, специалистов.

Планирование анализа воспитательного процесса включается в календарный план воспитательной работы.

Основные принципы самоанализа воспитательной работы:

– взаимное уважение всех участников образовательных отношений;

– приоритет анализа сущностных сторон воспитания ориентирует на изучение прежде всего не количественных, а качественных показателей, таких как сохранение уклада школы, качество воспитывающей среды, содержание и разнообразие деятельности, стиль общения, отношений между педагогами, обучающимися и родителями;

– развивающий характер осуществляемого анализа ориентирует на использование его результатов для совершенствования воспитательной деятельности педагогических работников (знания и сохранения в работе цели и задач воспитания, умелого планирования воспитательной работы, адекватного подбора видов, форм и содержания совместной деятельности с обучающимися, коллегами, социальными партнёрами);

– распределённая ответственность за результаты личностного развития обучающихся ориентирует на понимание того, что личностное развитие — это результат как организованного социального воспитания, в котором школа участвует

наряду с другими социальными институтами, так и стихийной социализации, и саморазвития.

Основные направления анализа воспитательного процесса:

1. Результаты воспитания, социализации и саморазвития обучающихся.

Критерием, на основе которого осуществляется данный анализ, является динамика личностного развития обучающихся в каждом классе.

Анализ проводится классными руководителями вместе с заместителем директора по воспитательной работе, педагогом-психологом, социальным педагогом, с последующим обсуждением результатов на методическом объединении классных руководителей или педагогическом совете.

Основным способом получения информации о результатах воспитания, социализации и саморазвития обучающихся является педагогическое наблюдение. Внимание педагогов сосредоточивается на вопросах: какие проблемы, затруднения в личностном развитии обучающихся удалось решить за прошедший учебный год; какие проблемы, затруднения решить не удалось и почему; какие новые проблемы, трудности появились, над чем предстоит работать педагогическому коллективу.

2. Состояние совместной деятельности обучающихся и взрослых.

Критерием, на основе которого осуществляется данный анализ, является наличие интересной, событийно насыщенной и личностно развивающей совместной деятельности обучающихся и взрослых.

Анализ проводится заместителем директора по

воспитательной работе, классными руководителями с привлечением актива родителей (законных представителей) обучающихся, совета обучающихся. Способами получения информации о состоянии организуемой совместной деятельности обучающихся и педагогических работников могут быть анкетирования и беседы с обучающимися и их родителями (законными представителями), педагогическими работниками, представителями совета обучающихся. Результаты обсуждаются на заседании методических объединений классных руководителей или педагогическом совете. Внимание сосредоточивается на вопросах, связанных с качеством:

- реализации воспитательного потенциала урочной деятельности;
- организуемой внеурочной деятельности обучающихся;
- деятельности классных руководителей и их классов;
- проводимых общешкольных основных дел, мероприятий;
- внешкольных мероприятий;
- создания и поддержки предметно-пространственной среды;
- взаимодействия с родительским сообществом;
- деятельности ученического самоуправления;
- деятельности по профилактике и безопасности;

– реализации потенциала социального партнёрства;

– деятельности по профориентации обучающихся.

Итогом самоанализа является перечень выявленных проблем, над решением которых предстоит работать педагогическому коллективу.

Итоги самоанализа оформляются в виде отчёта, составляемого заместителем директора по воспитательной работе в конце учебного года, рассматриваются и утверждаются педагогическим советом школы.

Анализ воспитательного процесса в школе за 2023-2024 учебный год

В 2023-2024 учебном году воспитательная работа школе осуществлялась в соответствии рабочей программой воспитания школы. Вся работа была направлена на достижение воспитательных целей, на выполнение заявленных задач и на повышение эффективности образовательного процесса в целом.

Цель воспитательной работы была: личностное развитие обучающихся, проявляющееся:

1) в усвоении ими знаний основных норм, которые общество выработало на основе этих ценностей (то есть, в усвоении ими социально значимых знаний);

2) в развитии их позитивных отношений к этим общественным ценностям (то есть в развитии их социально значимых отношений);

3) в приобретении ими соответствующего этим ценностям опыта поведения, опыта применения

сформированных знаний и отношений на практике (то есть в приобретении ими опыта осуществления социально значимых дел).

Основные задачи воспитательной работы на 2023-2024 учебный год:

1) реализовывать воспитательные возможности общешкольных ключевых дел, поддерживать традиции их коллективного планирования, организации, проведения и анализа в школьном сообществе;

2) реализовывать потенциал классного руководства в воспитании обучающихся, поддерживать активное участие классных сообществ в жизни школы;

3) вовлекать обучающихся в кружки, секции, клубы, студии и иные объединения, работающие по школьным программам внеурочной деятельности, реализовывать их воспитательные возможности;

4) использовать в воспитании детей возможности школьного урока, поддерживать использование на уроках интерактивных форм занятий с учащимися;

5) инициировать и поддерживать ученическое самоуправление – как на уровне школы, так и на уровне классных сообществ;

6) поддерживать деятельность функционирующих на базе школы детских общественных объединений и организаций;

7) организовывать для обучающихся экскурсии, экспедиции, походы и реализовывать их воспитательный потенциал;

8) организовывать профориентационную работу с обучающимся;

9) организовать работу школьных медиа, реализовывать их воспитательный потенциал;

10) развивать предметно-эстетическую среду школы и реализовывать ее воспитательные возможности;

11) организовать работу с семьями обучающихся, их родителями или законными представителями, направленную на совместное решение проблем личностного развития детей;

12) формировать общую культуру личности на основе воспитания гражданственности и любви к Родине, бережного отношения к памятникам истории, культуры;

13) формировать культуру здорового образа жизни; навыки безопасности жизнедеятельности.

Вся воспитательная работа за 2023-2024 учебный год имела модульную структуру. Каждый модуль был ориентирован на достижение конкретных воспитательных задач. В центре каждого модуля собраны воспитательные события, позволяющие планомерно, переходя от одного к другому, задать четкий ритм жизни коллектива класса, избежать стихийности, оказывать действенную помощь каждому учащемуся и их родителям.

Вся воспитательная деятельность классного руководителя и его класса проводилась согласно инвариантным и вариативным модулям:

Инвариантные модули

✓ «Классное руководство»

✓ «Курсы внеурочной деятельности»

- ✓ «Школьный урок»
- ✓ «Самоуправление»
- ✓ «Профорентация»
- ✓ «Работа с родителями»

Вариативные модули

- ✓ «Ключевые общешкольные дела»
- ✓ «Детские общественные объединения»
- ✓ «Экскурсии, экспедиции, походы»
- ✓ «Школьные медиа»
- ✓ «Организация предметно-эстетической среды»
- ✓ «Школьный музей»

Вся воспитательная работа МБОУ «СШ № 33» в 2023-2024 учебном году велась с учетом возрастных, индивидуальных особенностей каждого ученика, стиля взаимоотношений между педагогами и детьми, педагогами и родителями. Эффективность и действенность осуществления функций планирования нашли свое отражение в реализации конкретных дел в каждом классе, в традиционных мероприятиях классов и школы.

В целом, воспитательная работа в школе была многоплановой и разносторонней. Воспитательная работа в школе главным образом опиралась на работу ученического самоуправления, МО классных руководителей проводилась совместно классными руководителями, социальным педагогом, педагогом-психологом.

Реализованы планы совместной работы с учреждениями дополнительного образования, общественными организациями.

Подводя итоги за 2023-2024 учебный год, можно сделать вывод, что поставленные цели и задачи реализованы. Однако в воспитательной работе школы выявлены следующие недостатки и проблемы:

✓ есть необходимость работать над повышением уровня воспитанности учащихся, как среднего звена, так и старших классах, формировать у детей основы культуры поведения;

✓ еще не у всех учащихся сформировано чувство сознательной дисциплины, негативное влияние на отдельных учащихся оказывает социальная среда;

✓ необходимо повысить роль ученического самоуправления в жизнедеятельности школы и класса, развивать у ребят самостоятельность, инициативу, ответственное отношение к делу.

III. ОРГАНИЗАЦИОННЫЙ РАЗДЕЛ

3.1. УЧЕБНЫЙ ПЛАН НАЧАЛЬНОГО ОБЩЕГО ОБРАЗОВАНИЯ

ПОЯСНИТЕЛЬНАЯ ЗАПИСКА

к учебному плану НОО МБОУ «СШ № 33»

на 2024-2025 учебный год

**Учебный план НОО МБОУ «СШ № 33»
разработан в соответствии с действующей в сфере
образования нормативно-правовой базой:**

– Федеральным Законом от 29.12.2012 г. № 273-ФЗ «Об образовании в РФ»;

– приказом Министерства просвещения РФ № 286 от 31.05.2021 года «Об утверждении федерального государственного образовательного стандарта начального общего образования» (в ред. приказа Министерства просвещения РФ № 569 от 18.07.2022 года);

– приказом Министерства просвещения РФ от 18.05.2023 года № 372 «Об утверждении федеральной образовательной программы начального общего образования»;

– Постановлением Главного государственного санитарного врача РФ от 28.09.2020 года № 28 «Об утверждении санитарных правил СП 2.4.3648-20 «Санитарно-эпидемиологические требования к организациям воспитания и обучения, отдых и оздоровления детей и молодежи»;

– Программой развития МБОУ «СШ № 33» на 2023-2027 годы;

– Уставом МБОУ «СШ № 33».

Основной *целью* образовательной деятельности МБОУ «СШ № 33» является **ФОРМИРОВАНИЕ И РАЗВИТИЕ ФУНКЦИОНАЛЬНО ГРАМОТНОЙ ЛИЧНОСТИ ОБУЧАЮЩИХСЯ В УСЛОВИЯХ СОВРЕМЕННОЙ МОДЕЛИ ОБЩЕГО ОБРАЗОВАНИЯ**, формирование разносторонне развитого, ответственного гражданина России, уважающего ее культурные традиции и ценности гражданского общества, способного реализовать свой духовный, интеллектуальный и творческий потенциал в динамичных социально-экономических условиях в личных и общественных интересах.

Для достижения поставленной цели МБОУ «СШ № 33» решает комплекс *задач*, выделяя в качестве приоритетных следующие:

- создание максимально благоприятных условий для выявления и полноценного развития интеллектуальных и творческих способностей каждого обучающегося, для чего создает систему предпрофильной подготовки, совершенствует систему профильного обучения с целью социализации обучающихся, реализует систему углубленного изучения отдельных предметов с учетом образовательных запросов обучающихся;

- создание конкурентоспособных образовательных продуктов и расширение спектра образовательных услуг, востребованных на российском и международном рынках образования и технологий;

- формирование у обучающихся современной общенаучной картины мира как целостной системы представлений о ее общих свойствах и закономерностях;

– сохранение здоровья обучающихся, формирование активной жизненной позиции, привитие основ здорового образа жизни.

Основным концептом Закона «Об образовании в Российской Федерации», позволяющим интегрировать ведущие подходы к образовательным стандартам, служит Основная образовательная программа на каждом уровне образования. Именно она в своей структуре и содержании позволяет наиболее полно отразить все особенности комплексного и уровневого подходов к формированию личностных, метапредметных, предметных результатов.

Данный **учебный план** является структурной частью Образовательной программы НОО МБОУ «СШ № 33».

Учебный план отражает возможности МБОУ «СШ № 33» в достижении современных образовательных результатов и ресурсные ограничения в реализации приоритетных направлений повышения качества образовательных услуг. Основная образовательная программа позволяет оптимизировать образовательный процесс за счет включения других компонентов (внеурочная деятельность, воспитательная деятельность, внеклассная работа, профориентационная работа, проектная и исследовательская деятельность), направленных на расширение образовательного пространства.

Концепция ФГОС общего образования предполагает построение системы образования на деятельностной парадигме, постулирующей в качестве цели образования развитие личности учащегося на основе освоения различных способов действий. Наряду

с общей грамотностью выступают такие качества выпускника, как, например, разработка и проверка гипотез, умение работать в проектном режиме, инициативность в принятии решений. Эти способности становятся одним из значимых результатов образования. «Измеряется» такой результат в терминах «надпредметных» способностей и качеств.

Данные требования учтены в построении Образовательной программы МБОУ «СШ № 33», а также для обогащения учебного плана, расширения ресурсных возможностей школы актуализирован социально-контекстный характер деятельности обучающихся.

Такой подход к разработке Образовательной программы обеспечивает предпосылки к формированию нового качества образования в условиях реализации ФГОС на всех уровнях общего образования, так как учебный план не является самодостаточным инструментом для достижения образовательных результатов.

Цели общего образования в соответствии с требованиями федеральных государственных образовательных стандартов представляются в виде системы ключевых задач, отражающих основные направления:

- личностное развитие – развитие индивидуальных нравственных, эмоциональных, эстетических и физических ценностных ориентаций и качеств, а также развитие интеллектуальных качеств личности, овладение методологией познания, стратегиями и способами учения и самообразования;

- социальное развитие – воспитание гражданских, демократических и патриотических убеждений, освоение социальных практик, формирование способности и готовности принимать ответственные решения, делать осознанный выбор, сотрудничать и свободно общаться на русском и иностранных языках;

- общекультурное развитие – освоение основ наук, основ отечественной и мировой культуры.

Настоящий **Учебный план** МБОУ «СШ № 33» – инструмент в управлении качеством образования, построенный на основе принципов:

- целостности и сочетаемости обязательной и вариативной (формируемой участниками образовательных отношений) частей, отражающих согласованность потребностей в образовании личности, общества и государства, а также тип образовательного учреждения – общеобразовательная организация;

- преемственности структуры и содержания начального, основного и среднего общего образования с учётом реализации ФГОС на всех уровнях образования;

- вариативности, обеспечивающей индивидуальные потребности;

- дифференциации с целью реализации возрастных особенностей обучающихся;

- интегративности содержания образования на основе психофизиологических особенностей восприятия обучающимися окружающего мира;

- диверсификации образовательных услуг с учетом потенциальных ресурсов ОУ и социальных запросов населения;
- индивидуализации, позволяющей учитывать интересы, склонности и способности обучающихся;
- учета кадрового потенциала МБОУ «СШ № 33».

Учебный план МБОУ «СШ № 33» реализуется по программам начального общего. Распределение часов обязательной части и части, формируемой участниками образовательного процесса, позволяет осуществлять построение индивидуальных учебных планов, в том числе для детей с особыми образовательными потребностями и для организации индивидуального обучения на дому.

В 2024-2025 учебном году общее количество классов-комплектов в начальной школе – **28**, в том числе количество классов по уровням образования следующее:

1 уровень	
класс	количество
1	7
2	7
3	7
4	7
Всего:	28

Количество групп продленного дня:

1 класс – 3,5 группы; 2 класс – 3,5 группы; 3-4 классы – 3 группы. Всего: 10 групп.

В режиме 5-дневной недели обучаются: 1,2,3,4-е классы.

Начало учебных занятий:

1 смена – 8ч 00 мин (1 классы – 8ч50мин); 2 смена – 14ч20мин.

В 1-ую смену обучаются: 1, 2, 3 -е классы.

Во 2-ую смену обучаются: 4-е классы.

Продолжительность учебного года для 1-х классов – 33 учебных недели, для 2-4-х классов – 34 недели.

В 1-х классах используется "ступенчатый" режим обучения в первом полугодии (в сентябре, октябре – по 3 урока в день по 35 минут каждый, в ноябре, декабре – по 4 урока по 35 минут каждый; в январе – мае – по 4 урока по 40 минут каждый). Один раз в неделю – 5 уроков. Продолжительность учебной недели – 5 дней. Максимальная недельная нагрузка в начальной школе составляет в 1 классе – 21 час, во 2-4 классах – 23 часа.

Расписание звонков 1-х классов (сентябрь, октябрь)

1 смена	
1 урок	8.50 – 9.25
2 урок	9.45 – 10.20
динамическая пауза	10.20 – 11.00
3 урок	11.00 – 11.35
4 урок	11.45 – 12.20

Расписание звонков

1 смена		2 смена	
1 урок	8.00-8.40	1 урок	14.20-15.00
2 урок	8.50-9.30	2 урок	15.10-15.50
Большая перемена	9.30-9.50	Большая перемена	15.50-16.10
3 урок	9.50-10.30	3 урок	16.10-16.50

4 урок	10.40-11.20	4 урок	17.00-17.40
Большая перемена	11.20-11.40	5 урок	17.50-18.30
5 урок	11.40-12.20		
6 урок	12.30-13.10		
7 урок	13.20-14.00		

При проведении занятий по иностранному языку (2 – 4 классы) осуществляется деление классов на две группы.

Образовательный процесс обеспечивается учебниками в соответствии с федеральным перечнем учебников, рекомендованных к использованию в образовательном процессе. Учебный план имеет необходимое кадровое, нормативно-методическое и финансовое обеспечение.

В соответствии со статьей 58 ФЗ-273 от 29.12.2012 года настоящий учебный план МБОУ «СШ № 33» определяет формы промежуточной аттестации обучающихся по всем учебным предметам, курсам, модулям, а именно: тестирование (Т), контрольная работа (КР), диктант (Д), сочинение (С), диагностическая работа (ДР), защита творческого проекта (ЗП); при необходимости (с использованием дистанционных образовательных технологий) – онлайн-тестирование, онлайн-диагностическая работа, онлайн-контрольная работа.

Требования к отметке и оценке учебных достижений в период промежуточной аттестации обучающихся по всем предметам учебного плана определяются локальным актом – Положением о формах, порядке осуществления текущего контроля успеваемости и промежуточной аттестации обучающихся.

Аттестация проводится устно и письменно.

Устно – в форме собеседования, защиты проекта.

Письменно – в форме контрольной работы (КР), диктанта (Д), сочинения (С), тестирования (Т), диагностической работы (ДР), *онлайн-тестирования (ОТ), онлайн-диагностической работы (ОДР), онлайн-контрольной работы (ОКР).*

Формы контроля определяет администрация с учетом содержания учебного материала и используемых оценочных материалов.

Не оцениваются по пятибалльной шкале предметы, формирующие метапредметные универсальные учебные действия «Основы религиозных культур и светской этики» в 4 классе.

Аттестация обучающихся по данным предметам осуществляется качественно (по системе «зачтено/незачтено») без фиксации их достижений в классных журналах в виде отметок по пятибалльной шкале.

В ходе освоения образовательных программ начального общего образования у обучающихся формируются базовые основы знаний и надпредметные умения, составляющие учебную деятельность младших школьников, основу их функциональной грамотности и являющиеся фундаментом самообразования на следующих уровнях образования:

- система учебных и познавательных мотивов: умение принимать, сохранять, реализовывать учебные цели, умение планировать, контролировать и оценивать учебные действия и их результат;

- универсальные учебные действия (познавательные, регулятивные, коммуникативные);
- познавательная мотивация, готовность и способность к сотрудничеству и совместной деятельности ученика с учителем и одноклассниками, основы нравственного поведения, ЗОЖ

Обязательная часть учебного плана начального общего образования отражает содержание, которое обеспечивает решение важнейших целей современного начального образования:

- формирование гражданской идентичности обучающихся;
- формирование функциональной грамотности обучающихся;
- приобщение обучающихся к общекультурным и национальным ценностям, информационным технологиям;
- готовность к продолжению образования на последующих уровнях общего образования;
- формирование здорового образа жизни, элементарных правил поведения в экстремальных ситуациях;
- личностное развитие обучающегося в соответствии с его индивидуальностью.

Содержание образования на этом уровне реализуется преимущественно за счет реализации учебных предметов, обеспечивающих целостное восприятие мира. Организация учебного процесса осуществляется на основе системно-деятельностного и

проектно-контекстного подходов.

В учебный план начального общего образования для 1-2-х классов, реализующих в 2024-2025 учебном году обновленный ФГОС-2021, входят следующие обязательные предметные области и соответствующие предметы: русский язык и литературное чтение; иностранный язык; математика и информатика; обществознание и естествознание (окружающий мир); искусство (изобразительное искусство, музыка); труд (технология); физическая культура; основы религиозных культур и светской этики (ОРКСЭ).

Особенности учебного плана НОО:

- Иностранный язык (английский) изучается со 2 класса.
- Первоначальные представления о компьютерной грамотности изучаются в рамках предмета «Математика», а также средствами внеурочной деятельности по программам «Информатика» (2-4 классы), «Робототехника и проектная деятельность» (3-4 классы).
- Этнокультурные потребности обучающихся реализуются средствами содержания учебного предмета «Окружающий мир», а также с помощью внеурочных занятий по программам «Музейное дело» (1, 4 классы), «Азбука Смоленского края» (2, 3, 4 классы), «Основы православной культуры» (2, 3 классы).
- При организации образовательного эффективно используются современные образовательные технологии и учебно-методические комплексы.

**Учебная нагрузка МБОУ «СШ № 33»,
на уровне начального общего образования
(ФГОС НОО-2021)**

(в расчете на 3 039 часов урочной деятельности за весь уровень образования,
1350 часов внеурочной деятельности за весь уровень образования)

Предметные области	Учебные предметы	Количество часов в неделю				Всего	Форма промежуточной аттестации	Всего часов на уровень образования
		I	II	III	IV			
УРОЧНАЯ ДЕЯТЕЛЬНОСТЬ								
Обязательная часть								
Русский язык и литературное чтение	Русский язык	5	5	5	5	20	Д	6475
	Литературное чтение	4	4	4	4	16	ДР	540
Иностранный язык	Иностранный язык	-	2	2	2	6	Т	204
Математика и информатика	Математика	5	5	5	4	19	КР	641
Обществознание и естествознание (Окружающий мир)	Окружающий мир	2	2	2	2	8	Т	270
Основы религиозных культур и светской этики	Основы религиозных культур и светской этики	-	-	-	1	1	ДР	34
Искусство	Музыка	1	1	1	1	4	Т	135
	Изобразительное искусство	1	1	1	1	4	Т	135
Технология	Труд (технология)	1	1	1	1	4	ЗП	135
Физическая культура	Физическая культура	2	2	2	2	8	Т	270
	Итого:	21	23	23	23	90		3 039
Часть, формируемая участниками образовательного процесса								
Предельно допустимая аудиторная учебная нагрузка при 5-дневной учебной неделе		21	23	23	23	90		3 039

ВНЕУРОЧНАЯ ДЕЯТЕЛЬНОСТЬ							
Обязательная часть							
«Разговоры о важном»	1	1	1	1	4		135
Мир деятельности. Функциональная грамотность	1	1	1	1	4		135
Азбука профессий	1	1	1	1	4		135
Азбука здоровья	1	-	-	-	1		33
Итого:	4	3	3	3	13		438
Часть, формируемая участниками образовательного процесса	6	7	7	7	27		912
Итого:	10	10	10	10	40		1 350
ОБЩАЯ НАГРУЗКА	31	33	33	33	130		4 389

Продолжительность учебного года при получении начального общего образования составляет в среднем 34 недели, в 1 классе – 33 недели. Количество учебных занятий за 4 учебных года рассчитано на **3 039 часов**, то есть в пределах установленного ФГОС НОО диапазона (не менее 2954 часов и не более 3190 часов).

Максимальное число недельных часов во 2, 3 и 4 классах при 34 учебных неделях составляет соответственно 23 часа; в 1 классах при 33 учебных неделях – 21 час.

**Учебная нагрузка
для 1-ых классов на 2024-2025 учебный год
ФГОС НОО – 2021**

Урочная деятельность (обязательная часть и часть, формируемая участниками ОО)	1 класс						
	А	Б	В	Г	Д	Е	Ж
Русский язык	5	5	5	5	5	5	5
Литературное чтение	4	4	4	4	4	4	4
Математика	5	5	5	5	5	5	5
Окружающий мир	2	2	2	2	2	2	2
Музыка	1	1	1	1	1	1	1
Изобразительное искусство	1	1	1	1	1	1	1
Физическая культура	2	2	2	2	2	2	2
Труд (технология)	1	1	1	1	1	1	1
Итого часов (21/0)	21	21	21	21	21	21	21
Внеурочная деятельность (обязательная часть / часть, формируемая участниками ОО)	10 (4/6)	10 (4/6)	10 (4/6)	10 (4/6)	10 (4/6)	10 (4/6)	10 (4/6)
ОБЩАЯ НАГРУЗКА (обязательная часть / часть, формируемая участниками ОО)	31 (25/ 6)	31 (25/ 6)	31 (25/ 6)	31 (25/ 6)	31 (25/ 6)	31 (25/ 6)	31 (25/ 6)

**Учебный план
для 1-ых классов на 2024-2025 учебный год
ФГОС НОО – 2021**

Учебный предмет	1 класс							
	А	Б	В	Г	Д	Е	Ж	
Русский язык	5	5	5	5	5	5	5	
Литературное чтение	4	4	4	4	4	4	4	
Математика	5	5	5	5	5	5	5	
Окружающий мир	2	2	2	2	2	2	2	
Музыка	1	1	1	1	1	1	1	
Изобразительное искусство	1	1	1	1	1	1	1	
Физическая культура	2	2	2	2	2	2	2	
Труд (технология)	1	1	1	1	1	1	1	
Итого	21	21	21	21	21	21	21	

**Учебная нагрузка
для 2-ых классов на 2024-2025 учебный год
ФГОС НОО – 2021**

Урочная деятельность (обязательная часть и часть, формируемая участниками ОО)	2 класс						
	А	Б	В	Г	Д	Е	Ж
Русский язык	5	5	5	5	5	5	5
Литературное чтение	4	4	4	4	4	4	4
Иностранный язык	2	2	2	2	2	2	2
Математика	5	5 угл.	5 угл.	5	5	5 угл.	5 угл.
Окружающий мир	2	2	2	2	2	2	2
Музыка	1	1	1	1	1	1	1
Изобразительное искусство	1	1	1	1	1	1	1
Физическая культура	2	2	2	2	2	2	2
Труд (технология)	1	1	1	1	1	1	1
Итого часов (23/0)	23	23	23	23	23	23	23
Внеурочная деятельность (обязательная часть / часть, формируемая участниками ОО)	10 (3/7)	10 (3/7)	10 (3/7)	10 (3/7)	10 (3/7)	10 (3/7)	10 (3/7)
ОБЩАЯ НАГРУЗКА (обязательная часть / часть, формируемая участниками ОО)	33 (26/7)	33 (26/7)	33 (26/7)	33 (26/7)	33 (26/7)	33 (26/7)	33 (26/7)

**Учебный план
для 2-ых классов на 2024-2025 учебный год
ФГОС НОО – 2021**

Учебный предмет	2 класс							
	А	Б	В	Г	Д	Е	Ж	
Русский язык	5	5	5	5	5	5	5	
Литературное чтение	4	4	4	4	4	4	4	
Иностранный язык	2	2	2	2	2	2	2	
Математика	5	5 угл.	5 угл.	5	5	5 угл.	5 угл.	
Окружающий мир	2	2	2	2	2	2	2	
Музыка	1	1	1	1	1	1	1	
Изобразительное искусство	1	1	1	1	1	1	1	
Физическая культура	2	2	2	2	2	2	2	
Труд (технология)	1	1	1	1	1	1	1	
Итого	23	23	23	23	23	23	23	

**Учебная нагрузка
для 3-ых классов на 2024-2025 учебный год
ФГОС НОО – 2021**

Урочная деятельность (обязательная часть и часть, формируемая участниками ОО)	3 класс						
	А	Б	В	Г	Д	Е	Ж
Русский язык	5	5	5	5	5	5	5
Литературное чтение	4	4	4	4	4	4	4
Иностранный язык	2	2	2	2	2	2	2
Математика	5	5	5	5	5 угл.	5 угл.	5 угл.
Окружающий мир	2	2	2	2	2	2	2
Музыка	1	1	1	1	1	1	1
Изобразительное искусство	1	1	1	1	1	1	1
Физическая культура	2	2	2	2	2	2	2
Труд (технология)	1	1	1	1	1	1	1
Итого часов (23/0)	23	23	23	23	23	23	23
Внеурочная деятельность (обязательная часть / часть, формируемая участниками ОО)	10 (3/7)	10 (3/7)	10 (3/7)	10 (3/7)	10 (3/7)	10 (3/7)	10 (3/7)
ОБЩАЯ НАГРУЗКА (обязательная часть / часть, формируемая участниками ОО)	33 (26/7)	33 (26/7)	33 (26/ 7)	33 (26/ 7)	33 (26/ 7)	33 (26/ 7)	33 (26/7)

**Учебный план
для 3-ых классов на 2024-2025 учебный год
ФГОС НОО – 2021**

Учебный предмет	3 класс							
	А	Б	В	Г	Д	Е	Ж	
Русский язык	5	5	5	5	5	5	5	
Литературное чтение	4	4	4	4	4	4	4	
Иностранный язык	2	2	2	2	2	2	2	
Математика	5	5	5	5	5 угл.	5 угл.	5 угл.	
Окружающий мир	2	2	2	2	2	2	2	
Музыка	1	1	1	1	1	1	1	
Изобразительное искусство	1	1	1	1	1	1	1	
Физическая культура	2	2	2	2	2	2	2	
Труд (технология)	1	1	1	1	1	1	1	
Итого	23	23	23	23	23	23	23	

**Учебная нагрузка
для 4-ых классов на 2024-2025 учебный год
ФГОС НОО – 2021**

Урочная деятельность (обязательная часть и часть, формируемая участниками ОО)	4 класс						
	А	Б	В	Г	Д	Е	Ж
Русский язык	5	5	5	5	5	5	5
Литературное чтение	4	4	4	4	4	4	4
Иностранный язык	2	2	2	2	2	2	2
Математика	4	4	4	4	4	4	4
Окружающий мир	2	2	2	2	2	2	2
Музыка	1	1	1	1	1	1	1
Изобразительное искусство	1	1	1	1	1	1	1
Физическая культура	2	2	2	2	2	2	2
Труд (технология)	1	1	1	1	1	1	1
Основы религиозных культур и светской этики	1	1	1	1	1	1	1
Итого часов (23/0)	23	23	23	23	23	23	23
Внеурочная деятельность (обязательная часть / часть, формируемая участниками ОО)	10 (3/7)	10 (3/7)	10 (3/7)	10 (3/7)	10 (3/7)	10 (3/7)	10 (3/7)
ОБЩАЯ НАГРУЗКА (обязательная часть / часть, формируемая участниками ОО)	33 (26/7)	33 (26/7)	33 (26/ 7)	33 (26/ 7)	33 (26/ 7)	33 (26/ 7)	33 (26/7)

**Учебный план
для 3-ых классов на 2024-2025 учебный год
ФГОС НОО – 2021**

Учебный предмет	4 класс							
	А	Б	В	Г	Д	Е	Ж	
Русский язык	5	5	5	5	5	5	5	
Литературное чтение	4	4	4	4	4	4	4	
Иностранный язык	2	2	2	2	2	2	2	
Математика	4	4	4	4	4	4	4	
Окружающий мир	2	2	2	2	2	2	2	
Музыка	1	1	1	1	1	1	1	
Изобразительное искусство	1	1	1	1	1	1	1	
Физическая культура	2	2	2	2	2	2	2	
Труд (технология)	1	1	1	1	1	1	1	
Основы религиозных культур и светской этики	1	1	1	1	1	1	1	
Итого	23	23	23	23	23	23	23	

III.2. КАЛЕНДАРНЫЙ УЧЕБНЫЙ ГРАФИК

Календарный учебный график составлен с учётом мнений участников образовательных отношений, региональных традиций, плановых мероприятий учреждений культуры города Смоленска и определяет чередование учебной деятельности (урочной и внеурочной) и плановых перерывов при получении образования для отдыха и иных социальных целей (каникул) по календарным периодам учебного года: даты начала и окончания учебного года; продолжительность учебного года, четвертей; сроки и продолжительность каникул; сроки проведения промежуточной аттестации.

Календарный учебный график реализации образовательной программы составлен в соответствии с Законом «Об образовании в Российской Федерации» (п. 10, ст. 2) и ФГОС НОО (п. 19.10.1), с учётом требований СанПиН.

**КАЛЕНДАРНЫЙ УЧЕБНЫЙ ГРАФИК
МУНИЦИПАЛЬНОГО БЮДЖЕТНОГО ОБЩЕОБРАЗОВАТЕЛЬНОГО УЧРЕЖДЕНИЯ
«СРЕДНЯЯ ШКОЛА № 33» города Смоленска на 2024-2025 учебный год**

	СЕНТЯБРЬ					ОКТАБРЬ					НОЯБРЬ					ДЕКАБРЬ					ЯНВАРЬ				
пн		2	9	16	23	30	7	14	21	28		4	11	18	25		2	9	16	23	30	6	13	20	27
вт	3	10	17	24	1	8	15	22	29		5	12	19	26		3	10	17	24	31	7	14	21	28	
ср	4	11	18	25	2	9	16	23	30		6	13	20	27		4	11	18	25	1	8	15	22	29	
чт	5	12	19	26	3	10	17	24	31		7	14	21	28		5	12	19	26	2	9	16	23	30	
пт	6	13	20	27	4	11	18	25		1	8	15	22	29		6	13	20	27	3	10	17	24	31	
сб	7	14	21	28	5	12	19	26		2	9	16	23	30		7	14	21	28	4	11	18	25		
вс	1	8	15	22	29	6	13	20	27		3	10	17	24		1	8	15	22	29	5	12	19	26	
	ФЕВРАЛЬ					МАРТ					АПРЕЛЬ					МАЙ					ИЮНЬ				
пн		3	10	17	24		3	10	17	24	31	7	14	21	28		5	12	19	26	2	9	16	23	30
вт	4	11	18	25		4	11	18	25	1	8	15	22	29		6	13	20	27	3	10	17	24		
ср	5	12	19	26		5	12	19	26	2	9	16	23	30		7	14	21	28	4	11	18	25		
чт	6	13	20	27		6	13	20	27	3	10	17	24		1	8	15	22	29	5	12	19	26		
пт	7	14	21	28		7	14	21	28	4	11	18	25		2	9	16	23	30	6	13	20	27		
сб	1	8	15	22	1	8	15	22	29	5	12	19	26		3	10	17	24	31	7	14	21	28		
вс	2	9	16	23	2	9	16	23	30	6	13	20	27		4	11	18	25	1	8	15	22	29		

<p>□ учебные дни с 02.09.2024 по 26.05.2025 (для 1-8-х, 10-х классов); с 02.09.2024 до начала государственной итоговой аттестации (для 9-х, 11-х классов)</p> <p>■ 26.05.2025 – последний учебный день для 1-8-х, 10-х классов (в соответствии с ФОП)</p> <p>□ 9 выходные и праздничные дни (с учетом переноса с 02.11.2024 на 30.04.2024, с 28.12.2024 на 30.12.2024, с 04.01.2025 на 02.05.2025; с 23.02.2025 на 08.05.2025; с 08.03.2025 на 13.06.2025)</p>	<p>■ каникулы 26.10.24-03.11.24; 28.12.24-08.01.25; 22.03.25-30.03.25; 01.06.25-31.08.25 (для 1-8-х, 10-х классов)</p> <p>■ дополнительные каникулы для обучающихся первых классов 17.02.25. – 23.02.25</p> <p>■ учебные сборы для юношей: - 27.05.25 – 29.05.25 – 8-е классы (3 дня) - 26.05.25 – 30.05.25 – 10-е классы (5 дней)</p>	<p>□ промежуточная аттестация</p> <p>■ государственная итоговая аттестация</p>
--	--	--

Ш.3. ПЛАН ВНЕУРОЧНОЙ ДЕЯТЕЛЬНОСТИ НОО

Пояснительная записка

Назначение плана внеурочной деятельности — психолого-педагогическое сопровождение обучающихся с учетом успешности их обучения, уровня социальной адаптации и развития, индивидуальных способностей и познавательных интересов.

План внеурочной деятельности сформирован с учетом предоставления права участникам образовательных отношений выбора направления и содержания учебных курсов.

Основные задачи организации внеурочной деятельности:

Ш.3.1. поддержка учебной деятельности обучающихся в достижении планируемых результатов освоения программы начального общего образования;

Ш.3.2. совершенствование навыков общения со сверстниками и коммуникативных умений в разновозрастной школьной среде;

Ш.3.3. формирование навыков организации своей жизнедеятельности с учетом правил безопасного образа жизни;

Ш.3.4. повышение общей культуры обучающихся, углубление их интереса к познавательной и проектно-исследовательской деятельности с учетом возрастных и индивидуальных особенностей участников;

Ш.3.5. развитие навыков совместной деятельности со сверстниками, становление качеств,

обеспечивающих успешность участия в коллективном труде: умение договариваться, подчиняться, руководить, проявлять инициативу, ответственность; становление умений командной работы;

III.3.6. поддержка детских объединений, формирование умений ученического самоуправления;

III.3.7. формирование культуры поведения в информационной среде.

Внеурочная деятельность организуется *по направлениям развития личности младшего школьника* с учетом намеченных задач внеурочной деятельности. Все ее формы представляются в деятельностных формулировках, что подчеркивает их практико-ориентированные характеристики. При выборе направлений и отборе содержания обучения образовательная организация учитывает:

1) особенности образовательной организации (условия функционирования, тип школы, особенности контингента, кадровый состав);

2) результаты диагностики успеваемости и уровня развития обучающихся, проблемы и трудности их учебной деятельности;

3) возможность обеспечить условия для организации разнообразных внеурочных занятий и их содержательная связь сурочной деятельностью;

4) особенности информационно-образовательной среды, национальные и культурные особенности Смоленского региона.

Направления и цели внеурочной деятельности

1. Спортивно-оздоровительная деятельность направлена на физическое развитие школьника, углубление знаний об организации жизни

и деятельности с учетом соблюдения правил здорового безопасного образа жизни.

2. Проектно-исследовательская

деятельность организуется как углубленное изучение учебных предметов в процессе совместной деятельности по выполнению проектов.

3. Коммуникативная деятельность

направлена на совершенствование функциональной коммуникативной грамотности, культуры диалогического общения и словесного творчества.

4. Художественно-эстетическая творческая

деятельность организуется как система разнообразных творческих мастерских по развитию художественного творчества, способности к импровизации, драматизации, выразительному чтению, а также становлению умений участвовать в театрализованной деятельности.

5. Информационная культура

предполагает учебные курсы в рамках внеурочной деятельности, которые формируют представления младших школьников о разнообразных современных информационных средствах и навыки выполнения разных видов работ на компьютере.

6. Интеллектуальные марафоны

— система интеллектуальных соревновательных мероприятий, которые призваны развивать общую культуру и эрудицию обучающегося, его познавательные интересы и способности к самообразованию.

7. «Учение с увлечением!»

включает систему занятий в зоне ближайшего развития, когда учитель непосредственно помогает обучающемуся преодолеть трудности, возникшие при изучении разных

предметов.

Выбор **форм организации внеурочной деятельности** подчиняется следующим требованиям:

1) целесообразность использования данной формы для решения поставленных задач конкретного направления;

2) преобладание практико-ориентированных форм, обеспечивающих непосредственное активное участие обучающегося в практической деятельности, в том числе совместной (парной, групповой, коллективной);

3) учет специфики коммуникативной деятельности, которая сопровождает то или иное направление внеучебной деятельности;

4) использование форм организации, предполагающих использование средств ИКТ.

Формы организации внеурочной деятельности: учебные курсы и факультативы; художественные, музыкальные и спортивные студии; соревновательные мероприятия, дискуссионные клубы, секции, экскурсии, мини-исследования; общественно полезные практики и др.

ПЛАН ВНЕУРОЧНОЙ ДЕЯТЕЛЬНОСТИ МБОУ «СШ № 33»

для 1-х классов на 2024-2025 уч.год

Направления	Название кружка, клуба, секции (ФИО учителя, тренера, преподавателя)	1А	1Б	1В	1Г	1Д	1Е	1Ж
Информационно-просветительские занятия патриотической, нравственной и экологической направленности	Информационно-просветительское занятие «Разговоры о важном» (Учителя 1-х классов)	1	1	1	1	1	1	1
Занятия, направленные на удовлетворение профориентационных интересов и потребностей обучающихся	«Азбука профессий» (Учителя 1-х классов)	1	1	1	1	1	1	1
Занятия по формированию функциональной грамотности обучающихся	Кружок «Мир деятельности. Функциональная грамотность» (Учителя 1-х классов)	1	1	1	1	1	1	1
Занятия, связанные с реализацией особых интеллектуальных и социокультурных потребностей обучающихся	Кружок «Секреты речи» (Логопед Тихонова А.В.)	1	1	1	1	1	1	1
	Кружок «Весёлая математика. Логика. Информатика. Креативность» (Учителя 1-х кл.)	2	2	2	2	2	2	2

Занятия, направленные на удовлетворение интересов и потребностей обучающихся в творческом и физическом развитии	Кружок «Азбука здоровья» (Баротова Н.А.)	1	1	1	1	1	1	1
	Шахматы (Торгачев Ю.Н.)	1	1	1	1	1	1	1
Занятия, направленные на удовлетворение социальных интересов и потребностей обучающихся	Школа общения (Старовойтова С.В.)	1	1	1	1	1	1	1
	«Орлята России» (Учителя 1-х классов)	1	1	1	1	1	1	1
Итого		10	10	10	10	10	10	10

ПЛАН ВНЕУРОЧНОЙ ДЕЯТЕЛЬНОСТИ МБОУ «СШ № 33»
для 2-х классов на 2024-2025 уч.год

Направления	Название кружка, клуба, секции (ФИО учителя, тренера, преподавателя)							
		2А	2Б	2В	2Г	2Д	2Е	2Ж
Информационно-просветительские занятия патриотической, нравственной и экологической направленности	Информационно-просветительское занятие «Разговоры о важном» (Учителя 2-х классов)	1	1	1	1	1	1	1
Занятия, направленные на удовлетворение профориентационных интересов и потребностей обучающихся	«Азбука профессий» (Учителя 2-х классов)	1	1	1	1	1	1	1
	Азбука Смоленского края (Учителя 2-х классов)	1	1	1	1	1	1	1

Занятия по формированию функциональной грамотности обучающихся	Кружок «Мир деятельности. Функциональная грамотность» (Учителя 2-х классов)	1	1	1	1	1	1	1
Занятия, связанные с реализацией особых интеллектуальных и социокультурных потребностей обучающихся	Кружок «Юный пешеход» (Антонович Е.В.)	1	1	1	1	1	1	1
	Информатика (Учителя 2-х кл.)	0,5	0,5	0,5	0,5	0,5	0,5	0,5
Занятия, направленные на удовлетворение интересов и потребностей обучающихся в творческом и физическом развитии	Студия «Ритмика и танец» (Кольцова О.А.)	1	1	1	1	1	1	1
	«Искусство звучащего слова» (Давыдова В.Г.)	1	1	1	1	1	1	1
Занятия, направленные на удовлетворение социальных интересов и потребностей обучающихся	Кружок «В мире книг» (Антонович Е.В.)	1	1	1	1	1	1	1
	«Орлята России» (Учителя 2-х классов)	1	1	1	1	1	1	1
	«Школа немецкого языка» (Богданова Т.А.)	0,5	0,5	0,5	0,5	0,5	0,5	0,5
Итого		10	10	10	10	10	10	10

ПЛАН ВНЕУРОЧНОЙ ДЕЯТЕЛЬНОСТИ МБОУ «СШ № 33»
для 3-х классов на 2024-2025 уч.год

Направления	Название кружка, клуба, секции (ФИО учителя, тренера, преподавателя)	ЗА	ЗБ	ЗВ	ЗГ	ЗД	ЗЕ	ЗЖ
Информационно-просветительские занятия патриотической, нравственной и экологической направленности	Информационно-просветительское занятие «Разговоры о важном» (Учителя 3-х классов)	1	1	1	1	1	1	1
Занятия, направленные на удовлетворение профориентационных интересов и потребностей обучающихся	«Азбука профессий» (Учителя 3-х классов)	1	1	1	1	1	1	1
	Азбука Смоленского края (Учителя 3-х классов)	1	1	1	1	1	1	1
Занятия по формированию функциональной грамотности обучающихся	Кружок «Мир деятельности. Функциональная грамотность» (Учителя 3-х классов)	1	1	1	1	1	1	1
	«Музейное дело» (Сазонова В.А.)	1	1	1	1	1	1	1
Занятия, связанные с реализацией особых интеллектуальных и социокультурных потребностей обучающихся	Информатика (Учителя 3-х кл.)	1	1	1	1	1	1	1

Занятия, направленные на удовлетворение интересов и потребностей обучающихся в творческом и физическом развитии	Студия «Ритмика и танец» (Кольцова О.А.)	1	1	1	1	1	1	1
	Хоровая студия «Музыкальная капель» (Кошелева С.Н.)	1	1	1	1	1	1	1
	Секция «Подвижные игры» (Арутюнова М.Н.)	1	1	1	1	1	1	1
Занятия, направленные на удовлетворение социальных интересов и потребностей обучающихся	«Орлята России» (Учителя 3-х классов)	1	1	1	1	1	1	1
Итого		10	10	10	10	10	10	10

ПЛАН ВНЕУРОЧНОЙ ДЕЯТЕЛЬНОСТИ МБОУ «СШ № 33»

для 4-х классов на 2024-2025 уч.год

Направления	Название кружка, клуба, секции (ФИО учителя, тренера, преподавателя)	4А	4Б	4В	4Г	4Д	4Е	4Ж
Информационно-просветительские занятия патриотической, нравственной и экологической направленности	Информационно-просветительское занятие «Разговоры о важном» (Учителя 4-х классов)	1	1	1	1	1	1	1
Занятия, направленные на удовлетворение профориентационных интересов и потребностей обучающихся	«Азбука профессий» (Учителя 4-х классов)	1	1	1	1	1	1	1
	Азбука Смоленского края (Учителя 4-х классов)	1	1	1	1	1	1	1
	Основы православной культуры (Кирсей О.В.)	1	1	1	1	1	1	1
Занятия по формированию функциональной грамотности обучающихся	Кружок «Мир деятельности. Функциональная грамотность» (Учителя 4-х классов)	1	1	1	1	1	1	1
Занятия, связанные с реализацией особых интеллектуальных и социокультурных потребностей обучающихся	Информатика (Учителя 4-х кл.)	1	1	1	1	1	1	1

Занятия, направленные на удовлетворение интересов и потребностей обучающихся в творческом и физическом развитии	«Мастерская художника» (Васильева Н.Г.)	1	1	1	1	1	1	1
	Секция «Подвижные игры» (Хрипачев Д.В.)	1	1	1	1	1	1	1
Занятия, направленные на удовлетворение социальных интересов и потребностей обучающихся	«Орлята России» (Учителя 4-х классов)	1	1	1	1	1	1	1
	Вакансия	1	1	1	1	1	1	1
Итого		10	10	10	10	10	10	10

III.4. КАЛЕНДАРНЫЙ ПЛАН ВОСПИТАТЕЛЬНОЙ РАБОТЫ НА УРОВНЕ НОО

Пояснительная записка

Календарный план воспитательной работы составляется на текущий учебный год. В нем конкретизируется заявленная в программе воспитания работа применительно к данному учебному году и уровню образования.

Календарный план разрабатывается в соответствии с модулями рабочей программы воспитания: как инвариантными, так и вариативными — выбранными самой образовательной организацией. При этом в разделах плана, в которых отражается индивидуальная работа сразу нескольких педагогических работников («Классное руководство», «Школьный урок» и «Курсы

внеурочной деятельности»), делается только ссылка на соответствующие индивидуальные программы и планы работы данных педагогов.

Участие школьников во всех делах, событиях, мероприятиях календарного плана основывается на принципах добровольности, взаимодействия обучающихся разных классов и параллелей, совместной со взрослыми посильной ответственности за их планирование, подготовку, проведение и анализ.

Педагогические работники, ответственные за организацию дел, событий, мероприятий календарного плана, назначаются в каждой образовательной организации в соответствии с имеющимися в её штате единицами. Ими могут быть заместитель директора по воспитательной работе, советник по воспитанию, педагог-организатор, вожатый, социальный педагог, классный руководитель, педагог дополнительного образования, учитель. Целесообразно привлечение к организации также родителей (законных представителей), социальных партнёров образовательной организации и самих обучающихся.

При формировании календарного плана воспитательной работы образовательная организация вправе включать в него мероприятия, рекомендованные федеральными и региональными органами исполнительной власти, осуществляющими государственное управление в сфере образования, в том числе из Календаря образовательных событий, приуроченных к государственным и национальным праздникам Российской Федерации, памятным датам и событиям российской истории и культуры, а также перечня всероссийских мероприятий, реализуемых

детскими и молодёжными общественными объединениями.

Календарный план может корректироваться в течение учебного года в связи с происходящими в работе образовательной организации изменениями: организационными, кадровыми, финансовыми и т. п.

Ниже представлен возможный образец наполнения календарного плана воспитательной работы. Приведённый в нём перечень дел, событий, мероприятий носит ориентировочный, иллюстративный характер — он должен быть изменён, сокращён или дополнен в соответствии с реальной воспитательной работой, проводимой в образовательной организации. В соответствии с ней должны быть заполнены также графы «Участники», «Время» и «Ответственные».

КАЛЕНДАРНЫЙ ПЛАН ВОСПИТАТЕЛЬНОЙ РАБОТЫ НА УРОВНЕ НАЧАЛЬНОГО ОБЩЕГО ОБРАЗОВАНИЯ НА 2024 - 2025 УЧЕБНЫЙ ГОД

2024 – Год семьи

2024 - 300-летие Российской академии наук

2025 - 270-летие Московского государственного университета им. М. В. Ломоносова

2025 - 100-летие Международного детского центра «Артек»

2017 - 2027 Десятилетие детства в Российской Федерации

2022 - 2031 Десятилетие науки и технологий в Российской Федерации

2 сентября — День знаний

3 сентября — День окончания Второй мировой войны, День солидарности в борьбе с терроризмом

8 сентября — Международный день распространения грамотности

1 октября — Международный день пожилых людей, Международный день музыки

4 октября — День защиты животных

5 октября — День учителя
25 октября — Международный день школьных библиотек
Третье воскресенье октября: День отца
4 ноября — День народного единства
8 ноября — День памяти погибших при исполнении служебных обязанностей сотрудников органов внутренних дел России
Последнее воскресенье ноября: День матери в России
30 ноября — День Государственного герба Российской Федерации
3 декабря — День неизвестного солдата, Международный день инвалидов
5 декабря — День добровольца (волонтера) в России
9 декабря — День Героев Отечества
12 декабря — День Конституции Российской Федерации
25 января — День российского студенчества
27 января — День полного освобождения Ленинграда от фашистской блокады, День памяти жертв Холокоста
2 февраля — День разгрома советскими войсками немецко-фашистских войск в Сталинградской битве
8 февраля — День российской науки
15 февраля — День памяти о россиянах, исполнявших служебный долг за пределами Отечества
21 февраля — Международный день родного языка
23 февраля — День защитника Отечества
8 марта — Международный женский день
18 марта — День воссоединения Крыма с Россией
27 марта — Всемирный день театра
12 апреля — День космонавтики
19 апреля — День памяти о геноциде советского народа нацистами и их пособниками в годы Великой Отечественной войны
1 мая — Праздник Весны и Труда
9 мая — День Победы
19 мая — День детских общественных организаций России
24 мая — День славянской письменности и культуры
1 июня — День защиты детей
6 июня — День русского языка
12 июня — День России
22 июня — День памяти и скорби
27 июня — День молодёжи
8 июля — День семьи, любви и верности
Вторая суббота августа: День физкультурника
22 августа — День Государственного флага Российской Федерации
27 августа — День российского кино

Основные школьные дела

<i>№</i>	<i>Дела, события, мероприятия</i>	<i>Клас сы</i>	<i>Сроки</i>	<i>Ответственные</i>
1.	День знаний	1-4	02.09. 2024	Классные руководители
2.	Всероссийский открытый онлайн- урок «День окончания Второй мировой войны»	4	03.09. 2024	Советник директора по воспитанию Классные руководители Руководитель музея Старшие вожатые
3.	Международный день благотворительност и – анонс всех благотворительных акций 2024-2025 учебного года	1 -4	Сентябрь	Классные руководители
4.	Акция «Мы помним!», посвященная Дню солидарности в борьбе с терроризмом	1-4	Сентябрь	Советник директора по воспитанию Классные руководители Руководитель музея Старшие вожатые
5.	Квест, посвященный 1161- летию Смоленска	3-4	Сентябрь	Советник директора по воспитанию Классные руководители Руководитель музея Старшие вожатые
6.	Квиз, посвященный Международному дню	1-4	Сентябрь	Советник директора по воспитанию

	распространения грамотности.			Классные руководители Руководитель музея Старшие вожатые Педагоги-библиотекари
7.	Оформление тематической экспозиции, посвященной 1161-летию Смоленска	3-4	Сентябрь	Педагоги-библиотекари
8.	Акция «Старость в радость», посвященная Международному дню пожилых людей.	1-4	01.10	Классные руководители
9.	Викторина, посвященная Международному дню музыки.	1-4	01.10	Учителя музыки
10.	Фото выставка, посвященная Дню защиты животных.	1-4	04.10	Классные руководители
11.	КТД «Учитель, перед именем твоим...», посвященное Дню Учителя. (Мероприятия, посвященные Году педагога и наставника»	1-4	05.10	Советник директора по воспитанию Классные руководители Руководитель музея Старшие вожатые Педагоги-библиотекари
12.	Общешкольная акция по	2-4	03-15.10	Классные руководители

	благоустройству школьной и городской территории.			Старшие вожатые
13.	Фестиваль «Семья – источник вдохновения»	1 – 4	Октябрь	Советник директора по воспитанию Классные руководители Руководитель музея Старшие вожатые
14.	Посвящение в ученики	1	25.10.20 24	Классные руководители Старшие вожатые
15.	Интерактивная игра «Книжкины уроки», посвященная Международному дню школьных библиотек (25.10).	1-4	24 – 28.10	Педагог- библиотекарь
16.	Акция «Марафон добрых дел».	1-4	17- 21.10	Советник директора по воспитанию Классные руководители Старшие вожатые
17.	Акция «Когда мы едины – мы непобедимы!», посвященная Дню народного единства.	1-4	1 неделя ноября	Советник директора по воспитанию Классные руководители Руководитель музея Старшие вожатые

				Педагоги-библиотекари
18.	Фестиваль короткого рассказа, посвященного Дню матери	1-4	Ноябрь	Советник директора по воспитанию Классные руководители Учителя-предметники
19.	Акция «Неделя толерантности».	1-4	14-19.11	Советник директора по воспитанию Классные руководители Руководитель музея Старшие вожатые Педагоги-библиотекари
20.	Викторина «Символы России. Герб страны», посвященная Дню Государственного герба Российской Федерации (30.11).	1-4	28-30.11	Советник директора по воспитанию Классные руководители Руководитель музея Старшие вожатые Педагоги-библиотекари
21.	Митинг, посвященный Дню неизвестного солдата.	1-4	03.12	Советник директора по воспитанию Классные руководители Руководитель музея Старшие вожатые

				Педагоги-библиотекари
22.	Акция «Добротой измерь себя», посвященная Дню добровольца (волонтера) России.	1-4	05.12	Классные руководители
23.	Всероссийская акция «Мы – граждане России», посвященная Дню Конституции Российской Федерации.	1-4	12.12	Советник директора по воспитанию Классные руководители Руководитель музея Старшие вожатые Педагоги-библиотекари
24.	Торжественная линейка, посвященная Дню принятия Федеральных конституционных законов о Государственных символах РФ.	2-4	25.12	Советник директора по воспитанию Классные руководители Руководитель музея Старшие вожатые Педагоги-библиотекари
25.	КТД «Новогодний переполох».	1-4	2-4 неделя декабря	Классные руководители Руководитель музея Старшие вожатые Педагоги-библиотекари
26.	Всероссийский конкурс «Добро не	1-4	Январь	Классные руководители

	уходит на каникулы».			
27.	Декада «Мы за ЗОЖ!».	1-4	16-27.01	Классные руководители Старшие вожатые Педагоги-библиотекари
28.	Всероссийский открытый онлайн-урок «День полного освобождения Ленинграда от фашистской блокады».	3-4	27.01	Классные руководители Руководитель музея Старшие вожатые Педагоги-библиотекари
29.	Акция «Блокадный хлеб».	1-4	27.01	Классные руководители Руководитель музея Старшие вожатые Педагоги-библиотекари
30.	Мастер-класс «Светлячки памяти», посвященная освобождению Ленинграда от фашистской блокады	1-4	27.01	Советник директора по воспитанию Классные руководители Руководитель музея Старшие вожатые Педагоги-библиотекари
31.	Тематические активности «Неделя российской науки», посвященные Дню	3-4	06-10.02	Советник директора по воспитанию Классные руководители

	русской науки (08.02).			Руководитель музея Старшие вожатые Педагоги-библиотекари Руководитель НОШ
32.	Фестиваль здоровья	3 – 4	Февраль	Классные руководители
33.	Всероссийский открытый онлайн-урок «День защитника Отечества»	3 - 4	24.02	Классные руководители Руководитель музея Старшие вожатые Педагоги-библиотекари
34.	Всероссийский открытый онлайн-урок «День Земли. (20.03. Час Земли (27.03). День защиты Земли (30.03)».	4	20-30.03	Классные руководители
35.	Неделя профориентации.	1-4	13-18.03	Советник директора по воспитанию Классные руководители Руководитель музея Старшие вожатые Педагоги-библиотекари
36.	Оформление экспозиции, посвященной Дню воссоединения	3-4	18.03	Советник директора по воспитанию Классные

	Крыма с Россией.			руководители Руководитель музея Старшие вожатые Педагоги- библиотекари
37.	Викторина, посвященная Международному дню родного языка.	1-4	21.03	Советник директора по воспитанию Классные руководители Руководитель музея Старшие вожатые Педагоги- библиотекари
38.	Общешкольная акция по благоустройству школьной и городской территории.	2-4	3-15.04	Советник директора по воспитанию Классные руководители Руководитель музея Старшие вожатые Педагоги- библиотекари
39.	Уроки Ю.А. Гагарина	1-4	12.04	Классные руководители Руководитель музея Старшие вожатые Педагоги- библиотекари
40.	Выставка рисунков «Земля – наш дом», посвященная Всемирному Дню	1-4	17- 29.04	Классные руководители Руководитель музея

	Земли (22.04)			Старшие вожатые Педагоги- библиотекари
41.	Флешмоб, посвященный празднику Весны и Труда (01.05).	1-4	29.04	Классные руководители Руководитель музея Старшие вожатые Педагоги- библиотекари
42.	Всероссийский открытый онлайн- урок «День Победы».	1-4	01- 06.09	Классные руководители
43.	Международная акция «Георгиевская ленточка».	1-4	03- 09.05	Классные руководители
44.	Конкурс боевых листков (с участием родителей)	1-4	03- 09.05	Советник директора по воспитанию Классные руководители Руководитель музея Старшие вожатые Педагоги- библиотекари
45.	Всероссийский открытый онлайн- урок «Международный день музеев».	3-4	19.05	Классные руководители
46.	Презентация деятельности школьного отделения РДДМ,	1-4	19.05	Старшие вожатые

	посвященная Дню детских общественных организаций России.			
47.	Праздник «Прощание с начальной школой»	4	26.05	Классные руководители
Классное руководство				
<i>№</i>	<i>Дела, события, мероприятия</i>	<i>Классы</i>	<i>Сроки</i>	<i>Ответственные</i>
Работа с коллективом класса				
1.	Урок Знаний.	1-4	02.09	Классные руководители
2.	Выбор самоуправления	1-4	1-2 неделя сентября	Классные руководители
3.	Кл. час, посвященный Всемирному дню борьбы с терроризмом	1-4	03.09	Классные руководители
4.	Классный час «Мои права и обязанности».	1-4	2 неделя	Классные руководители
5.	Беседа о важности включения в систему дополнительного образования	1-4	3-10 сентября	Классные руководители
6.	Классный час «Поступки и ответственность: вместе или врозь».	1-4	1 неделя октября	Классные руководители
7.	Всероссийский урок безопасности	1-4	3 неделя	Классные руководители

	школьников в сети Интернет		октября	
8.	Классный час по воспитанию толерантности у учащихся.	1-4	3 неделя ноября	Классные руководители
9.	Инструктаж «Осторожно: тонкий лед!»	1-4	2 неделя ноября	Классные руководители
10.	Классные детско-взрослые мероприятия, посвященные Дню матери (27.11)	1-4	21-25.11	Классные руководители
11.	Классный час, посвященный Дню Неизвестного солдата	1-4	1 неделя декабря	Классные руководители
12.	Классные мероприятия, посвященные Дню защитника Отечества	1-4	20-22.02	Классные руководители
13.	Классные мероприятия «Мир моих увлечений».	1-4	3 неделя января	Классные руководители
14.	Классный час, посвященный снятию блокады Ленинграда.	1-4	27.01	Классные руководители
15.	Урок мужества (инициатива «Горячее сердце»).	1-4	1 неделя февраля	Классные руководители
16.	Классный час, посвященный Дню защитника Отечества	1-4	3 неделя февраля	Классные руководители

17.	Классные мероприятия, посвященные Международному женскому дню (08.03).	1-4	06-07.03	Классные руководители
18.	Гагаринский урок «Космос – это мы!»	1-4	2 неделя апреля	Классные руководители
19.	Классный час, посвященный Дню пожарной охраны.	1-4	4 неделя апреля	Классные руководители
20.	Классный час «Сохраним лес живым» (профилактика лесных пожаров).	1-4	2 неделя апреля	Классные руководители
21.	Классный час, посвященный годовщине Победы в Великой Отечественной войне	1-4	1 неделя мая	Классные руководители
22.	Организация и проведение мероприятий учащимися согласно плана ВР с классом.	1-4	В течение учебного года	Классные руководители
23.	Подготовка к участию в основных школьных делах.	1-4	Согласно плану «Основные школьные дела»	Классные руководители

24.	Просмотр мультфильмов в ко дню славянской письменности и культуры	1-4	23.05.2025	Классные руководители
25.	Вовлечение обучающихся в мероприятия различного уровня, помощь в подготовке.	1-4	В течение учебного года	Классные руководители
26.	Изучение классного коллектива.	1-4	В течение учебного года	Классные руководители
27.	Создание в классном коллективе благоприятного психологического климата.	1-4	В течение учебного года	Классные руководители
28.	Вовлечение обучающихся в деятельность объединений дополнительного образования.	1-4	В течение учебного года	Классные руководители
29.	Работа по повышению академической успешности и дисциплинированности.	1-4	В течение учебного года	Классные руководители
30.	Профилактика деструктивного	1-4	В течение	Классные руководители

	поведения.		е учебно го года	
Урочная деятельность				
<i>№</i>	<i>Дела, события, мероприятия</i>	<i>Клас сы</i>	<i>Сроки</i>	<i>Ответственные</i>
1.	Установление субъект- субъектных отношений в процессе учебной деятельности	1-4	В течени е учебно го года	Учителя- предметники
2.	Подбор и использование предметного материала, направленного на решение воспитательных задач.	1-4	В течени е учебно го года	Учителя- предметники
3.	Создание позитивных и конструктивных отношений между учителем и учениками.	1-4	В течени е учебно го года	Учителя- предметники
4.	Побуждение обучающихся соблюдать правила внутреннего распорядка, нормы поведения, правила общения со сверстниками и педагогами.	1-4	В течени е учебно го года	Учителя- предметники
5.	Организация шефства	1-4	В течени	Учителя- предметники

	мотивированных и эрудированных обучающихся над неуспевающими одноклассниками.		е учебно го года	
6.	Применение интерактивных форм учебной работы: дискуссий, дебатов, групповых проектов, викторин, настольных и ролевых игр, игровых ситуаций.	1-4	В течени е учебно го года	Учителя- предметники
7.	Инициирование и поддержка исследовательской деятельности обучающихся.	1-4	В течени е учебно го года	Учителя- предметники
8.	Включение в рабочие программы по всем учебным предметам, курсам, модулям целевых ориентиров результатов воспитания, их учёт в формулировках воспитательных задач уроков, занятий, освоения учебной тематики, их реализацию в обучении	1-4	В течени е учебно го года	Учителя- предметники
9.	Дни финансовойг	1-4	В течени	Учителя-

			е года	предметники
10.	Всероссийский открытый урок «ОБЖ» (приуроченный ко Дню гражданской обороны Российской Федерации)	1-4	В течение года	Учителя-предметники
11.	Урок правовой грамотности «Права человека»	1-4	Ноябрь 2024	Учителя-предметники
12.	«Киноуроки в России»	4	В течение года	Учителя-предметники
13.	Уроки мужества	1-4	В течение года	Учителя-предметники
14.	Международный день художника	1-4	08.12.2024	Учителя-предметники
15.	День заповедников и национальных парков	1-4	11.01.2025	Учителя-предметники
16.	Международный день памятников и исторических мест	1-4	18.04.2025	Учителя-предметники
Внеурочная деятельность				
<i>№</i>	<i>Название курса/программы, занятий</i>	<i>Классы</i>	<i>Количество часов в неделю</i>	<i>Педагог</i>

Коммуникативная культура				
1.	Информационно-просветительские занятия «Разговоры о важном»	1	1	Учителя 1 классов
2.	«Секреты речи»	1	1	Учитель – логопед
Художественно-эстетическая творческая деятельность				
3.	Студия «Ритмика и танец»	1	1	Кольцова О.А.
Проектно-исследовательская деятельность				
4.	«Азбука профессий»	1	1	Учителя 1 классов
Интеллектуальные марафоны				
5.	Кружок «Мир деятельности. Функциональная грамотность»	1	1	Учителя 1 классов
6.	Школа общения	1	1	Педагог – психолог
«Учение с увлечением!»				
7.	«В гостях у сказки»	1	1	Учителя 1 классов
Спортивно-оздоровительная деятельность				
8.	Кружок «Азбука здоровья»	1	1	Баротова Н.А.
2 классы				
Духовно- нравственное направление				
9.	Информационно-просветительские занятия «Разговоры о важном»	2	1	Учителя 2 классов
10.	Азбука Смоленского края	2	1	Учителя 2 классов
11.	Основы православной	2	1	Кирсей О.В.

	культуры			
Спортивно- оздоровительное направление				
12.	Секция «Подвижные игры»	2	1	Хрипачев Д.В.
13.	Студия «Ритмика и танец»	2	1	Кольцова О.А.
Общекультурное направление				
14.	Кружок «Культура речи. Занимательная грамматика»	2	1	Учителя 2 классов
Общеинтеллектуальное направление				
15.	Информатика	2	1	Учителя 2 классов
16.	Кружок «Мир деятельности. Функциональная грамотность»	2	1	Учителя 2 классов
17.	Кружок «Юный пешеход»	2	1	Антонович Е.В.
Социальное направление				
18.	Кружок «Азбука профессий»	2	1	Учителя 2 классов
3 классы				
Духовно- нравственное направление				
19.	Информационно-просветительские занятия «Разговоры о важном»	3	1	Учителя 3 классов
20.	Основы православной культуры	3	1	Кирсей О.В.
Спортивно- оздоровительное направление				
21.	Секция «Подвижные игры»	3	1	Хрипачев Д.В.
Общекультурное направление				

22.	Азбука Смоленского края	3	1	Учителя 3 классов
23.	Хоровая студия «Музыкальная капель»	3	1	Осипова О.И.
Общеинтеллектуальное направление				
24.	Информатика	3	1	Учителя 3 классов
25.	Кружок «Мир деятельности. Функциональная грамотность»»	3	1	Учителя 3 классов
26.	Школа «Шахматы»	3	1	
27.	Кружок «Учусь работать с текстом»	3	1	Учителя 3 классов
Социальное направление				
28.	Кружок «Азбука профессий»	3	1	Учителя 3 классов
4 классы				
Духовно- нравственное направление				
29.	Информационно- просветительские занятия «Разговоры о важном»	4	1	Учителя 4 классов
30.	Азбука Смоленского края	4	1	Учителя 4 классов
Спортивно- оздоровительное направление				
31.	Студия танца	4	1	Старовойтова С.В.
Общекультурное направление				
32.	«Мастерская художника»	4	1	Васильева Н.Г.
33.	Хоровая студия «Музыкальная капель»	4	1	Кошелева С.Н.
Общеинтеллектуальное направление				

34.	Информатика	4	1	Учителя 4 классов
35.	Кружок «Мир деятельности. Функциональная грамотность»	4	1	Учителя 4 классов
36.	Кружок «Учусь работать с текстом»	4	1	Учителя 4 классов
Социальное направление				
37.	Кружок «Мир профессий. Робототехника»	4	1	-
Взаимодействие с родителями (законными представителями)				
<i>№</i>	<i>Дела, события, мероприятия</i>	<i>Классы</i>	<i>Сроки</i>	<i>Ответственные</i>
1.	Работа Родительского патруля (профилактика ДДТТ).	1-4	В течение уч. года (неделя до и после каникул)	Заместитель директора, курирующий ВР Заместитель директора по безопасности
2.	Организация Родительского контроля качества питания.	1-4	В течение уч. года	Отв. за бесплатное питание
3.	Организация работы Родительского совета школы.	1-4	В течение учебного года	Заместитель директора, курирующий ВР
4.	Общешкольные родительские собрания, направленные на обсуждение	1-4	В течение учебного года	Заместители директора

	актуальных вопросов либо решение острых школьных проблем.			
5.	Классные родительские собрания (согласно утвержденной циклограмме).	1-4	Не реже одного раза в четверть	Классные руководители
6.	Организация участия родителей в вебинарах, Всероссийских родительских уроках, собраниях на актуальные для родителей темы.	1-4	В течение учебного года	Классные руководители
7.	Организация встреч по запросу родителей с педагогом-психологом, соц. педагогом	1-4	В течение учебного года	Классные руководители
8.	Вовлечение родителей в подготовку и проведение общешкольных и классных мероприятий.	1-4	По плану работы	Классные руководители
9.	Проведение индивидуальных консультаций для родителей с целью координации	1-4	В течение учебного года, по мере необход	Классные руководители Администрация, СПС

	воспитательных усилий педагогов и родителей.		имости	
10.	Работа с родителями, организованная с использованием СФЕРУМ	1-4	В течение учебного года	Классные руководители
Самоуправление				
<i>№</i>	<i>Дела, события, мероприятия</i>	<i>Классы</i>	<i>Сроки</i>	<i>Ответственные</i>
1.	Формирование отрядов в рамках Всероссийской детско-юношеской организации «РДДМ»	1-4	Сентябрь	Классные руководители Старшие вожатые
2.	Организация деятельности гагаринской дружины «Восток 2000»	2 – 4	В течение учебного года	Классные руководители Старшие вожатые
3.	Работа классных ученических активов.	2-4	В течение учебного года	Классные руководители
4.	Торжественные посвящения в гагаринцы	1-4	Апрель	Классные руководители Старшие вожатые
5.	Мероприятия в рамках деятельности РДДМ, ЮИД, ДЮП, дружины «Восток – 2000»	1 - 4	В течение учебного года	Классные руководители Старшие вожатые

6.	Организация работы по программе Орлята России»	1 - 4	В течение учебного года	Классные руководители
Профориентация				
1.	<i>Дела, события, мероприятия</i>	<i>Классы</i>	<i>Сроки</i>	<i>Ответственные</i>
2.	Тематические занятия «Калейдоскоп профессий»	1-4	В течение уч. года	Классные руководители
3.	Экскурсия на предприятия (заочные)	2-4	В течение учебного года	Классные руководители
4.	Интерактивная игра «Город мастеров».	2-3	Ноябрь	Советник директора по воспитанию Классные руководители Руководитель музея Старшие вожатые Педагоги-библиотекари
5.	Совместные детско-взрослые мероприятия «Профессии моих родителей»	1-4	В течение учебного года	Классные руководители
Профилактика и безопасность				
<i>№</i>	<i>Дела, события, мероприятия</i>	<i>Классы</i>	<i>Сроки</i>	<i>Ответственные</i>
1.	Всероссийская неделя	1-4	Сентябрь	Заместитель директора,

	безопасности дорожного движения.			курирующий ВР Заместитель директора по безопасности Классные руководители Старшие вожатые
2.	Мероприятия в рамках декад безопасности дорожного движения (по отдельному плану).	1-4	В течение учебного года	Заместитель директора, курирующий ВР Заместитель директора по безопасности Классные руководители Старшие вожатые
3.	Деятельность отряда ЮИД (по отдельному плану).	1-4	В течение учебного года	Классные руководители Старшие вожатые
4.	Мероприятия в рамках деятельности социально-психологической службы (по отдельному плану).	1-4	В течение учебного года	СПС
5.	Мероприятия с участием сотрудников ГИБДД	1-4	В течение учебного года	Заместитель директора, курирующий ВР Заместитель директора по безопасности Классные руководители Старшие вожатые

6.	Индивидуальная работа с обучающимися и их родителями (законными представителями) в рамках работы Совета профилактики.	1-4	В течение учебного года, 1 раз в месяц	СПС
7.	Инструктажи обучающихся (согласно утвержденного плана).	1-4	В течение учебного года	Классные руководители
8.	Организация деятельности школьной службы медиации.	1-4	В течение учебного года	Заместитель директора, курирующий ВР Социальный педагог
9.	Тематические классные часы и родительские собрания (согласно планам ВР классных руководителей), в том числе с использованием материалов волонтеров медиков	1-4	В течение учебного года	Классные руководители
10.	Проведение исследований, мониторинга рисков безопасности и ресурсов	1-4	В течение учебного года	Зам. директора по безопасности .

	повышения безопасности.			
11.	Психолого-педагогическое сопровождение групп риска обучающихся по разным направлениям (агрессивное поведение, зависимости, суицидальное поведение и др.).	1-4	В течение учебного года	СПС
12.	Индивидуальные и групповые коррекционно-развивающие занятия с обучающимися групп риска, консультаций с их родителями (законными представителями), в т. ч. с привлечением специалистов учреждений системы профилактики.	1-4	В течение учебного года	СПС
13.	Занятия, направленные на формирование социально одобряемого поведения,	1-4	В течение учебного года	СПС

	развитие навыков саморефлексии, самоконтроля, устойчивости к негативным воздействиям, групповому давлению.			
14.	Включение обучающихся в деятельность, альтернативную девиантному поведению.	1-4	В течение учебного года	Классные руководители
15.	Организация психолого-педагогического просвещения родителей (законных представителей).	1-4	В течение учебного года	Классные Руководители СПС Заместители директора
16.	Включение обучающихся в социально-одобряемую деятельность во внеурочное время, в т. ч. – в занятия объединений дополнительного образования.	1-4	В течение учебного года	Классные руководители
Внешкольные мероприятия				
<i>№</i>	<i>Дела, события, мероприятия</i>	<i>Клас сы</i>	<i>Сроки</i>	<i>Ответственные</i>
1.	Экскурсии в пожарную часть.	1-4	В течение	Классные руководители

			учебно го года	
2.	Тематические мероприятия ЮИД, ДЮП городского уровня	1-4	В течени е учебно го года	Классные руководители
3.	Тематические мероприятия на базе городской библиотеки	1-4	В течени е учебно го года	Классные руководители
4.	Экскурсионные поездки	3-4	В течени е учебно го года	Классные руководители
5.	Поездки на базы отдыха с участием родителей обучающихся.	2-4	В течени е учебно го года	Классные руководители
6.	Городские тематические мероприятия, фестивали, праздники, конкурсы.	1-4	В течени е учебно го года	Классные руководители
7.	Посещение кинотеатров, театров, музеев	1-4	В течени е учебно го года	Классные руководители
Организация предметно-пространственной среды				
1.	Конкурсы (с привлечением родителей)	1-4	Октябр ь Феврал	Классные руководители

			ь	
2.	Обновление государственной символики, расположенной при входе в здание, в помещениях школы, в классных кабинетах	1-4	Август	Классные руководители
3.	Организация и проведение церемоний поднятия (спуска) государственного флага Российской Федерации	1-4	В течение учебного года (еженедельно)	Классные руководители
4.	Оформление классных уголков	1-4	В течение учебного года	Классные руководители
5.	Подготовка и размещение регулярно сменяемых экспозиций творческих работ обучающихся (по отдельному плану).	1-4	В течение учебного года	Классные руководители Учителя ИЗО, технологии
6.	Поддержание эстетического вида и благоустройство всех помещений школы, доступных и безопасных рекреационных	1-4	В течение учебного года	Заместитель директора по АХЧ Классные руководители Учителя ИЗО, технологии

	зон, озеленение территории школы.			
7.	Оформление, поддержание и использование игровых пространств, спортивных и игровых площадок, зон активного отдыха в рекреациях начальной школы.	1-4	В течение учебного года	Заместитель директора по АХЧ Классные руководители
8.	Оформление и обновление классных уголков, оформление классных кабинетов к праздникам.	1-4	В течение учебного года	Классные руководители
9.	Разработка и оформление пространств проведения значимых событий, праздников, церемоний, торжественных линеек, творческих вечеров (событийный дизайн).	1-4	В течение учебного года	Классные руководители Учителя ИЗО, технологии
10.	Оформление и обновление тематических стендов для обучающихся,	1-4	В течение учебного года	Классные руководители Учителя ИЗО, технологии

	родителей.			
11.	Оформление интерактивных локаций в рамках проведения общешкольных мероприятий.	1-4	В течени е учебно го года	Классные руководители Учителя ИЗО, технологии
12.	Конкурс «Вход в Новый год» (оформление дверей кл. кабинетов).	1-4	Декабр ь	Классные руководители Учителя ИЗО, технологии
13.	КТД «Новогодний переполох» (коллективное оформление школы к Новому году).	1-4	Декабр ь	Классные руководители Учителя ИЗО, технологии
14.	Выставки работ декоративно-прикладного творчества обучающихся.	1-4	В течени е учебно го года	Классные руководители Учителя ИЗО, технологии
15.	Использование кьюар-кодов для оформления и наполнения полезным содержанием пространства школы.	1-4	В течени е учебно го года	Старшие вожатые
Детские общественные объединения				
16.	Дни единых действий РДДМ	1-4	В течени е учебно го года	Классные руководители

17.	Участие в городских мероприятиях СДГО им. Ю.А. Гагарина	1-4	В течение учебного года	Классные руководители
18.	Участие в работе школьной гагаринской дружины «Восток – 2000»	1-4	В течение учебного года	Классные руководители
19.	Деятельность по программе «Орлята России»	1-4	В течение учебного года	Классные руководители
20.	Участие в мероприятиях Юнармии	1-4	В течение учебного года	Классные руководители
21.	Участие в школьных городских мероприятиях ЮИД	1-4	В течение учебного года	Классные руководители
22.	Участие в школьных городских мероприятиях ДЮП	1-4	В течение учебного года	Классные руководители
Школьные медиа				
23.	Публикация тематических постов	3 – 4	В течение	Классные руководители

	сообществе школы в ВК (новости, полезная информация, информация патриотической и гражданской направленности).		учебного года	
24.	Ведение и оформление «Летописи класса» в электронном виде	1 – 4	В течение учебного года	Классные руководители
25.	Подготовка видеороликов об основных событиях класса	1 – 4	В течение учебного года	Классные руководители
26.	Участие в школьных и городских конкурсах школьных медиа	1 – 4	В течение учебного года	Классные руководители
27.	Ведение группы класса в Сферуме	1 – 4	В течение учебного года	Классные руководители, активисты класса
Школьный музей				
28.	Устный журнал «День окончания Второй мировой войны»	3 – 4	03.09.2024	Классные руководители, руководитель музея, актив музея
29.	Международный день памяти жертв	3 – 4	11.09.2024	Классные руководители,

	фашизма			руководитель музея, актив музея
30.	Музейный урок «День полного освобождения Ленинграда от фашистской блокады (1944 год) – 80 лет»	1 – 4	20 - 26.01.2025	Классные руководители, руководитель музея, актив музея
31.	Просмотр презентации ко Дню победы в Сталинградской битве	1 – 4	03.02.2025	Классные руководители, руководитель музея, актив музея
32.	Музейный урок «День 8 марта»	1 – 4	Март	Классные руководители, руководитель музея, актив музея
33.	Музейный урок и «Гагарин покорители космоса»	1 – 4	Апрель	Классные руководители, руководитель музея, актив музея
34.	Музейный урок «Великая Отечественная война»	1 – 4	Май	Классные руководители, руководитель музея, актив музея

Социальное партнёрство

	Соц. партнер	Дела, события, мероприятия	Классы	Сроки	Ответственные
1.	Муниципальное	Участие в	1-4	В	Классные руководители

	бюджетное образовательное учреждение дополнительного образования детей детский эколого-биологический центр «Смоленский зоопарк» города Смоленска	конкурсах, беседы, экскурсии		течение уч. года	тели
2.	Смоленская и Вяземская епархия	Благотворительные акции, встречи со священниками, экскурсии		В течение уч. года	Классные руководители
3.	Смоленский городской совет ветеранов	Патриотическое воспитание (встречи с ветеранами «Они сражались за Родину», общешкольная акция «Поздравь ветерана»)	1-4	В течение уч. года	Классные руководители
4.	Областное государственное автономное учреждение культуры «Смоленская областная филармония»	Концерты, встречи с деятелями культуры	1-4	В течение учебного года	Классные руководители

5.	Муниципальное учреждение культуры «Централизованная библиотечная система» г. Смоленска	Участие в конкурсах, беседы, экскурсии	1-4	В течение уч. года	Классные руководители
6.	ОГУК Смоленский государственный музей заповедник	Участие в конкурсах, беседы, экскурсии	1-4	В течение уч. года	Классные руководители
7.	«Национальный парк «Смоленское Поозерье»	Участие в конкурсах, беседы, экскурсии	1-4	В течение уч. года	Классные руководители
8.	Молодежный центр – музей имени адмирала Нахимова	Участие в конкурсах, беседы, экскурсии	1-4	В течение уч. года	Классные руководители
9.	«Смоленский областной театр кукол имени Д.Н. Светильникова»	Спектакли, встречи с деятелями культуры	1-4	В течение уч. года	Классные руководители
10.	Драматический театр им. Грибоедова	Спектакли, встречи с деятелями культуры	1-4	В течение уч. года	Классные руководители
11.	ГИБДД	Проведение мероприятий по ПДДТ	1-4	В течение уч. года	Классные руководители

III.5. СИСТЕМА УСЛОВИЙ РЕАЛИЗАЦИИ ПРОГРАММЫ НАЧАЛЬНОГО ОБЩЕГО ОБРАЗОВАНИЯ

Система условий реализации программы начального общего образования МБОУ «СШ № 33» направлена на:

1) достижение обучающимися планируемых результатов освоения программы начального общего образования;

2) развитие личности, её способностей, удовлетворение образовательных потребностей и интересов, самореализацию обучающихся, в том числе одарённых, через организацию урочной и внеурочной деятельности, социальных практик, включая общественно полезную деятельность, профессиональные пробы, практическую подготовку, использование возможностей организаций дополнительного образования и социальных партнёров;

3) формирование функциональной грамотности обучающихся (способности решать учебные задачи и жизненные проблемные ситуации на основе сформированных предметных, метапредметных и универсальных способов деятельности), включающей овладение ключевыми навыками, составляющими основу дальнейшего успешного образования и ориентацию в мире профессий;

4) формирование социокультурных и духовно-нравственных ценностей обучающихся, основ их гражданственности, российской гражданской идентичности;

5) индивидуализацию процесса образования

посредством проектирования и реализации индивидуальных учебных планов, обеспечения эффективной самостоятельной работы обучающихся при поддержке педагогических работников;

6) участие обучающихся, родителей (законных представителей) несовершеннолетних обучающихся и педагогических работников в проектировании и развитии программы начального общего образования и условий её реализации, учитывающих особенности развития и возможности обучающихся;

7) включение обучающихся в процессы преобразования социальной среды (класса, школы), формирования у них лидерских качеств, опыта социальной деятельности, реализации социальных проектов и программ при поддержке педагогических работников;

8) формирование у обучающихся первичного опыта самостоятельной образовательной, общественной, проектной, учебно-исследовательской, спортивно-оздоровительной и творческой деятельности;

9) формирование у обучающихся экологической грамотности, навыков здорового и безопасного для человека и окружающей его среды образа жизни;

10) использование в образовательной деятельности современных образовательных технологий, направленных в том числе на воспитание обучающихся и развитие различных форм наставничества;

11) обновление содержания программы начального общего образования, методик и

технологий её реализации в соответствии с динамикой развития системы образования, запросов обучающихся, родителей (законных представителей) несовершеннолетних обучающихся с учётом национальных и культурных особенностей Смоленского края;

12) эффективное использование профессионального и творческого потенциала педагогических и руководящих работников МБОУ «СШ № 33», повышения их профессиональной, коммуникативной, информационной и правовой компетентности;

13) эффективное управление организацией с использованием ИКТ, современных механизмов финансирования реализации программ начального общего образования.

3.5.1. Кадровые условия реализации образовательной программы начального общего образования

МБОУ «СШ № 33» укомплектовано кадрами, имеющими необходимую квалификацию для решения цели и задач, определённых данной Основной образовательной программой, способными к инновационной профессиональной деятельности.

Основой для разработки должностных инструкций, содержащих конкретный перечень должностных обязанностей работников, с учётом особенностей организации труда и управления, а также прав, ответственности и компетентности работников Школы, служат квалификационные характеристики, представленные в Едином квалификационном справочнике должностей руководителей, специалистов и служащих (раздел «Квалификационные характеристики должностей работников образования»).

МБОУ «СШ № 33» укомплектовано медицинскими работниками, работниками пищеблока, вспомогательным персоналом.

Кадровые условия реализации ОП

Категория работника	Должностные функции	Требования к уровню квалификации	Фактический уровень
Директор	Обеспечивает системную образовательную и административно-хозяйственную работу образовательного учреждения	Высшее профессиональное образование по направлениям подготовки «Государственное и муниципальное управление», «Менеджмент», «Управление персоналом» и стаж работы на педагогических должностях не менее 5 лет либо высшее профессиональное образование и дополнительное профессиональное образование в области государственного и муниципального управления или менеджмента и экономики и стаж работы на педагогических или руководящих должностях не менее 5 лет	Высшее профессиональное образование, профессиональная переподготовка «Менеджмент в образовании», стаж административной работы 14 лет, высшая квалификационная категория по должности «учитель»
Заместитель директора (9 человек)	Координирует работу преподавателей, воспитателей, разработку учебно-методической и иной документации. Обеспечивает совершенствование методов организации образовательного процесса. Осуществляет контроль за качеством образовательного процесса	Высшее профессиональное образование по направлениям подготовки «Государственное и муниципальное управление», «Менеджмент», «Управление персоналом» и стаж работы на педагогических должностях не менее 5 лет либо высшее профессиональное образование и дополнительное профессиональное образование в области государственного и муниципального управления или менеджмента и экономики и стаж работы на педагогических или руководящих должностях не менее 5 лет	Высшее, стаж административной работы от 2 до 25 лет (заместители директора по УР, НМР, ВР, ФЭД, безопасности, АХР)

Учитель начальных классов (28 человек)	Осуществляет обучение и воспитание обучающихся, способствует формированию общей культуры личности, социализации, осознанного выбора и освоения образовательных программ	Высшее профессиональное образование или среднее профессиональное образование по направлению подготовки «Образование и педагогика» или в области, соответствующей преподаваемому предмету, без предъявления требований к стажу работы либо высшее профессиональное образование или среднее профессиональное образование и дополнительное профессиональное образование по направлению деятельности в образовательном учреждении без предъявления требований к стажу работы	Высшее – 90%, среднее профессиональное – 10%.
Социальный педагог (1 человек)	Осуществляет комплекс мероприятий по воспитанию, образованию, развитию и социальной защите личности в организациях и по месту жительства обучающихся	Высшее профессиональное образование или среднее профессиональное образование по направлениям подготовки «Образование и педагогика», «Социальная педагогика» без предъявления требований к стажу работы	Высшее – 100%
Учитель-логопед (2 человека)	Осуществляет работу, направленную на максимальную коррекцию недостатков в развитии	Высшее профессиональное образование в области дефектологии без предъявления требований к стажу работы	Высшее – 100%
Педагог-психолог (2 человека)	Осуществляет профессиональную деятельность, направленную на сохранение психического, соматического и социального благополучия обучающихся	Высшее профессиональное образование или среднее профессиональное образование по направлению подготовки «Педагогика и психология» без предъявления требований к стажу работы, дополнительное профессиональное образование по данному направлению подготовки без предъявления требований к стажу работы	Высшее – 100%
Воспитатель (3 человека)	Осуществляет деятельность по воспитанию детей. Осуществляет изучение личности обучающихся, содействует росту их познавательной мотивации, формированию компетентностей	Высшее профессиональное образование или среднее профессиональное образование по направлению подготовки «Образование и педагогика» без предъявления требований к стажу работы либо высшее профессиональное образование или среднее профессиональное образование и дополнительное профессиональное образование по направлению подготовки «Образование и педагогика» без предъявления требований к стажу работы	Высшее – 100%
Педагог дополнительного образования (4 человека)	Осуществляет дополнительное образование обучающихся в соответствии с образовательной программой, развивает их разнообразную творческую деятельность	Высшее профессиональное образование или среднее профессиональное образование в области, соответствующей профилю кружка, секции, студии, клубного и иного детского объединения, без предъявления требований к стажу работы либо высшее профессиональное образование или среднее профессиональное образование и дополнительное профессиональное образование по направлению «Образование и педагогика» без предъявления требований к стажу	Высшее – 100%

<p>Педагог-библиотекарь (2 человека)</p>	<p>Обеспечивает доступ обучающихся к информационным ресурсам, участвует в их духовно-нравственном воспитании и социализации, содействует формированию ИКТ-компетентности обучающихся</p>	<p>Высшее или среднее профессиональное образование по специальности «Библиотечно-информационная деятельность»</p>	<p>Высшее – 100%</p>
--	--	---	----------------------

Кадровый состав педагогических работников МБОУ «СШ № 33», реализующих ОП НОО, на 30.08.2024 года

№	ФИО, должность, преподаваемые предметы, курсы, дисциплины (модули)	Общий стаж / Педагог на 01.09.2019	Уровень профессионального образования/ Категория, № приказа, дата присвоения	Сведения о повышении квалификации (за 3 года) и профессиональной переподготовке (при наличии), год	Ведомственные награды Минобрнауки РФ, Минпросвещения РФ (Почетная грамота, год; Почетный работник ОО РФ/ Отличник, год)	Заслуженный учитель РФ (дата Указа) и другие государственные награды	Победители и лауреаты конкурсов профессионального мастерства, год	Иные награды и поощрения, год
ОБРАЗОВАТЕЛЬНАЯ ПРОГРАММА НАЧАЛЬНОГО ОБЩЕГО ОБРАЗОВАНИЯ								
<i>Кафедра учителей начальных классов и воспитателей ГПД</i>								
1.	Архипова Галина Витальевна учитель начальных классов	43/ 43	Высшее / высшая, высшая, № 609-од 27.06.2023г.	«Основы обеспечения информационной безопасности детей», 2021; «Реализация требований обновленных ФГОС НОО, ФГОС ООО в работе учителя», 2022				Грамота управления образования и молодежной политики, 2012 Почетная грамота города-героя Смоленска, 2018 Почетная грамота Администрации города Смоленска, 2023
2.	Борискина Оксана Викторовна учитель начальных классов	29/ 29	Высшее / высшая, высшая, № 1084-од 13.12.2022г.	«Проектная деятельность в образовательном процессе начальной школе», 2021; «Построение индивидуального образовательного маршрута с сервисом Яндекс. Учебник», 2021; «Реализация требований обновленных ФГОС НОО, ФГОС ООО в работе учителя», 2022				Грамота управления образования и молодежной политики, 2013 Почетная грамота Администрации города Смоленска, 2016 Почетная грамота города-героя Смоленска, 2022 Почетная грамота Департамента Смоленской области по образованию и науке, 2023

3.	Буянова Татьяна Никтарьевна учитель начальных классов	35/ 35	Высшее / высшая, № 1045-од 30.11.2021г.	«Реализация требований обновленных ФГОС НОО, ФГОС ООО в работе учителя», 2022	Нагрудный знак «Почетный работник воспитания и просвещения РФ», приказ № 294-н от 15.12.2020		Лауреат ПНПО-2012	Грамота управления образования и молодежной политики, 2002, 2008 Почетная грамота Администрации города Смоленска, 2005 Диплом Губернатора Смоленской области, 2012; Медаль «За заслуги в проведении Всероссийской переписи населения», 2012; Благодарственное письмо Губернатора Смоленской области, 2018 Почетная грамота Администрации Смоленской области, 2023
4.	Галактионова Марина Олеговна учитель начальных классов	6/ 6	Высшее/ высшая, № 888-од 25.10.2022г.	«Инклюзивное обучение детей с ОВЗ в современной начальной школе», 2021; «Реализация требований обновленных ФГОС НОО, ФГОС ООО в работе учителя», 2022; «Оказание первой помощи», 2022; «Содержание и методика обучения финансовой грамотности детей младшего школьного возраста в соответствии с требованиями ФГОС НОО», 2023				Благодарственное письмо УОиМП Администрации города Смоленска, 2023
5.	Гонобоблева Александра Викторовна	2/ 2	Среднее профессионал ьное /нет					

	учитель начальных классов							
6.	Ефременкова Елена Владимировна учитель начальных классов	21/ 21	Высшее / высшая, № 184-од 01.03.2023г.	курс «Google-Марафон: использование онлайн инструментов в организации образовательного процесса и администрировании работы образовательной организации», 2021; «Организация работы классного руководителя в образовательной организации», 2021; «Безопасность дорожного движения младших школьников». 2022; «Реализация требований обновленных ФГОС НОО, ФГОС ООО в работе учителя», 2022; «Работаем по обновленным ФГОС: вопросы управления», 2022; «Быстрый старт в искусственный интеллект», 2022; «Школа управленцев: особенности управления образовательной организацией», 2022				Грамота управления образования и молодежной политики, 2013 Благодарственное письмо Главы города Смоленска, 2018 Почетная грамота города-героя Смоленска, 2020 Почетная грамота Администрации города Смоленска, 2023
7.	Жеребицкая Ирина Николаевна учитель начальных классов	36/ 36	Высшее / высшая, высшая, № 1084-од 13.12.2022г.	«Основы обеспечения информационной безопасности детей», 2021; «Современные особенности диагностики предметных и	Почетная грамота Минобрнауки РФ, приказ №288/к-н от 13.03.2009		Грамота управления образования и молодежной политики, 1999 Почетная грамота Администрации города	

				метапредметных результатов в начальной школе с учетом требований ФГОС НОО», 2021; «Безопасность ДД младших школьников», 2022; «Реализация требований обновленных ФГОС НОО, ФГОС ООО в работе учителя», 2022				Смоленска, 2007 Почетная грамота Департамента Смоленской области по образованию и науке, 2018 Почетная грамота города-героя Смоленска, 2023
8.	Жикова Александра Сергеевна учитель начальных классов	8/8	Высшее / первая, № 1084-од 13.12.2022г.	«Технологии развивающего обучения в современной начальной школе», 2022; «Инклюзивное обучение детей с ограниченными возможностями здоровья в современной начальной школе», 2022; «Реализация требований обновленных ФГОС НОО, ФГОС ООО в работе учителя», 2022				Благодарственное письмо УОиМП Администрации города Смоленска, 2023
9.	Кудрявцева Анастасия Андреевна учитель начальных классов	2/2	Среднее профессиональное /первая	«Содержание и методика обучения финансовой грамотности детей младшего школьного возраста в соответствии с требованиями ФГОС НОО», 2023				
10.	Кириленко Светлана Викторовна	14/8	Высшее/ высшая					
11.	Кирсей Ольга Васильевна учитель	27/27	Высшее/ высшая, высшая, № 609-од 27.06.2023г.	«Педагогические и информационные технологии организации образовательного процесса в начальной школе», 2021;				Грамота управления образования и молодежной политики, 2012 Почетная грамота города-героя Смоленска, 2013

	начальных классов			«Организационно-методические аспекты работы с одаренными детьми», 2021 «Оказание первой помощи», 2021; «Реализация нового ФГОС НОО в методике работы учителя начальных классов», 2023				Почетная грамота Администрации города Смоленска, 2017 Благодарственное письмо Смоленского регионального отделения ООО «Всероссийское педагогическое собрание», 2023
12.	Кубарева Наталья Борисовна учитель начальных классов	29/29	Высшее/высшая, № 1084-од 13.12.2022г.	«Формирование основ финансовой грамотности младших школьников», 2021; «Современные воспитательные технологии как эффективное средство формирования ключевых компетенций и личностных результатов обучающихся основной школы», 2021; «Реализация требований обновленных ФГОС НОО, ФГОС ООО в работе учителя», 2022 «Оказание первой помощи», 2022; «Подготовка специалистов к работе в экспертных группах при аттестационной комиссии», 2023 «Быстрый старт в искусственный интеллект», 2023	Почётная грамота Минобрнауки РФ, №219 от 04.09.2006 Почетный работник ОО РФ, №259/к-н от 08.04.2015		Победитель конкурса «Учитель года Смоленской области – 2003» Победитель ПНПО – 2006 Лауреат ПНПО – 2014	Нагрудный знак «Учитель года» (15.09.2003) Почетная грамота Департамента Смоленской области по образованию и науке, 2023
13.	Кузьмина Евгения Витальевна учитель начальных классов	8/8	Высшее/высшая, № 888-од 25.10.2022г.	«Инклюзивное обучение детей с ограниченными возможностями здоровья в современной начальной школе», 2021; «Реализация требований обновленных ФГОС НОО,				Благодарственное письмо Смоленского регионального отделения ООО «Всероссийское педагогическое собрание», 2023

				ФГОС ООО в работе учителя», 2022; «Организация летнего отдыха детей и подростков в детском оздоровительном лагере дневного пребывания. функционирующем на базе образовательной организации», 2022 «Содержание и методика обучения финансовой грамотности детей младшего школьного возраста в соответствии с требованиями ФГОС НОО», 2023				
14.	Ладыго Ирина Юрьевна учитель начальных классов	23/ 23	Высшее/ высшая, № 1100-од 14.12.2021г.	«Педагогические и информационные технологии организации образовательного процесса в начальной школе», 2021; «Реализация требований обновленных ФГОС НОО, ФГОС ООО в работе учителя», 2023				Грамота управления образования и молодежной политики, 2018 Почетная грамота Администрации города Смоленска, 2023
15.	Лунёв Андрей Анатольевич учитель начальных классов	11/ 11	Высшее / высшая, № 525-од 14.06.2023г.	«Работа с одаренными детьми на уроках русского языка и литературы», 2021; «Актуальные вопросы совершенствования начального общего образования в современных условиях», 2021 «Оказание первой помощи», 2022; «Реализация нового ФГОС НОО в методике работы учителя начальных классов», 2023				Грамота управления образования и молодежной политики, 2016 Почетная грамота Администрации Ленинского района города Смоленска, 2018 Почетная грамота Администрации города Смоленска, 2023

16.	Лучина Анна Александровна учитель начальных классов	16/ 16	Высшее / высшая, № 701-од 29.09.2020	«Реализация Концепции преподавания родных языков народов России», 2022; «Особенности введения и реализации обновленного ФГОС ООО», 2022				Благодарственное письмо Главы Администрации Ленинского района города Смоленска, 2018 Грамота УОиМП Администрации города Смоленска, 2023
17.	Майорова Елена Валентиновна учитель начальных классов	32/ 32	Среднее специальное / высшая, № 1084-од 13.12.2022г.	«Реализация требований обновленных ФГОС НОО, ФГОС ООО в работе учителя», 2022 «Оказание первой помощи», 2022 «Быстрый старт в искусственный интеллект», 2023				Почётная грамота Департамента Смоленской области по образованию, науке и молодежной политике, 2008, 2010, 2011 Почетная грамота Администрации города Смоленска, 2014 Благодарственное письмо Смоленского регионального отделения ООО «Всероссийское педагогическое собрание», 2023
18.	Мартьянова Елена Валерьевна учитель начальных классов	12/ 12	Высшее/ первая, № 43-од 25.01.2022г.	«Актуальные вопросы совершенствования начального общего образования в современных условиях», 2021 «Реализация требований обновленных ФГОС НОО, ФГОС ООО в работе учителя», 2023				
19.	Мелентьева Светлана Викторовна учитель начальных классов	40/ 40	Высшее / высшая, №1003-од 29.12.2020г.	«Реализация требований обновленных ФГОС НОО, ФГОС ООО в работе учителя», 2022 «Содержание и методика обучения финансовой грамотности детей младшего школьного возраста в соответствии с	Почетная грамота Минобрнауки РФ, приказ №224 от 01.08.2007 Почетный работник сферы образования РФ, приказ № 190/к-н от 18.04.2018		Победитель ПНПО – 2007	Грамота Департамента Смоленской области по образованию, науке и молодежной политике, 2008 Благодарственное письмо Смоленского регионального отделения ООО «Всероссийское педагогическое

				требованиями ФГОС НОО», 2023				собрание», 2023 «Заслуженный учитель РФ», 2024
20.	Новикова Екатерина Сергеевна учитель начальных классов	42/ 42	Высшее / высшая, № 1045-од 30.11.2021г.	«Реализация требований обновленных ФГОС НОО, ФГОС ООО в работе учителя», 2022	Почетная грамота Минобрнауки РФ, приказ №74/к-н от 06.02.2006			Грамота управления образования и молодежной политики, 2013 Грамота Департамента Смоленской области по образованию, науке и молодежной политике, 2002, 2008 Благодарственное письмо Губернатора Смоленской области, 2023
21.	Осипова Ольга Ивановна учитель начальных классов	38/ 38	Высшее/ высшая № 739-од 13.10.2020	«Развитие профессиональных компетенций учителей в области преподавания предметных областей «ОРКСЭ» и «ОДНКНР», 2022				
22.	Радионова Ирина Александровна учитель начальных классов	10/ 10	Среднее профессиональное/ первая	«Классное руководство и специфика реализации школьных программ в соответствии с обновленными ФГОС-21» «Новые цифровые платформы Минпросвещения РФ для обучения, воспитания и личностного развития учащихся», 2022; «Инклюзивное обучение детей с ограниченными возможностями здоровья в современной начальной школе», 2022 «Реализация требований обновленных ФГОС НОО, ФГОС ООО в работе учителя», 2022				

23.	Рахубенкова Елена Алексеевна учитель начальных классов	0/0	Среднее профессио- нальное/ нет				
24.	Слесарева Наталья Владимировна учитель начальных классов	30/ 30	Высшее / высшая, № 1100-од 14.12.2021г.	«Оказание первой помощи», 2022 «Реализация требований обновленных ФГОС НОО, ФГОС ООО в работе учителя», 2023 «Содержание и методика обучения финансовой грамотности детей младшего школьного возраста в соответствии с требованиями ФГОС НОО», 2023			Грамота управления образования и молодежной политики, 2013 Благодарственное письмо Главы города Смоленска, 2018 Благодарственное письмо Департамента Смоленской области по образованию и науке, 2023
25.	Смирнова Нина Алексеевна учитель начальных классов	12/ 12	Высшее / первая, № 130-од 24.02.2021г.	«Реализация требований обновленных ФГОС НОО, ФГОС ООО в работе учителя», 2023 «Содержание и методика обучения финансовой грамотности детей младшего школьного возраста в соответствии с требованиями ФГОС НОО», 2023			Благодарственное письмо УОиМП Администрации города Смоленска, 2023
26.	Титова Ирина Васильевна учитель начальных классов	37/ 37	Высшее / высшая, высшая, № 1084-од 13.12.2022г.	Педагогические и информационные технологии организации образовательного процесса в начальной школе», 2021; «Реализация требований обновленных ФГОС НОО, ФГОС ООО в работе учителя», 2022; «Оказание первой	Почетный работник сферы образования РФ, приказ № 228/н от 28.09.2022		Почетная грамота Департамента Смол. области по образованию и молодежной политике, 2002; Грамота управления образования и молодежной политики, 2013 Почётная грамота Смоленской областной организации Профсоюза работников

				помощи», 2022; «Содержание и методика обучения финансовой грамотности детей младшего школьного возраста в соответствии с требованиями ФГОС НОО», 2023				народного образования и науки, 2013; Почетная грамота города-героя Смоленска, 2018 Благодарственное письмо Губернатора Смоленской области, 2023
27.	Уразаева Оксана Николаевна учитель начальных классов	32/ 32	Высшее / высшая, высшая, № 1084-од 13.12.2022г.	«Основы управления современной школой», 2021; «Проектная школа», 2022; «Реализация требований обновленных ФГОС НОО, ФГОС ООО в работе учителя», 2022 «Работаем по обновленным ФГОС: вопросы управления», 2022; «Введение обновленных ФГОС общего образования: управленческий аспект», 2023; «Содержание и методика обучения финансовой грамотности детей младшего школьного возраста в соответствии с требованиями ФГОС НОО», 2023				Грамота Департамента Смоленской области по образованию, науке и молодежной политике, 2010, 2011 Медаль «За заслуги в проведении Всеросс. переписи населения», 2012 Почетная грамота Администрации города Смоленска, 2014 Почетная грамота города-героя Смоленска, 2023
28.	Якушева Елена Александровна учитель начальных классов	43/ 43	Среднее специальное / высшая, № 1041-од 10.12.2019г.	«Проектная деятельность в образовательном процессе начальной школы», 2021; «Построение индивидуального образовательного маршрута с сервисом Яндекс. Учебник», 2021; «Реализация требований обновленных ФГОС НОО,				Почетная грамота Администрации города Смоленска, 2012 Благодарственное письмо Департамента Смоленской области по образованию и науке, 2023

				ФГОС ООО в работе учителя», 2022				
29.	Антонович Елена Владимировна воспитатель	6/ 5	Высшее/ высшая,	«Коррекционная педагогика и особенности образования и воспитания детей с ОВЗ», 2021; «Основы обеспечения информационной безопасности детей», 2021; «Навыки оказания первой помощи», 2021; «Организация работы образовательных организаций по обеспечению безопасности детей как участников дорожного движения», 2022 «Антитеррористическая деятельность в образовательной организации», 2022				
30.	Кондрашова Людмила Юрьевна воспитатель	42/ 42	Высшее / высшая, № 280-од 14.04.2020г.	«Основы обеспечения информационной безопасности детей», 2021; «Оказание первой помощи», 2021; «Безопасность дорожного движения младших школьников», 2022				Грамота Департамента Смоленской области по образованию, науке и молодежной политике, 2008 Грамота управления образования и молодежной политики, 2002, 2005, 2013; Благодарственное письмо Департамента Смол. области по образованию, науке и молодежной политике, 2010 Почетная грамота

								Администрации города Смоленска, 2018 Почетная грамота города-героя Смоленска, 2023
31.	Москалева Нелли Сергеевна воспитатель	29/ 29	Высшее / нет, соответствует занимаемой должности, 12.03.2020г.	«Оказание первой помощи», 2021; «Безопасность дорожного движения младших школьников», 2022				Грамота управления образования и молодежной политики, 2013 Благодарственное письмо Главы Администрации Ленинского района города Смоленска, 2018 Почетная грамота Администрации города Смоленска, 2023
<i>Методическое объединение учителей иностранных языков</i>								
32.	Жданова Ирина Михайловна учитель английского языка	32/ 32	Высшее / высшая, № 911-од 12.10.2021г.	«Развитие профессиональных компетенций учителя иностранного языка ОО в соответствии с профстандартом», 2022; «Реализация требований обновленных ФГОС НОО, ФГОС ООО в работе учителя», 2022; «Содержание и методика преподавания курса финансовой грамотности различным категориям обучающихся», 2023				Грамота управления образования и молодежной политики, 2014 Почетная грамота города-героя Смоленска, 2018 Почетная грамота Администрации города Смоленска, 2023
33.	Куркина Светлана Семеновна учитель английского языка	36/ 36	Высшее / первая, № 1030-од 11.12.2018г.	«Развитие профессиональных компетенций учителя иностранного языка ОО в соответствии с профстандартом», 2022; «Реализация требований				Грамота УОиМП Администрации города Смоленска, 2023

				обновленных ФГОС НОО, ФГОС ООО в работе учителя, 2022				
34.	Маркова Юлия Анатольевна учитель английского языка	20/20	Высшее / высшая, № 1041-од 10.12.2019г.	«Развитие профессиональных компетенций учителя иностранного языка ОО в соответствии с профстандартом», 2022				Грамота управления образования и молодежной политики, 2014 Почетная грамота города-героя Смоленска, 2018 Почетная грамота Администрации города Смоленска, 2023
35.	Поляков Сергей Николаевич учитель английского языка	17/17	Высшее / первая, №1003-од 29.12.2020г.	«Развитие профессиональных компетенций учителя иностранного языка ОО в соответствии с профстандартом», 2022				Грамота управления образования и молодежной политики, 2018
Методическое объединение учителей предметов эстетического цикла								
36.	Васильева Наталья Геннадьевна учитель изобразительного искусства	31/31	Высшее/ высшая, № 52-од 29.01.2019	«Использование народных традиций на уроках музыки, ИЗО и технологии: методический конструктор», 2021; «Развитие творческих способностей обучающихся на уроках музыки и изобразительного искусства», 2021 «Реализация системы наставничества педагогических работников в образовательных организациях», 2023 «Реализация требований обновленных ФГОС НОО,				Почетная грамота администрации города Смоленска 2009 Грамота администрации города Смоленска и управления образования и молодежной политики 2014 Благодарственное письмо Главы города Смоленска 2017 Грамота администрации города Смоленска и управления образования и молодежной политики 2020 Почетная грамота Администрации города Смоленска, 2023

				ФГОС ООО в работе учителя», 2023				
37.	Кошелева Светлана Николаевна учитель музыки	38/38	Высшее / высшая, № 481-од 30.05.2023г.	«Профессионально-общественная экспертиза образовательных продуктов», 2021; «Реализация требований обновленных ФГОС НОО, ФГОС ООО в работе учителя», 2022	Почетная грамота Минобрнауки РФ, №491/к-н от 23.06.2005, Почетная грамота Минобрнауки РФ, №219 от 04.09.2006 Почетный работник ОО РФ, №491/к-н от 20.06.2013	Благодарность Президента РФ, распоряжение от 27.02.2023	Победитель ПНПО – 2006 Лауреат конкурса «Учитель года Смоленской области – 2004» Победитель Конкурса лучших учителей на получение ден. поощрения-2017	Благодарственное письмо Смоленского регионального отделения ООО «Всероссийское педагогическое собрание», 2018 Благодарственное письмо Губернатора Смоленской области, 2023 «Благодарность Президента РФ» 2023
38.	Носикова Юлия Сергеевна учитель музыки, старший вожатый	10/10	Высшее / высшая, № 232-од 14.03.2023г.	Использование народных традиций на уроках музыки, ИЗО и технологии: методический конструктор», 2021; «Развитие творческих способностей обучающихся на уроках музыки и изобразительного искусства», 2021; «Дополнительное образование детей в ОО: нормативно-правовой и организационно-содержательный аспекты», 2021; «Реализация требований обновленных ФГОС НОО, ФГОС ООО в работе учителя, 2022				Благодарственное письмо управления образования и молодежной политики Адм-ции города Смоленска, 2017 Почетная грамота Администрации Ленинского района города Смоленска, 2018 Почетная грамота Администрации города Смоленска, 2023
39.	Орлова Вера Валентиновна учитель	42/42	Высшее / высшая, № 1162-од 27.12.2022г.	«Использование народных традиций на уроках музыки, ИЗО и технологии: методич. конструктор», 2021;	Почетная грамота Минобрнауки РФ, от 27.02.2003		Победитель конкурса творч. работ учителей Ленинского р-на г. Смоленска,	Почетная грамота Администрации Ленинского района города Смоленска, 2018 Благодарственное письмо Смоленского регионального

	ИЗО			«Развитие творческих способностей обучающихся на уроках музыки и ИЗО», 2021; «Реализация требований обновленных ФГОС НОО, ФГОС ООО в работе учителя», 2022			2016	отделения ООО «Всероссийское педагогическое собрание», 2023
<i>Методическое объединение учителей физической культуры и ОБЗР</i>								
40.	Арутюнова Марина Николаевна учитель физической культуры	6/ 6	Высшее/ нет	«Школа педагогических работников», 2021; «Воспитательная деятельность в образовательной организации в каникулярное время», 2021; «Способы разрешения конфликтов и поддержания деловой коммуникации в коллективе», 2022; «На защите детства: решения, практики и ресурсы», 2022; «Оказание первой помощи пострадавшим», 2023				
41.	Хрипачев Дмитрий Владимирович учитель физической культуры	13/ 13	Высшее / высшая, № 609-од 27.06.2023г.	«Адаптивная физическая культура: физкультурно-оздоровительные мероприятия, спорт», 2021; «Оказание первой помощи», 2021; «Реализация требований обновленных ФГОС НОО, ФГОС ООО в работе учителя», 2022 Реализация системы наставничества				Благодарственное письмо управления образования и молодёжной политики, 2018 Грамота УОиМП Администрации города Смоленска, 2023

				педагогических работников образовательных организациях, 2023	в				
<i>Социально-психолого-педагогическая и методическая службы, ПДО</i>									
42.	Баротова Наталья Александровна социальный педагог	42/ 42	Высшее / высшая, № 1041-од 10.12.2019г.	«Особенности управления общеобразовательной организацией, в которой обучаются дети из замещающих семей, дети-сироты и дети, оставшиеся без попечения родителей», 2023			Благодарность Президента РФ, от 22.02.2002		Отличник погранслужбы III степени, приказ №102 от 24.06.2006; Грамота Министерства образования Республики Таджикистан, от 09.11.2007 Благодарственное письмо управления образования и молодежной политики, 2018 Грамота УОиМП Администрации города Смоленска, 2023
43.	Кольцова Оксана Анатольевна педагог дополнительного образования	26/ 26	Высшее / высшая, № 1074-од 25.12.2018г.	«Детский сюжетный танец», 2022 «Синхронность в детском танце», 2022	в				Грамота Департамента Смоленской области по образованию, науке и молодежной политике, 2007 Грамота управления образования и молодежной политики, 2010 Благодарственное письмо Главы города Смоленска, 2014 Почетная грамота Администрации города Смоленска, 2018 Почетная грамота города-героя Смоленска, 2023
44.	Сазонова Вера Александровна	36/ 36	Высшее / первая,	«Музей образовательной организации: создание, учёт и хранение,					Грамота управления образования и молодежной

	педагог дополнитель- ного образования		№ 1162-од 27.12.2022г.	паспортизация, оформление экспозиции и создание экскурсии», 2023				политики, 2013 Почетная грамота Администрации города Смоленска, 2018 Почетная грамота Департамента Смоленской области по образованию и науке, 2023
45.	Тихонова Алевтина Валентиновна учитель- логопед	40/ 40	Высшее / высшая, № 911-од 12.10.2021г.	«Нейропсихологический подход к диагностике и коррекции нарушений речевого развития у детей», 2021	Почетная грамота Минобрнауки РФ, 2005, №259/к-н от 08.04.2015			Почетная грамота Смоленской областной Думы, 2007; Грамота управления образования и молодежной политики, 2008, 2013 Благодарственное письмо Смоленского регионального отделения ООО «ВПС», 2018 Грамота УОиМП Администрации города Смоленска, 2023
46.	Козырев Игорь Владимирович учитель- логопед	2/ 2	Высшее/ нет					
47.	Старовойтова Светлана Викторовна педагог- психолог							
48.	Шаповалова Ирина Леонидовна старший вожатый	17/ 8	Высшее / нет	«Дополнительное образование детей в ОО: нормативно-правовой и организационно- содержательный аспекты», 2021				Почетная грамота Администрации Ленинского района города Смоленска, 2018 Благодарственное письмо УОиМП Администрации города Смоленска, 2023

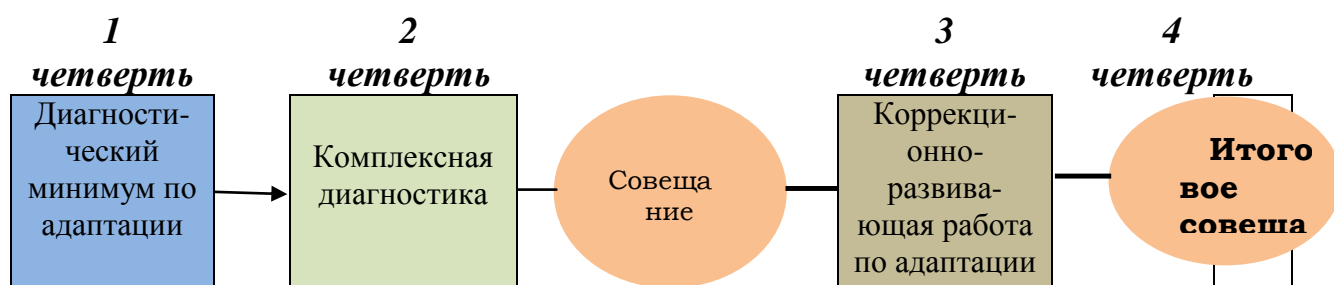
49.	Иванова Елена Николаевна педагог-библиотекарь	27/ 23	Высшее/ нет	«Педагог-библиотекарь: библиотечно-педагогическая деятельность образовательной организации общего образования», 2022				Благодарственное письмо УОиМП Администрации города Смоленска, 2023
50.	Модина Евгения Витальевна педагог-библиотекарь	27/ 17	Высшее/ нет	«Педагог-библиотекарь: библиотечно-педагогическая деятельность образовательной организации общего образования», 2022				Благодарственное письмо УОиМП Администрации города Смоленска, 2023

3.5.2. Психолого-педагогические условия реализации ОП НОО

I этап

Психолого-педагогическое сопровождение обучающихся **1-х классов** направлено на создание условий для успешного обучения учащихся на уровне начального общего образования. Особое значение придается созданию условий для успешной социально-психологической адаптации первоклассников к новой социально-образовательной ситуации. По своим задачам этот этап обеспечивается психологическими программами и формами работы с обучающимися. Главное – создание в рамках образовательной среды психологических условий успешной адаптации.

Проводится фронтальная и индивидуальная диагностика. Ее результаты заносятся в «Индивидуальные карты учащихся» и «Итоговые бланки аналитических отчетов». Таким образом, создается банк данных об интеллектуальном и личностном развитии, о формировании УУД учащихся. Индивидуальная диагностика проводится по запросу педагогов или родителей учащихся. Комплекс методик обследования адаптационного периода включает в себя наиболее показательные для адаптации процессы: **мотивация** учения, **самочувствие**, **тревожность**.



В рамках данного этапа (с сентября по май) предполагается:

1. Проведение психолого-педагогической диагностики, направленной на изучение уровня психологической адаптации учащихся.

2. Проведение консультационной и просветительской работы с родителями обучающихся, направленной на ознакомление взрослых с основными задачами и трудностями адаптационного периода.

3. Проведение групповых и индивидуальных консультаций с педагогами по выявлению возможных сложностей в формировании УУД и реализации ФГОС. Данное направление позволяет направить работу педагогов на построение учебного процесса в соответствии с индивидуальными особенностями и возможностями школьников.

4. Коррекционно-развивающая работа проводится с двумя целевыми группами: обучающимися с особыми образовательными потребностями (разрабатывается и реализуется специалистами ОУ по результатам совещания), обучающимися, испытывающими временные трудности адаптационного периода. Занятия проводятся как в индивидуальной, так и в

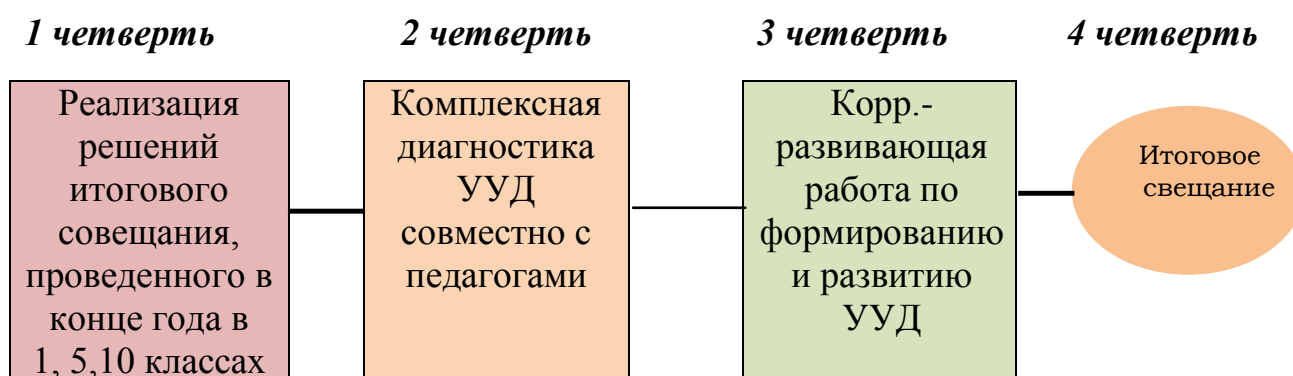
групповой форме. Их задача – настроить обучающихся на предъявляемую на новом уровне образования систему требований, снять чрезмерное психическое напряжение, сформировать у учащихся коммуникативные навыки, необходимые для установления межличностных отношений, общения и сотрудничества.

5. Аналитическая работа, направленная на осмысление итогов деятельности по психолого-педагогическому сопровождению ФГОС, планирование работы на следующий год.

II этап

Психолого-педагогическое сопровождение учащихся 2-3 классов

Работа по сопровождению учащихся определяется запросом со стороны родителей учащихся и администрации ОУ.

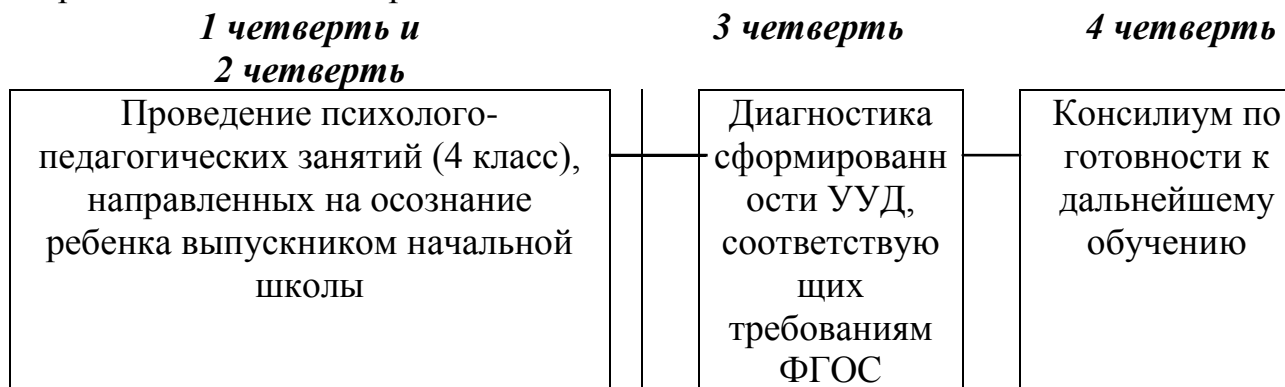


Наиболее продуктивной может быть развивающая работа с учащимися, предусматриваемая в рамках внедрения ФГОС (1 час в неделю в сетке часов). Так, например, успешно апробирована программа педагога-психолога Лановой М.А. «Профилактика тревожности младших школьников».

III этап

Психолого-педагогическая экспертиза уровня сформированности УУД учащихся 4-х классов

В рамках этого этапа предполагается:



3.5.3. Материально-технические условия реализации ОП НОО

Материально-техническая база МБОУ «СШ № 33» приведена в соответствии с задачами по обеспечению реализации Основной образовательной программы, имеет необходимое учебно-материальное оснащение образовательного процесса, создаёт соответствующую образовательную среду, наполненную социально-контекстным содержанием.

Для этого в образовательном учреждении разработано и закреплено локальным актом Положение об учебном кабинете с перечнем оснащения, оборудования и планом развития. Критериальными источниками оценки учебно-материального обеспечения образовательного процесса являются требования Стандарта, перечни рекомендуемой учебной литературы и цифровых образовательных ресурсов и др.

В соответствии с требованиями ФГОС в Школе оборудованы:

- учебные кабинеты с автоматизированными рабочими местами обучающихся и педагогических работников;
- помещения для занятий учебно-исследовательской и проектной деятельностью, моделированием и техническим творчеством;
- необходимые для реализации учебной и внеурочной деятельности лаборатории и мастерские;
- помещения (кабинеты) для занятий музыкой и изобразительным искусством;
- библиотека с рабочими зонами, читальным залом и книгохранилищем, обеспечивающими сохранность книжного фонда, медиатекой;
- актовые и конференц-залы;
- 2 спортивных зала, стадион, спортивные площадки, оснащённые игровым, спортивным оборудованием и инвентарём;
- помещение для питания обучающихся, а также для хранения и приготовления пищи, обеспечивающие возможность организации качественного горячего питания, в том числе горячих завтраков;
- помещения для медицинского персонала (2 кабинета и процедурная);
- административные и иные помещения, оснащённые необходимым оборудованием;
- санузлы, места личной гигиены.

Общие сведения	
о материально-технической базе МБОУ «СШ № 33»	
Число зданий и сооружений (ед)	2
Общая площадь всех помещений (м ²)	14 520,2
Число классных комнат (включая учебные кабинеты и лаборатории) (ед)	89

Их площадь (м2)	5276,7
Число мастерских (ед)/ в них рабочих мест	4/ 60
Спортивный зал	4
Актальный зал (мест)	2 / 528
Лекционный зал (конференц-зал)	2
Музей	1
Столовая с горячим питанием / буфет	1 / 1
Число посадочных мест в столовой (мест)	250
Число книг в библиотеке (книжном фонде) (вкл. школьные учебники) (ед)	49212
в т. ч. школьных учебников (ед)	36156
Число автотранспортных средств для хозяйственных нужд (ед)	0
Число кабинетов ИКТ (ед) / в них рабочих мест (мест)	3 / 45
Число персональных компьютеров (ед)	84
Из них используются в учебных целях	74
Число ПК в составе локальных вычислительных сетей (ед)	36
Из них используются в учебных целях	36
Число переносных компьютеров (ноутбуков, планшетов) (ед)	49
Из них используются в учебных целях	39
Число ПК, подключенных к сети Интернет (ед)	39
Из них используются в учебных целях	36

Большинство учебных помещений обеспечены комплектами оборудования для реализации всех предметных областей и внеурочной деятельности, включая расходные материалы и канцелярские принадлежности, а также мебелью, офисным оснащением и необходимым инвентарём. Оценка материально-технических условий реализации образовательной программы в Школе осуществлена по следующей форме.

Оценка материально-технических условий реализации ОП

№ п/п	Требования ФГОС, нормативных и локальных актов	Необходимо/ имеются в наличии
1	Учебные кабинеты с автоматизированными рабочими местами обучающихся и педагогических работников	45/45
2	Лекционные аудитории (актовые и конференц-залы)	4/4
3	Помещения для занятий учебно-исследовательской и проектной деятельностью, моделированием и техническим творчеством	5/5
4	Необходимые для реализации учебной и внеурочной деятельности лаборатории и мастерские	5/3

Необходимое оборудование и оснащение образовательного процесса

Компоненты оснащения	Необходимое оборудование и оснащение	Необходимо/ имеется в наличии
1. Компоненты оснащения учебного (предметного) кабинета	1.1. Нормативные документы, программно-методическое обеспечение, локальные акты: должностные инструкции учителя-предметника, Положения о рабочей программе, об учебном кабинете, рабочие программы по предметам.	Имеются
	1.2. Учебно-методические материалы: 1.2.1. УМК по всем предметам обязательной части (инварианта) 1.2.2. Дидактические и раздаточные материалы по всем предметам обязательной части (инварианта) и компонента, формируемого Школой	Имеются, систематизированы, проведена каталогизация учебно-методических материалов
	1.2.3. Аудиозаписи, слайды по содержанию учебных предметов 1.2.4. ТСО, компьютерные, ИКТ-средства во всех учебных кабинетах	Имеются по всем предметам 27/44
	1.2.5. Учебно-практическое оборудование: химия, биология, физика, технология.	Имеется

	1.2.6. Оборудование (мебель) во всех учебных кабинетах	Обеспечено в полном объеме
2. Компоненты оснащения кабинета научно-методической службы	2.1. Нормативные документы федерального, регионального и муниципального уровней, локальные акты, в том числе рабочие программы по учебным предметам учебного плана	Имеются
	2.2. Документация по всем направлениям работы, включая план, анализ, мониторинг достижения планируемых результатов.	Имеется
	2.3. Комплекты диагностических материалов: контрольные работы, тесты по предметам, опросники для учащихся и педагогов по достижению планируемых результатов.	Имеются
	2.4. Информационный банк педагогических работников	Имеется
3. Компоненты оснащения мастерских по технологии	3.1. Кабинеты технологии и домоводства (девочки), столярная и слесарная мастерские (мальчики) 3.2. Таблицы, дидактический материал, швейные машины, столярные и слесарные станки и инструмент, раздаточный материал	Имеются
4. Компоненты оснащения помещений для занятий физической культуры	4.1 Спортзалы, футбольное поле, спортивные площадки	Имеются
	4.2. Мячи (баскетбольные, волейбольные, теннисные), маты, обручи, гимнастическое оборудование, тренажёрный зал	Имеются
5. Компоненты оснащения помещений для занятий общекультурного направления	5.1. Фортепиано, магнитофоны, телевизоры, копировальная техника, компьютеры, проекторы	Имеются
	5.2. Таблицы, дидактический материал, мультимедийные презентации	Имеются

6. Компоненты оснащения помещения для психологического сопровождения обучающихся и кабинет логопеда	3.1. Кабинеты психолога, социального педагога и логопеда 3.3. Таблицы, дидактический материал, мультимедийные презентации 3.4. Телевизор, копировальная техника, компьютеры, проекторы	Имеются Имеются Имеются
7. Компоненты оснащения помещений для питания	7.1. Договор с МУП «Комбинат студенческого питания» 7.2. Оборудование и мебель	Имеется Имеется действующее оборудование в полном объёме и мебель на 250 посадочных мест.
8. Компоненты оснащения помещений медицинского обслуживания	8.1. Лицензия Детской клинической больницы на право ведения медицинской деятельности. 8.2. Перечень необходимых медицинских средств, оборудования	Имеется Имеется
9. Компоненты оснащения помещений для проектной и исследовательской деятельности	9.1. Таблицы, дидактический материал, мультимедийные презентации по предметам 9.2. Телевизоры, копировальная техника, компьютеры с выходом в интернет, проекторы	Имеются Имеются

3.5.4. Информационно-методические условия реализации ОП НОО

Создание ИОС МБОУ «СШ № 33»

№ п/п	Необходимые средства	Сроки создания условий в соответствии с требованиями ФГОС
I	Технические средства	ежегодное приобретение и обновление
II	Программные инструменты	
III	Обеспечение технической, методической и организационной поддержки	
IV	Отображение образовательного процесса в информационной среде	
V	Компоненты на бумажных носителях	
VI	Компоненты на CD и DVD	

Технические средства: мультимедийный проектор и экран (29 ед.); интерактивная доска со средствами, обеспечивающими обратную связь (45 ед.); доска, работающая в проекционном режиме (5 ед.), интерактивная трибуна (2 ед.); принтер монохромный (30 ед.); принтер цветной (2 ед.); цифровой фотоаппарат (1 ед.); цифровая видеокамера (4 ед.); микрофон (7 ед.); музыкальная клавиатура (1 ед.); оборудование компьютерной сети (в корпусе 1); цифровой микроскоп (32 ед.), документ-камера (36 ед.), цифровой микшер (1 ед.) и др.

Обеспечение технической, методической и организационной поддержки: разработка планов, дорожных карт; заключение договоров; подготовка распорядительных документов учредителя; подготовка локальных актов Школы; подготовка программ формирования ИКТ-компетентности работников Школы.

Школа принимает необходимые меры и сроки по приведению информационно-методических условий реализации ООП требованиям ФГОС.

3.5.5. Финансово-экономические условия реализации ООП

Финансовое обеспечение реализации образовательной программы начального общего образования МБОУ «СШ № 33» опирается на исполнение расходных обязательств, обеспечивающих государственные гарантии прав на получение общедоступного и бесплатного начального общего, основного общего и среднего общего образования. Объем действующих расходных обязательств отражается в муниципальном задании МБОУ «СШ № 33» ежегодно.

Муниципальное задание устанавливает показатели, характеризующие качество и объем муниципальной услуги, а также порядок ее оказания.

Финансовое обеспечение реализации ОП осуществляется исходя из расходных обязательств на основе муниципального задания по оказанию муниципальных образовательных услуг на срок – 1 год.

Обеспечение государственных гарантий реализации прав на получение общедоступного и бесплатного начального общего, основного общего, среднего общего образования в МБОУ «СШ № 33» осуществляется в соответствии с нормативами, определяемыми Администрацией Смоленской области и Администрацией города Смоленска.

Норматив затрат на реализацию ОП – гарантированный минимально допустимый объем финансовых средств в год в расчете на одного обучающегося, необходимый для реализации ООП, включая:

- расходы на оплату труда работников, реализующих ОП;
- расходы на приобретение учебников, учебных пособий, средств обучения;
- прочие расходы (за исключением расходов на содержание зданий и оплату коммунальных услуг, осуществляемых из местных бюджетов).

При этом используется подход нормативного финансирования в расчете на одного обучающегося.

В связи с требованиями ФГОС НОО при расчете регионального норматива учитываются затраты рабочего времени педагогических работников образовательных организаций на урочную и внеурочную деятельность

Формирование фонда оплаты труда МБОУ «СШ № 33» осуществляется в пределах объема средств образовательной организации на текущий финансовый год, установленного в соответствии с нормативами финансового обеспечения, определенными органами государственной власти Смоленской области, количеством обучающихся, соответствующими поправочными коэффициентами и локальными актами МБОУ «СШ № 33».

В соответствии с установленным порядком финансирования оплаты труда работников:

- фонд оплаты труда состоит из базовой и стимулирующей частей;
- базовая часть фонда оплаты труда обеспечивает гарантированную заработную плату работников;
- базовая часть фонда оплаты труда для педагогического персонала, осуществляющего учебный процесс, состоит из общей и специальной частей;
- общая часть фонда оплаты труда обеспечивает гарантированную оплату труда педагогического работника.

Размеры, порядок и условия осуществления стимулирующих выплат определяются локальными актами МБОУ «СШ № 33». В локальных нормативных актах о стимулирующих выплатах определены критерии и показатели результативности и качества деятельности и результатов, разработанные в соответствии с требованиями ФГОС к результатам освоения ООП. В них включаются: динамика учебных достижений обучающихся, активность их участия во внеурочной деятельности; использование учителями современных педагогических технологий, в том числе здоровьесберегающих; участие в научно-методической работе, распространение передового педагогического опыта; повышение уровня профессионального мастерства и др.

В распределении стимулирующей части фонда оплаты труда учитывается мнение выборного органа первичной профсоюзной организации – профсоюзного комитета МБОУ «СШ № 33». Поощрение работников из стимулирующей части фонда оплаты труда осуществляется согласно Положению об оплате труда работников МБОУ «СШ № 33».

Для обеспечения требований ФГОС на основе проведенного анализа материально-технических условий реализации ОП МБОУ «СШ № 33»:

- 1) проводит экономический расчет стоимости обеспечения требований ФГОС;
- 2) устанавливает предмет закупок, количество и стоимость пополняемого оборудования, а также работ для обеспечения требований к условиям реализации ОП;
- 3) определяет величину затрат на обеспечение требований к условиям реализации ОП;
- 4) разрабатывает финансовый механизм взаимодействия между школой и социальными партнерами, организующими образовательную деятельность обучающихся, и отражает его в своих локальных нормативных актах.

3.5.6. Управление реализацией Образовательной программы и механизмы достижения целевых ориентиров ОП НОО

На современном этапе *особенности управления* реализацией Основной образовательной программы в условиях образовательной организации обусловлены следующими факторами:

- *ориентацией на формирование социально адаптивной личности;*
- *актуализацией компетентностно-ориентированного соучастия, предполагающего взаимодействие участников образовательных отношений (учителя, ученика, родителя);*
- *необходимостью разработки и применения современного инструментария оценки личностных, метапредметных и предметных результатов обучающихся в свете требований ФГОС.*

Реализация Образовательной программы требует построения управления школой, исходя из необходимости постоянно осуществлять научно-педагогический поиск в выбранном направлении, корректировать программы обучения, воспитания и развития, осуществлять ее научно-методическое сопровождение.

Управление реализацией Образовательной программы в условиях МБОУ «СШ № 33» обеспечивается **благодаря** налаживанию эффективного субъектно-субъектного взаимодействия всех участников образовательных отношений. Это происходит за счёт матрично-проектной модели управления с включением профессиональных объединений и рабочих проектных групп, обеспечивающих отработку и реализацию Программы.

Для эффективного управления реализацией Образовательной программы в школе организованы **контекстные группы**, в которых обозначены руководители различных уровней и профессиональных объединений, определен личный вклад каждого.

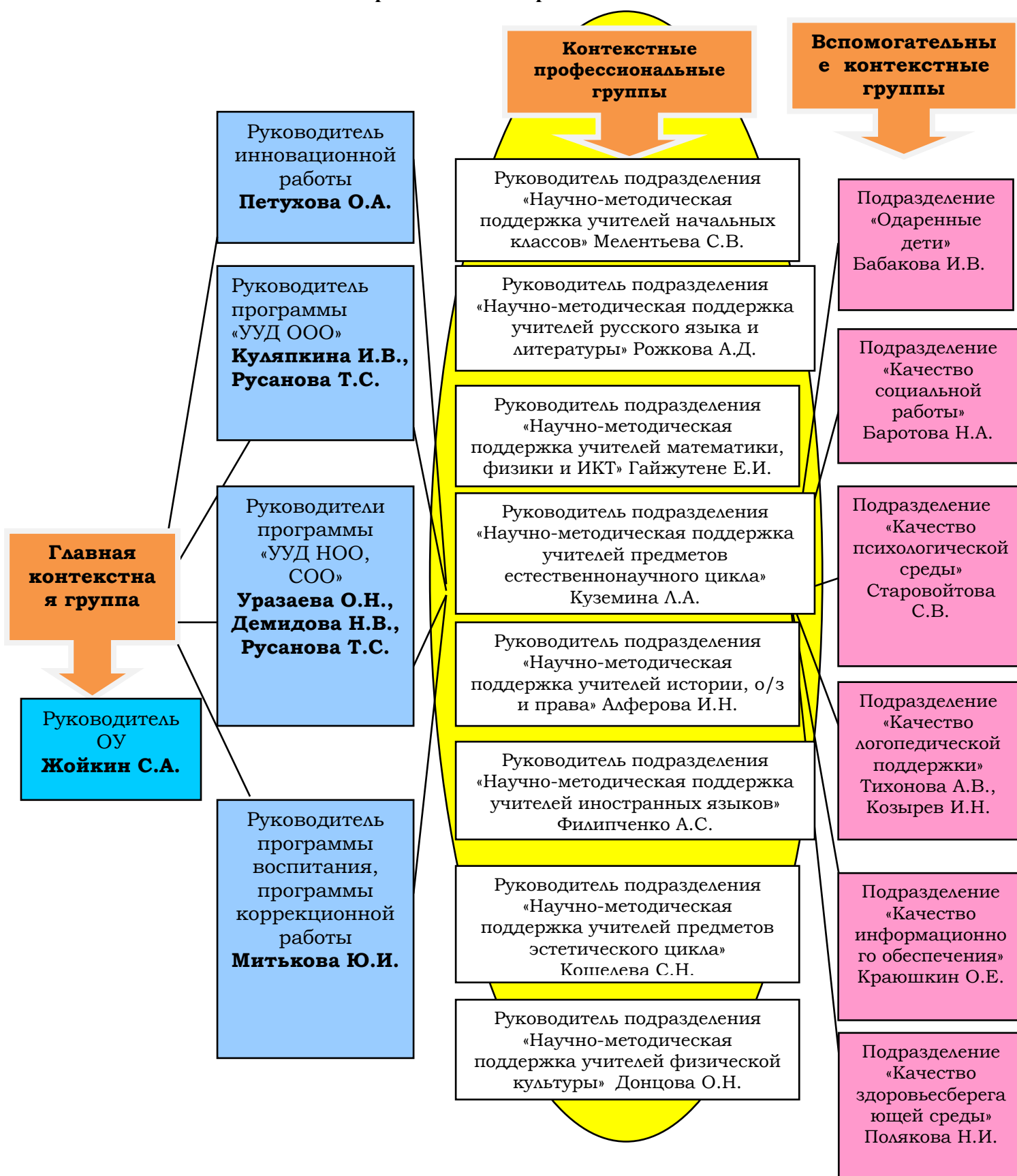
В процессе реализации ОП в школе созданы условия для перехода к современному стилю управления учреждением, сочетающему государственную и общественную составляющие.

В состав структуры управления школой входят:

1. *Совет школы (45 человек).*
2. *Общее собрание работников школы (160 человек).*
3. *Педагогический совет (130 человек).*
4. *Научно-методический совет (23 человека).*
5. *Административный совет (11 человек).*
6. *Профсоюзный комитет (11 человек).*
7. *Совет родителей (69 человек) и классные родительские комитеты.*
8. *Совет обучающихся.*
9. *Органы самоуправления обучающихся.*

На основе имеющейся проектно-матричной структуры управления реализацией Основной образовательной программы и распределения ответственности между субъектами управления необходимо согласованное взаимодействие профессиональных контекстных групп, которое отражено следующей схемой.

Управление главной контекстной группой процессами обновления образовательной среды МБОУ «СШ № 33»



Оценка условий реализации ОП НОО и контроль за состоянием системы условий

Оценка условий реализации ОП НОО предусматривает проведение контроля состояния условий. Предметом контроля выступают показатели «дорожной карты» развития условий.

Совокупность параметров оценки и их распределение по группам условий реализации ООП НОО соответствует федеральным требованиям к показателям эффективности деятельности организации, подлежащей самообследованию.

Оценка условий реализации ОП проводится:

- на этапе разработки ОП (стартовая оценка);
- ежегодно в ходе подготовки отчета о самообследовании.

Стартовая оценка проводится с целью учета имеющихся условий при планировании результатов образовательной деятельности и состава мероприятий по их достижению. Стартовая оценка условий дополняется «дорожной картой» их развития за период реализации ООП того или иного уровня общего образования.

Показатели стартовой оценки и показатели «дорожной карты» вносятся в организационный раздел ООП того или иного уровня общего образования после их принятия педагогическим советом МБОУ «СШ № 33».

Ежегодно в ходе подготовки отчета о самообследовании проводится контроль состояния условий. Предметом контроля выступают:

- выполнение показателей Дорожной карты ОП;
- совокупное состояние условий образовательной деятельности.

Результаты ежегодной оценки совокупного состояния условий образовательной деятельности ОО включаются в отчет о самообследовании.

Для отчета о самообследовании используются те же параметры, которые составляют структуру оценки условий реализации ОП НОО.

Дорожная карта по формированию системы условий реализации ОП НОО

Направление мероприятий	Мероприятия	Сроки реализации
I. Нормативное обеспечение реализации ФГОС НОО	1. Внесение изменений и дополнений в Устав МБОУ «СШ № 33»	По мере необходимости
	2. Деятельность рабочей группы по разработке ОП НОО МБОУ «СШ № 33»	Январь – август 2023, июнь – август 2024
	3. Разработка на основе федеральной образовательной программы начального общего образования Образовательной программы начального общего образования МБОУ «СШ № 33»	Май – август 2023, август 2024
	4. Утверждение Образовательной программы начального общего образования (и дополнений к ней)	Август 2023, август 2024
	5. Определение списка учебников и учебных пособий, используемых в образовательном процессе в соответствии с ФГОС НОО	май (ежегодно)
	6. Разработка: – учебного плана; – плана внеурочной деятельности; – рабочих программ учебных предметов, курсов внеурочной деятельности; – календарного учебного графика; – календарного плана воспитательной работы на уровне НОО.	июнь-август (ежегодно)
II. Финансовое обеспечение сопровождения ФГОС НОО	1. Определение объема расходов, необходимых для реализации ОП и достижения планируемых результатов, а также механизма их формирования	декабрь (ежегодно)
	2. Разработка локальных актов (внесение изменений в них), регламентирующих установление заработной платы работников МБОУ «СШ № 33», в том числе стимулирующих надбавок и доплат, порядка и размеров премирования	ежегодно

	3. Заключение дополнительных соглашений к трудовому договору с педагогическими работниками	август (ежегодно)
III. Организационное обеспечение ФГОС НОО	1. Обеспечение координации деятельности субъектов образовательного процесса, организационных структур учреждения по реализации ФГОС НОО	постоянно
	2. Разработка модели организации образовательного процесса	август (ежегодно)
	3. Разработка и реализация системы мониторинга образовательных потребностей обучающихся и родителей по использованию часов внеурочной деятельности	ежегодно
IV. Кадровое обеспечение ФГОС НОО	1. Анализ кадрового обеспечения реализации ФГОС НОО	ежегодно
	2. Создание (корректировка) плана-графика повышения квалификации педагогических и руководящих работников образовательного учреждения в связи с реализацией ФГОС НОО	август (ежегодно)
	3. Разработка (корректировка) плана научно-методической работы с ориентацией на проблемы реализации ФГОС НОО	август (ежегодно)
V. Информационное обеспечение ФГОС НОО	1. Размещение на сайте ОУ информационных материалов о ходе реализации ФГОС НОО	постоянно
	2. Широкое информирование родительской общественности о ходе реализации новых стандартов	постоянно
	3. Организация изучения общественного мнения по вопросам реализации новых стандартов и внесения дополнений в содержание ОП НОО	май (ежегодно)
	4. Обеспечение публичной отчётности ОУ о ходе и результатах реализации ФГОС НОО	постоянно
	5. Разработка рекомендаций для педагогических работников: – по организации внеурочной деятельности обучающихся; – по организации текущей и итоговой оценки достижения планируемых результатов; – по использованию ресурсов времени для организации домашней работы обучающихся – по использованию интерактивных технологий	ежегодно
VI. Материально-техническое обеспечение ФГОС НОО	1. Анализ материально-технического обеспечения реализации ФГОС НОО	январь (ежегодно)
	2. Анализ материально-технического обеспечения реализации обновленного ФГОС НОО-2021	Июль – август

	3. Обеспечение соответствия материально-технической базы ОУ требованиям ФГОС НОО	постоянно
	4. Обеспечение соответствия санитарно-гигиенических условий требованиям ФГОС НОО	постоянно
	5. Обеспечение соответствия условий реализации ООП противопожарным нормам, нормам охраны труда работников образовательного учреждения	постоянно
	6. Обеспечение соответствия информационно-образовательной среды требованиям ФГОС НОО	постоянно
	7. Обеспечение укомплектованности печатными и электронными образовательными ресурсами	постоянно
	8. Обеспечение контролируемого доступа участников образовательного процесса к информационным образовательным ресурсам в Интернете	постоянно

**Обоснование необходимых изменений в имеющихся условиях
в соответствии с приоритетами ОП НОО**

№	Направление	Мероприятие
1.	Организационно-управленческое обеспечение	Организация работы предметной кафедры учителей начальных классов и воспитателей ГПД, координирующих деятельность по реализации ФГОС НОО
		Организация работы с одаренными детьми: участие в олимпиадах, конференциях, интеллектуальных конкурсах различного уровня
		Приведение материально-технической базы школы в соответствие с действующими санитарными и противопожарными нормами, нормами охраны труда работников
		Анализ учебного фонда библиотеки для реализации ФГОС НОО
		Комплектование библиотеки УМК по всем учебным предметам учебного плана ОП НОО в соответствии с Федеральным перечнем
		Проведение совещаний с учителями по реализации ФГОС НОО
2.	Нормативно-правовое обеспечение	Внесение необходимых изменений в локальные акты школы
3.	Методическое обеспечение	Повышение уровня профессионального мастерства педагогического коллектива в соответствии с требованиями ФГОС НОО
		Изучение, обобщение, внедрение опыта учителей по формированию универсальных УУД, духовно-нравственному развитию, воспитанию обучающихся, формированию экологической культуры, здорового и безопасного образа жизни
		Работа творческих групп учителей начальных классов по реализации ФГОС НОО

4.	Кадровое обеспечение	Создание условий для непрерывного профессионального развития педагогических работников.
		Создание условий для прохождения аттестации педагогическими работниками.
		Рост числа педагогов, имеющих высшую и первую квалификационную категории.
5.	Материально-техническое обеспечение	Закупка программных продуктов.
		Обновление информационно-образовательной среды школы.